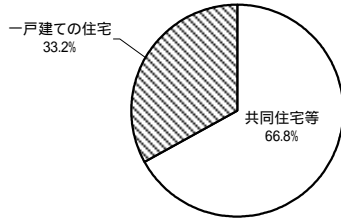


設計住宅性能評価書の交付を受けた住宅の属性概要  
(平成16年4月1日～平成17年3月31日)

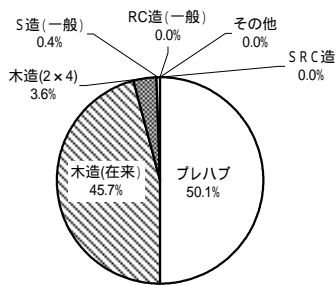
建て方



建て方	戸数	%
共同住宅等	108,840	66.8
一戸建ての住宅	54,057	33.2
合計	162,897	100.0

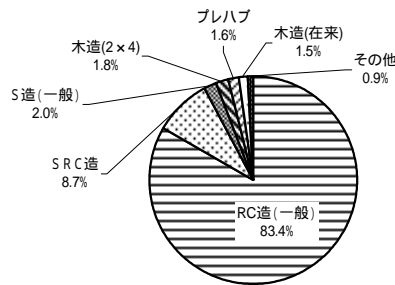
構造・工法

1 一戸建ての住宅



一戸建ての住宅	戸数	%
プレハブ	27,097	50.1
木造(在来)	24,723	45.7
木造(2x4)	1,945	3.6
S造(一般)	242	0.4
RC造(一般)	26	0.0
その他	23	0.0
SRC造	1	0.0
合計	54,057	100.0

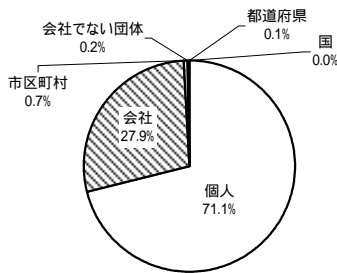
2 共同住宅等



共同住宅等	戸数	%
RC造(一般)	90,800	83.4
SRC造	9,505	8.7
S造(一般)	2,204	2.0
木造(2x4)	1,990	1.8
プレハブ	1,790	1.6
木造(在来)	1,615	1.5
その他	936	0.9
合計	108,840	100.0

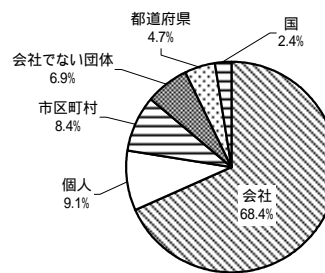
所有者の属性

1 一戸建ての住宅



一戸建ての住宅	戸数	%
個人	38,443	71.1
会社	15,102	27.9
市区町村	377	0.7
会社でない団体	99	0.2
都道府県	36	0.1
国	0	0.0
合計	54,057	100.0

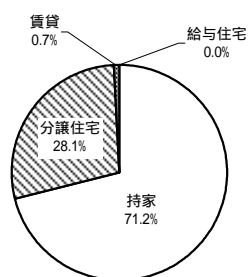
2 共同住宅等



共同住宅等	戸数	%
会社	74,492	68.4
個人	9,945	9.1
市区町村	9,160	8.4
会社でない団体	7,500	6.9
都道府県	5,078	4.7
国	2,665	2.4
合計	108,840	100.0

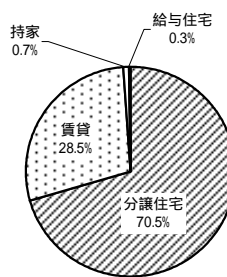
# 利用の属性

## 1 一戸建ての住宅



一戸建ての住宅	戸数	%
持家	38,463	71.2
分譲住宅	15,183	28.1
賃貸	403	0.7
給与住宅	8	0.0
合計	54,057	100.0

## 2 共同住宅等



共同住宅等	戸数	%
分譲住宅	76,685	70.5
賃貸	31,037	28.5
持家	800	0.7
給与住宅	318	0.3
合計	108,840	100.0