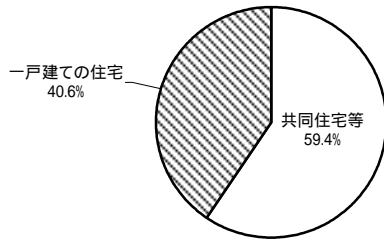


設計住宅性能評価書の交付を受けた住宅の属性概要 (平成17年5月1日～平成17年5月31日)

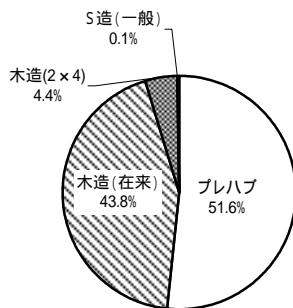
建て方



建て方	戸数	%
共同住宅等	6,922	59.4
一戸建ての住宅	4,728	40.6
合計	11,650	100.0

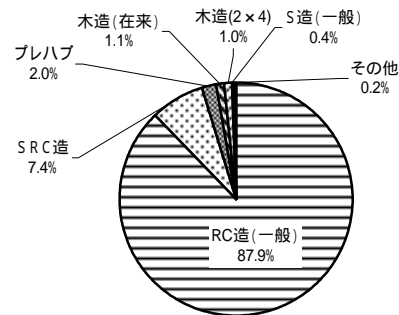
構造・工法

1 一戸建ての住宅



一戸建ての住宅	戸数	%
プレハブ	2,441	51.6
木造(在来)	2,070	43.8
木造(2x4)	210	4.4
S造(一般)	7	0.1
合計	4,728	100.0

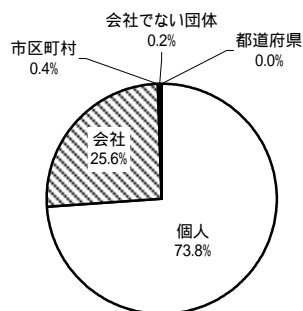
2 共同住宅等



共同住宅等	戸数	%
RC造(一般)	6,084	87.9
SRC造	509	7.4
プレハブ	141	2.0
木造(在来)	74	1.1
木造(2x4)	72	1.0
S造(一般)	25	0.4
その他	17	0.2
合計	6,922	100.0

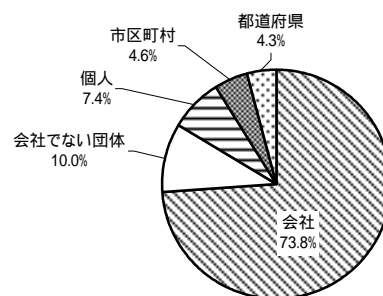
所有者の属性

1 一戸建ての住宅



一戸建ての住宅	戸数	%
個人	3,491	73.8
会社	1,210	25.6
市区町村	17	0.4
会社でない団体	9	0.2
都道府県	1	0.0
合計	4,728	100.0

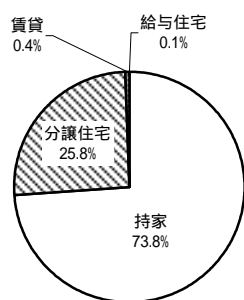
2 共同住宅等



共同住宅等	戸数	%
会社	5,105	73.8
会社でない団体	690	10.0
個人	515	7.4
市区町村	316	4.6
都道府県	296	4.3
合計	6,922	100.0

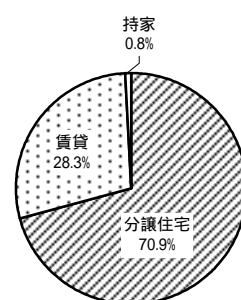
利用の属性

1 一戸建ての住宅



一戸建ての住宅	戸数	%
持家	3,488	73.8
分譲住宅	1,218	25.8
賃貸	18	0.4
給与住宅	4	0.1
合計	4,728	100.0

2 共同住宅等



共同住宅等	戸数	%
分譲住宅	4,909	70.9
賃貸	1,959	28.3
持家	54	0.8
合計	6,922	100.0