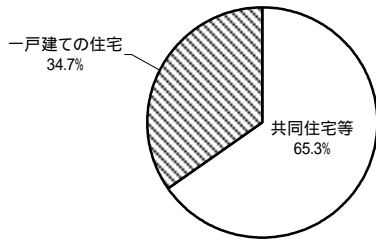


## 設計住宅性能評価書の交付を受けた住宅の属性概要 (平成17年9月1日～平成17年9月30日)

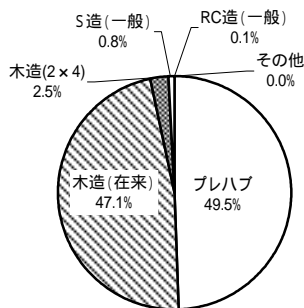
### 建て方



建て方	戸数	%
共同住宅等	9,683	65.3
一戸建ての住宅	5,149	34.7
合計	14,832	100.0

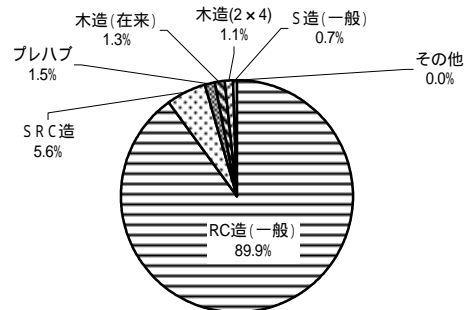
### 構造・工法

#### 1 一戸建ての住宅



一戸建ての住宅	戸数	%
プレハブ	2,551	49.5
木造(在来)	2,424	47.1
木造(2x4)	128	2.5
S造(一般)	41	0.8
RC造(一般)	3	0.1
その他	2	0.0
合計	5,149	100.0

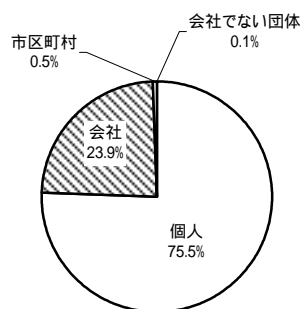
#### 2 共同住宅等



共同住宅等	戸数	%
RC造(一般)	8,703	89.9
S R C造	540	5.6
プレハブ	144	1.5
木造(在来)	124	1.3
木造(2x4)	106	1.1
S造(一般)	64	0.7
その他	2	0.0
合計	9,683	100.0

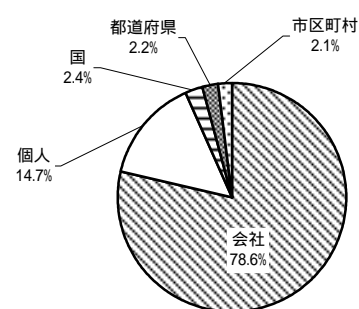
### 所有者の属性

#### 1 一戸建ての住宅



一戸建ての住宅	戸数	%
個人	3,890	75.5
会社	1,229	23.9
市区町村	25	0.5
会社でない団体	5	0.1
合計	5,149	100.0

#### 2 共同住宅等

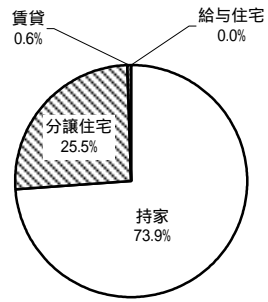


共同住宅等	戸数	%
会社	7,614	78.6
個人	1,421	14.7
国	233	2.4
都道府県	216	2.2
市区町村	199	2.1
合計	9,683	100.0

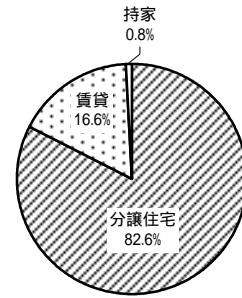
### 利用の属性

#### 1 一戸建ての住宅

#### 2 共同住宅等



一戸建ての住宅	戸数	%
持家	3,805	73.9
分譲住宅	1,313	25.5
賃貸	29	0.6
給与住宅	2	0.0
合計	5,149	100.0



共同住宅等	戸数	%
分譲住宅	7,996	82.6
賃貸	1,606	16.6
持家	81	0.8
合計	9,683	100.0