

法定決算、民間企業並財務諸表（行政コスト計算書）の概要

【法定決算】 資産、負債及び資本について

単位：億円

	日本道路公団			首都高速道路公団			阪神高速道路公団			本州四国連絡橋公団		
	H16	H17	比較増減(H17-H16)	H16	H17	比較増減(H17-H16)	H16	H17	比較増減(H17-H16)	H16	H17	比較増減(H17-H16)
道路資産	391,017	390,440	△577	60,907	61,274	367	46,328	46,467	139	35,646	35,650	3
道路建設仮勘定	46,715	49,210	2,495	14,914	15,378	464	6,555	6,696	140	255	258	4
その他資産	13,132	17,274	4,142	1,452	1,387	△65	649	907	259	362	532	170
資産計	450,865	456,925	6,059	77,273	78,039	766	53,532	54,070	538	36,263	36,440	177
固定負債	281,022	282,408	1,386	51,262	51,532	271	41,097	41,381	285	23,005	22,678	△327
流動負債	6,138	5,980	△158	896	654	△243	471	291	△180	82	90	8
償還準備金・損補金等	140,456	145,280	4,823	17,508	18,057	549	6,206	6,509	303	2,529	2,625	96
負債計	427,617	433,669	6,051	69,666	70,243	577	47,774	48,182	408	25,616	25,394	△223
資本金	22,848	22,848	0	7,591	7,778	188	5,758	5,889	131	10,646	11,046	400
剰余金(△欠損金)	399	407	8	16	17	2	-	-	-	-	-	-
資本計	23,248	23,256	8	7,607	7,796	189	5,758	5,889	131	10,646	11,046	400
負債・資本計	450,865	456,925	6,059	77,273	78,039	766	53,532	54,070	538	36,263	36,440	177

注 *¹⁾ 数値は各機関の記者発表資料に使用している数値をもとに整理(以下貸借対照表、損益計算書、キャッシュフロー計算書も同様)

*²⁾ H17の数値は、各公団の解散日(平成17年10月1日)の前日の決算額を記入

*³⁾ 本四公団は道路分のみを記入

【法定決算】 損益について

単位：億円

	日本道路公団			首都高速道路公団			阪神高速道路公団			本州四国連絡橋公団		
	H16	H17	比較増減(H17-H16)	H16	H17	比較増減(H17-H16)	H16	H17	比較増減(H17-H16)	H16	H17	比較増減(H17-H16)
経常収益	21,254	11,069	△10,185	2,653	1,255	△1,397	1,903	850	△1,053	775	404	△371
業務収入	20,964	10,984	△9,979	2,647	1,253	△1,394	1,901	849	△1,052	773	403	△370
道路料金収入	20,505	10,544	△9,961	2,615	1,225	△1,389	1,895	844	△1,051	771	402	△369
その他収入	458	440	△18	32	28	△4	6	5	△1	3	2	△1
受託業務収入・業務外収益等	289	84	△205	6	2	△4	2	1	△1	2	1	△1
経常費用	21,240	10,789	△10,450	2,649	1,124	△1,525	1,903	794	△1,110	775	398	△377
道路管理費	2,547	1,025	△1,521	525	175	△350	365	137	△228	105	44	△61
償還準備金繰入	11,672	6,473	△5,198	1,265	549	△716	769	303	△466	113	96	△16
その他管理費等	1,674	1,019	△654	84	73	△11	113	55	△58	86	48	△37
業務外費用	5,346	2,271	△3,075	775	327	△448	656	298	△357	472	209	△263
経常利益	14	279	265	4	131	127	0	56	56	0	6	6
特別利益	-	-	-	-	-	-	-	-	-	-	-	-
特別損失	-	271	271	-	129	129	-	56	56	-	6	6
当期純利益	14	8	△6	4	2	△2	0	0	0	0	0	0

注 *1) H17の数値は、各公団の解散日(平成17年10月1日)の前日までの決算額を記入

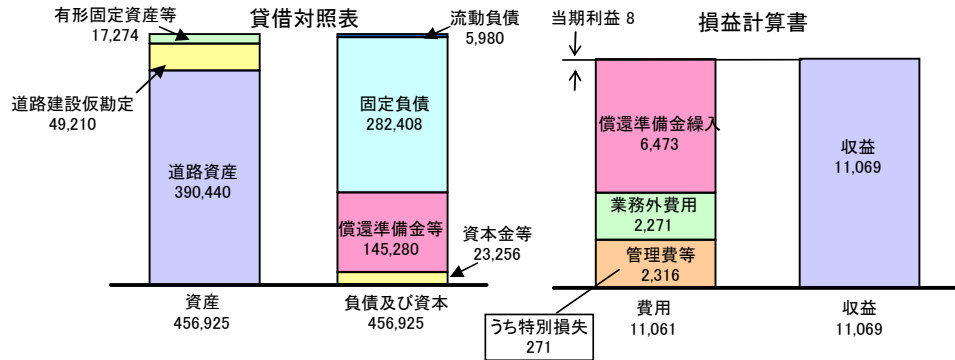
*2) 本四公団は道路分のみを記入

道路関係公団の財務状況(平成17年度法定決算)

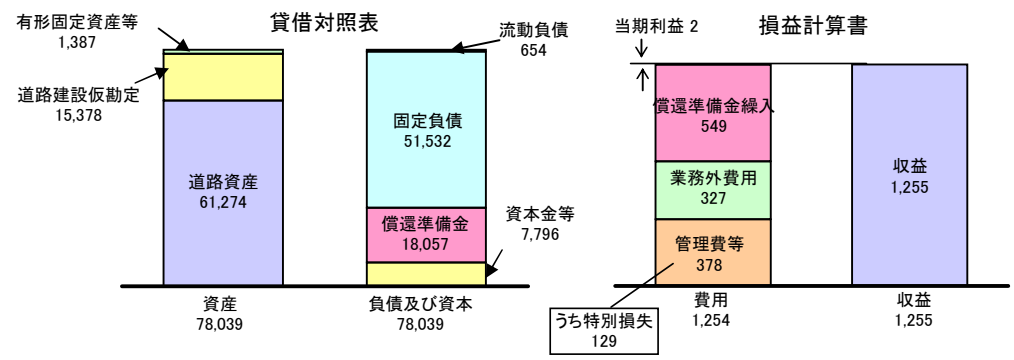
[単位:億円]

[日本道路公団]

[首都高速道路公団]



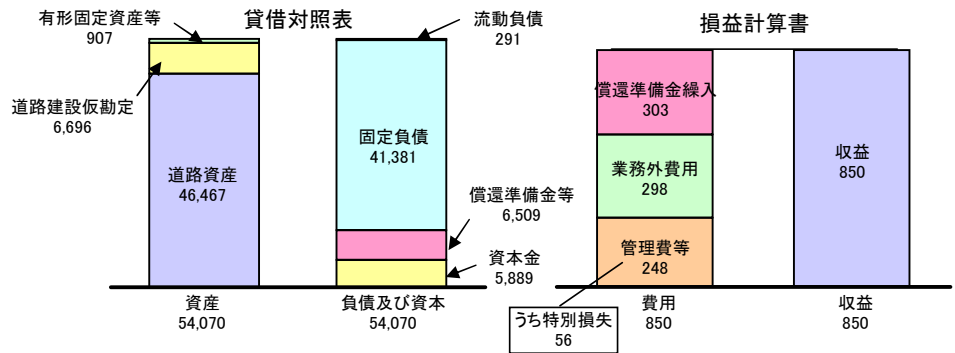
注) 資本金等に道路事業以外から生じた剰余金407億円を含む。注) 当期利益は道路事業以外から生じたものである。
注) 償還準備金等には一般有料道路の損失補てん引当金(2,406億円)を含む。



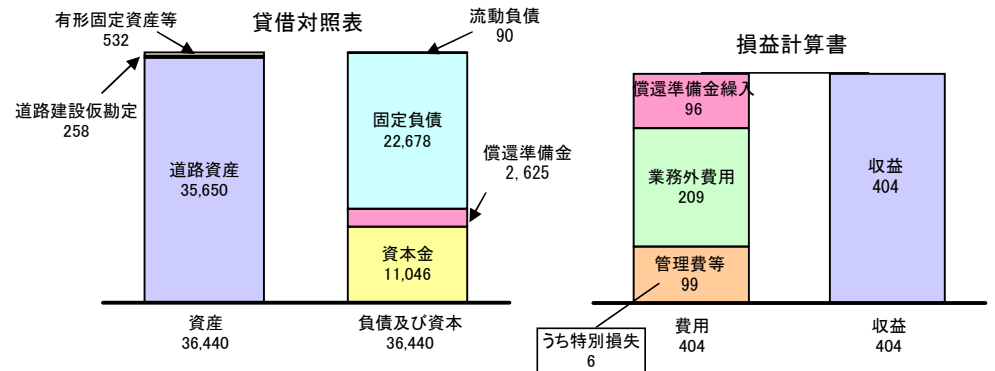
注) 資本金等に道路事業以外から生じた剰余金17億円を含む。注) 当期利益は道路事業以外から生じたものである。

[阪神高速道路公団]

[本州四国連絡橋公団(道路事業)]



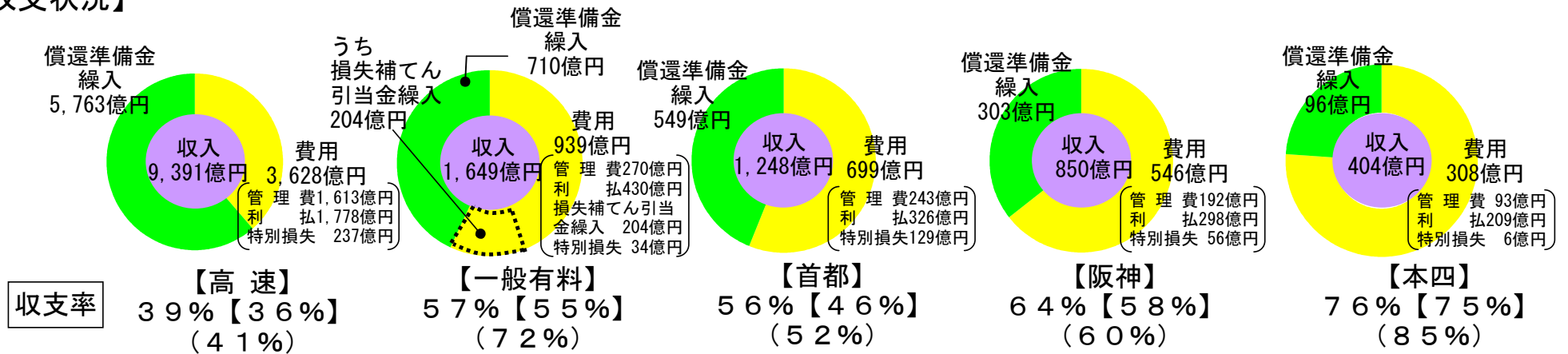
注) 償還準備金等には損失補てん引当金(468億円)を含む。



道路関係公団の財務状況

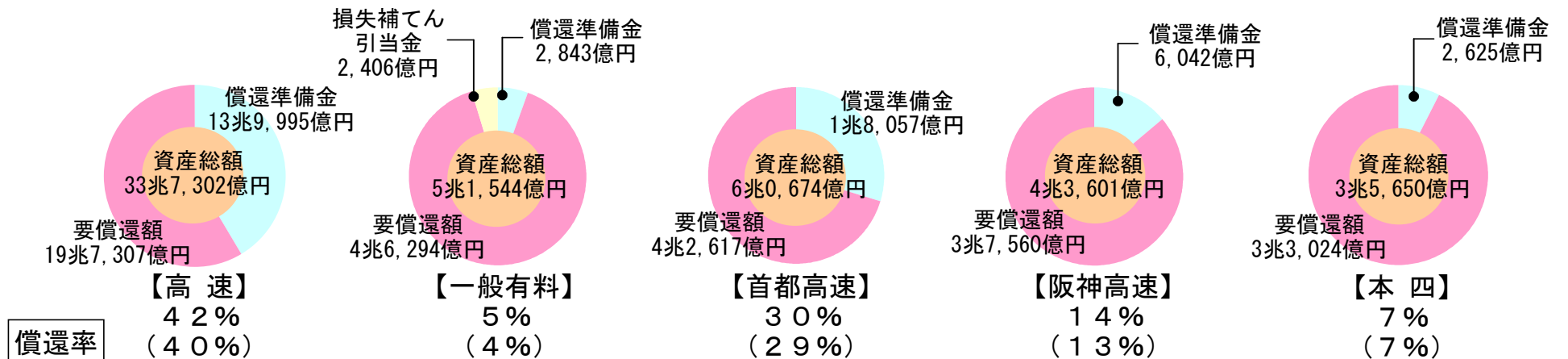
○ 道路関係公団の営業中道路の収支状況等（平成17年度）

【収支状況】



$$\text{収支率 (\%)} = \frac{\text{費用}}{\text{収入}} \times 100$$

【償還準備金の積み立て状況】



$$\text{償還率 (\%)} = \frac{\text{償還準備金}}{\text{資産総額}} \times 100$$

注1) 収支率の【】書きは、特別損失を除く。

注2) 収支率及び償還率の()書きは、前年度実績。

【民間企業並財務諸表】 貸借対照表

単位：億円

	日本道路公団			首都高速道路公団			阪神高速道路公団			本州四国連絡橋公団		
	H16	H17	比較増減(H17-H16)	H16	H17	比較増減(H17-H16)	H16	H17	比較増減(H17-H16)	H16	H17	比較増減(H17-H16)
道路資産	282,707	280,938	△1,768	47,601	47,651	50	31,644	31,583	△61	26,926	26,734	△191
道路建設仮勘定	36,967	34,566	△2,401	13,336	13,669	333	4,951	4,993	42	104	108	4
その他資産	9,966	14,648	4,681	1,397	1,223	△173	584	833	249	233	410	177
(減価償却累計額)	(118,477)	(117,796)	(△680)	(19,128)	(19,912)	(784)	(11,879)	(12,351)	(472)	(5,315)	(5,494)	(179)
資産計	329,640	330,153	512	62,333	62,543	210	37,179	37,410	231	27,262	27,252	△10
固定負債	251,203	254,026	2,823	46,584	46,917	333	34,667	34,895	228	20,558	20,351	△207
流動負債	35,013	33,395	△1,617	5,157	4,838	△319	4,132	4,062	△70	2,577	2,459	△118
負債計	286,216	287,422	1,205	51,740	51,756	16	38,799	38,957	158	23,135	22,810	△325
資本金	22,848	22,848	0	7,591	7,778	187	5,758	5,889	131	10,646	11,046	400
剰余金(△欠損金)	20,575	19,882	△693	3,001	3,009	8	△7,378	△7,435	△57	△6,520	△6,604	△84
資本計	43,424	42,730	△693	10,592	10,787	195	△1,620	△1,547	73	4,127	4,442	315
負債・資本計	329,640	330,153	512	62,333	62,543	210	37,179	37,410	231	27,262	27,252	△10

注 *¹⁾ H17の数値は、各公団の解散日(平成17年10月1日)の前日の決算額を記入

*²⁾ 本四公団は道路分のみを記入

【民間企業並財務諸表】 損益計算書

単位：億円

	日本道路公団			首都高速道路公団			阪神高速道路公団			本州四国連絡橋公団		
	H16	H17	比較増減(H17-H16)	H16	H17	比較増減(H17-H16)	H16	H17	比較増減(H17-H16)	H16	H17	比較増減(H17-H16)
経常収益	19,900	10,337	△9,563	2,523	1,195	△1,328	1,813	810	△1,003	753	388	△364
業務収入	19,747	10,172	△9,574	2,521	1,194	△1,327	1,811	808	△1,003	737	385	△352
道路料金収入	19,533	10,108	△9,425	2,491	1,167	△1,324	1,805	804	△1,001	734	383	△352
その他収入	213	64	△149	31	27	△4	6	5	△1	2	2	0
受託業務収入・業務外収益等	153	164	11	2	2	0	2	2	0	16	3	△13
経常費用	16,856	7,920	△8,936	2,402	1,131	△1,271	1,955	925	△1,030	1,078	494	△584
道路管理費	2,859	1,337	△1,522	527	170	△356	345	150	△195	106	38	△69
道路減価償却費	7,043	3,501	△3,541	1,035	584	△452	818	411	△407	427	214	△213
その他管理費等	1,047	357	△689	85	42	△43	90	38	△52	73	31	△42
業務外費用	5,906	2,723	△3,182	755	335	△420	702	325	△377	471	211	△260
経常利益	3,044	2,416	△627	121	64	△57	△142	△114	28	△325	△105	220
特別利益	202	8	△194	4	25	21	-	0	0	-	-	-
特別損失	282	1,081	799	-	71	71	-	96	96	-	-	-
当期純利益	2,963	1,342	△1,620	124	19	△105	△142	△210	△68	△325	△105	220

注 *1) H17の数値は、各公団の解散日(平成17年10月1日)の前日までの決算額を記入

*2) 本四公団は道路分のみを記入

【民間企業並財務諸表】 キャッシュフロー計算書

単位:億円

	日本道路公団			首都高速道路公団			阪神高速道路公団			本州四国連絡橋公団		
	H16	H17	比較増減(H17-H16)	H16	H17	比較増減(H17-H16)	H16	H17	比較増減(H17-H16)	H16	H17	比較増減(H17-H16)
I 営業活動によるキャッシュ・フロー												
当期純利益・当期損失	2,963	1,342	△ 1,620	124	19	△ 105	△ 142	△ 210	△ 68	△ 325	△ 105	220
道路減価償却費・除却損	7,599	3,501	△ 4,097	1,036	638	△ 398	828	411	△ 417	428	214	△ 214
債券利息等	5,578	2,536	△ 3,042	739	322	△ 417	698	324	△ 374	452	201	△ 251
<業務債務の増減>	<26>	<△336>	<△363>	<284>	<80>	<△204>	<14>	<△41>	<△27>	<△11>	<9>	<△3>
その他	341	1,137	796	227	△ 127	△ 354	33	△ 3	△ 36	1	15	14
小計	16,483	8,519	△ 7,963	2,126	851	△ 1,275	1,417	522	△ 895	556	325	△ 231
債券利息等の支払(受取)額	△ 5,702	△ 2,519	3,183	△ 923	△ 402	521	△ 712	△ 313	399	△ 465	△ 202	264
営業活動によるキャッシュ・フロー	10,780	5,999	△ 4,780	1,203	450	△ 753	705	209	△ 496	90	123	33
II 投資活動によるキャッシュ・フロー												
道路事業固定資産の取得による支出	△ 8,561	△ 3,844	4,717	△ 1,739	△ 998	740	△ 770	△ 364	406	△ 22	△ 11	11
その他	1,405	467	△ 938	28	63	35	△ 18	51	69	△ 1	△ 1	0
投資活動によるキャッシュ・フロー	△ 7,156	△ 3,376	3,779	△ 1,710	△ 935	775	△ 788	△ 314	474	△ 23	△ 10	12
III 財務活動によるキャッシュ・フロー												
債券発行による収入	27,303	12,376	△ 14,926	5,227	1,194	△ 4,033	3,066	1,415	△ 1,651	1,292	661	△ 630
債券償還による支出	△ 22,740	△ 9,729	13,011	△ 4,853	△ 858	3,995	△ 2,694	△ 987	1,707	△ 1,973	△ 880	1,094
長期借入れによる収入	2,142	1,388	△ 753	1,070	299	△ 771	165	225	60	6	0	△ 6
長期借入金の返済による支出	△ 5,356	△ 2,629	2,726	△ 730	△ 359	371	△ 662	△ 372	290	△ 202	△ 113	89
その他	△ 1,427	△ 170	1,257	363	184	△ 179	234	131	△ 103	800	400	△ 400
財務活動によるキャッシュ・フロー	△ 79	1,236	1,316	1,077	460	△ 617	109	411	302	△ 78	68	146
IV 現金及び現金同等物の増加額(又は減少額)	3,544	3,860	315	569	△ 26	△ 595	26	306	280	△ 10	181	191

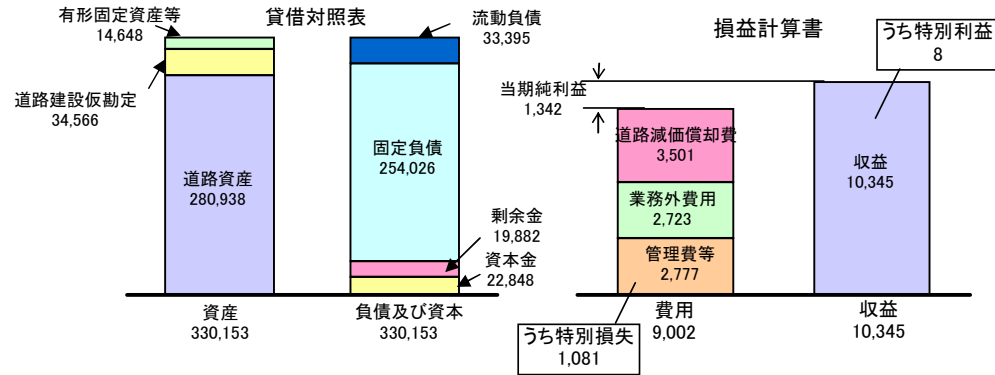
注 *¹⁾H17の数値は、各公団の解散日(平成17年10月1日)の前日までの決算額を記入

*²⁾本四公団は道路分のみを記入


道路関係公団の財務状況(平成17年度民間企業並財務諸表)

[単位:億円]

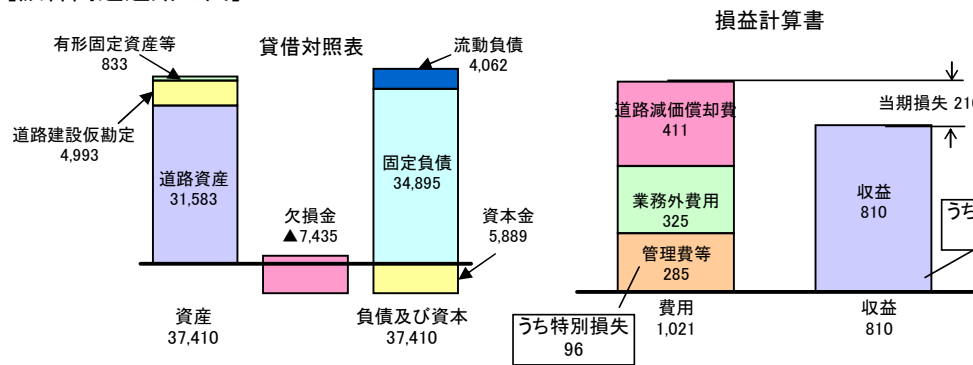
[日本道路公団]



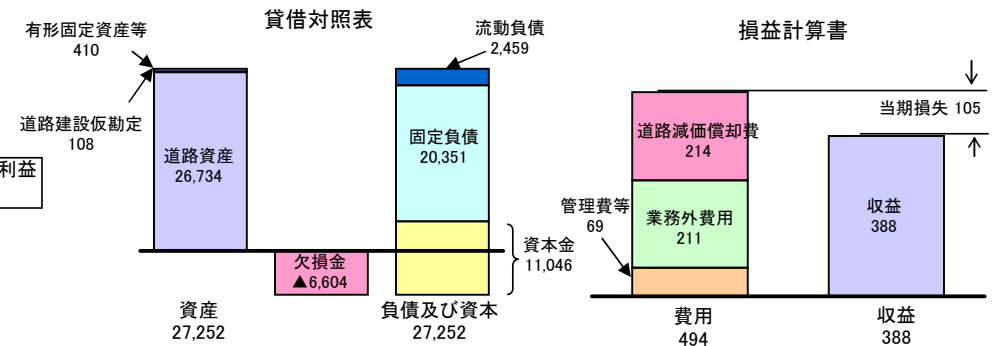
[首都高速道路公団]



[阪神高速道路公団]



[本州四国連絡橋公団(道路事業)]



「法定決算」と「民間企業並」の比較(平成17年度 財務諸表)
 - 資産、負債及び資本について -

[参考]

単位：億円

	日本道路公団		首都高速道路公団		阪神高速道路公団		本州四国連絡橋公団	
	本決算	民間並	本決算	民間並	本決算	民間並	本決算	民間並
道路資産	390,440	280,938	61,274	47,651	46,467	31,583	35,650	26,734
道路建設仮勘定	49,210	34,566	15,378	13,669	6,696	4,993	258	108
その他資産	17,274	14,648	1,387	1,223	907	833	532	410
(減価償却累計額)	-	(117,796)	-	(19,912)	-	(12,351)	-	(5,494)
資産計	456,925	330,153	78,039	62,543	54,070	37,410	36,440	27,252
固定負債	282,408	254,026	51,532	46,917	41,381	34,895	22,678	20,351
流動負債	5,980	33,395	654	4,838	291	4,062	90	2,459
償還準備金・損補金等	145,280	-	18,057	-	6,509	-	2,625	-
負債計	433,669	287,422	70,243	51,756	48,182	38,957	25,394	22,810
資本金	22,848	22,848	7,778	7,778	5,889	5,889	11,046	11,046
剰余金(△欠損金)	407	19,882	17	3,009	-	△ 7,435	-	△ 6604
資本計	23,256	42,730	7,796	10,787	5,889	△ 1,547	11,046	4,442
負債・資本計	456,925	330,153	78,039	62,543	54,070	37,410	36,440	27,252

注 *¹⁾ 数値は各公団の記者発表資料に使用している数値をもとに整理(以下損益、キャッシュフロー計算書についても同様)

*²⁾ 数値は、各公団の解散日(平成17年10月1日)の前日の決算額を記入

*³⁾ 本四公団は道路分のみを記入

「法定決算」と「民間企業並」の比較(平成17年度 財務諸表)
 - 損益について -

[参考]

単位：億円

	日本道路公団		首都高速道路公団		阪神高速道路公団		本州四国連絡橋公団	
	本決算	民間並	本決算	民間並	本決算	民間並	本決算	民間並
経常収益	11,069	10,337	1,255	1,195	850	810	404	388
業務収入	10,984	10,172	1,253	1,194	849	808	403	385
道路料金収入	10,544	10,108	1,225	1,167	844	804	402	383
その他収入	440	64	28	27	5	5	2	2
受託業務収入・業務外収益等	84	164	2	2	1	2	1	3
経常費用	10,789	7,920	1,124	1,131	794	925	398	494
道路管理費	1,025	1,337	175	170	137	150	44	38
道路減価償却費	-	3,501	-	584	-	411	-	214
償還準備金繰入	6,473	-	549	-	303	-	96	-
その他管理費等	1,019	357	73	42	55	38	48	31
業務外費用	2,271	2,723	327	335	298	325	209	211
経常利益	279	2,416	131	64	56	△114	6	△105
特別利益	-	8	-	25	-	0	-	-
特別損失	271	1,081	129	71	56	96	6	-
当期純利益	8	1,342	2	19	0	△210	0	△105

注 *¹⁾ 数値は、各公団の解散日(平成17年10月1日)の前日までの決算額を記入

*²⁾ 本四公団は道路分のみを記入