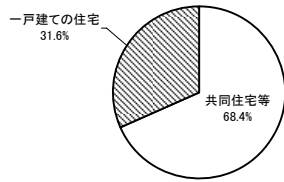


設計住宅性能評価書の交付を受けた住宅の属性概要  
(平成17年11月1日～平成17年11月30日)

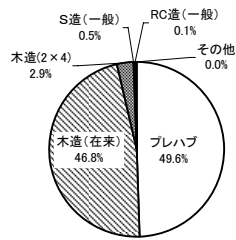
■建て方



| 建て方     | 戸数     | %     |
|---------|--------|-------|
| 共同住宅等   | 10,745 | 68.4  |
| 一戸建ての住宅 | 4,959  | 31.6  |
| 合計      | 15,704 | 100.0 |

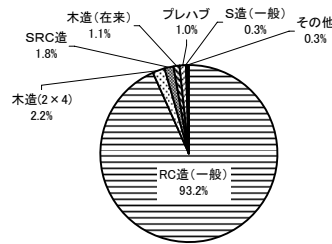
■構造・工法

1 一戸建ての住宅



| 一戸建ての住宅 | 戸数    | %     |
|---------|-------|-------|
| プレハブ    | 2,458 | 49.6  |
| 木造(在来)  | 2,323 | 46.8  |
| 木造(2×4) | 145   | 2.9   |
| S造(一般)  | 26    | 0.5   |
| RC造(一般) | 5     | 0.1   |
| その他     | 2     | 0.0   |
| 合計      | 4,959 | 100.0 |

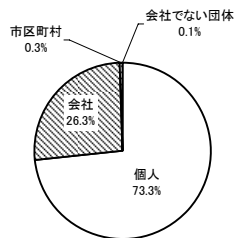
2 共同住宅等



| 共同住宅等   | 戸数     | %     |
|---------|--------|-------|
| RC造(一般) | 10,018 | 93.2  |
| 木造(2×4) | 239    | 2.2   |
| SRC造    | 189    | 1.8   |
| 木造(在来)  | 119    | 1.1   |
| プレハブ    | 109    | 1.0   |
| S造(一般)  | 37     | 0.3   |
| その他     | 34     | 0.3   |
| 合計      | 10,745 | 100.0 |

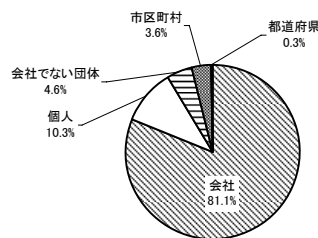
■所有者の属性

1 一戸建ての住宅



| 一戸建ての住宅 | 戸数    | %     |
|---------|-------|-------|
| 個人      | 3,633 | 73.3  |
| 会社      | 1,303 | 26.3  |
| 市区町村    | 17    | 0.3   |
| 会社でない団体 | 6     | 0.1   |
| 合計      | 4,959 | 100.0 |

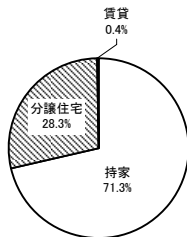
2 共同住宅等



| 共同住宅等   | 戸数     | %     |
|---------|--------|-------|
| 会社      | 8,719  | 81.1  |
| 個人      | 1,107  | 10.3  |
| 会社でない団体 | 498    | 4.6   |
| 市区町村    | 391    | 3.6   |
| 都道府県    | 30     | 0.3   |
| 合計      | 10,745 | 100.0 |

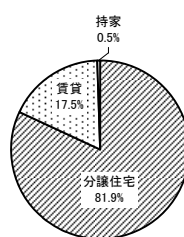
■利用の属性

1 一戸建ての住宅



| 一戸建ての住宅 | 戸数    | %     |
|---------|-------|-------|
| 持家      | 3,536 | 71.3  |
| 分譲住宅    | 1,403 | 28.3  |
| 賃貸      | 20    | 0.4   |
| 合計      | 4,959 | 100.0 |

2 共同住宅等



| 共同住宅等 | 戸数     | %     |
|-------|--------|-------|
| 分譲住宅  | 8,803  | 81.9  |
| 賃貸    | 1,884  | 17.5  |
| 持家    | 58     | 0.5   |
| 合計    | 10,745 | 100.0 |