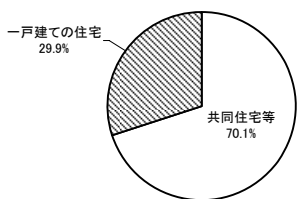


設計住宅性能評価書の交付を受けた住宅の属性概要
(平成18年6月1日～平成18年6月30日)


■ 建て方



建て方	戸数	%
共同住宅等	13,730	70.1
一戸建ての住宅	5,850	29.9
合計	19,580	100.0

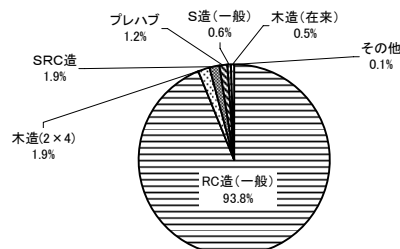
■ 構造・工法

1 一戸建ての住宅



一戸建ての住宅	戸数	%
プレハブ	3,203	54.8
木造(在来)	2,282	39.0
木造(2x4)	309	5.3
S造(一般)	54	0.9
RC造(一般)	2	0.0
合計	5,850	100.0

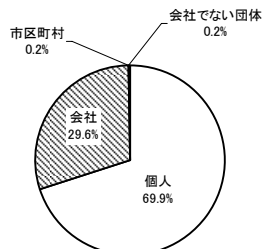
2 共同住宅等



共同住宅等	戸数	%
RC造(一般)	12,876	93.8
木造(2x4)	264	1.9
SRC造	260	1.9
プレハブ	164	1.2
S造(一般)	81	0.6
木造(在来)	70	0.5
その他	15	0.1
合計	13,730	100.0

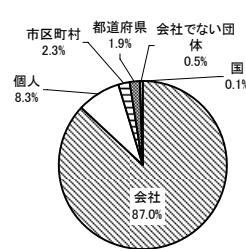
■ 所有者の属性

1 一戸建ての住宅



一戸建ての住宅	戸数	%
個人	4,092	69.9
会社	1,734	29.6
市区町村	14	0.2
会社でない団体	10	0.2
合計	5,850	100.0

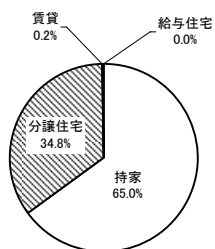
2 共同住宅等



共同住宅等	戸数	%
会社	11,951	87.0
個人	1,139	8.3
市区町村	311	2.3
都道府県	256	1.9
会社でない団体	64	0.5
国	9	0.1
合計	13,730	100.0

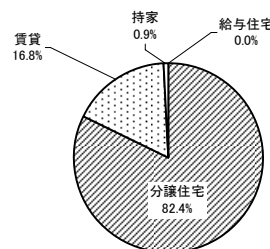
■ 利用の属性

1 一戸建ての住宅



一戸建ての住宅	戸数	%
持家	3,800	65.0
分譲住宅	2,035	34.8
賃貸	14	0.2
給与住宅	1	0.0
合計	5,850	100.0

2 共同住宅等



共同住宅等	戸数	%
分譲住宅	11,307	82.4
賃貸	2,303	16.8
持家	117	0.9
給与住宅	3	0.0
合計	13,730	100.0