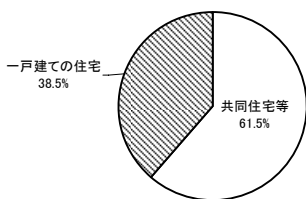


## 設計住宅性能評価書の交付を受けた住宅の属性概要 (平成19年10月1日～平成19年10月31日)

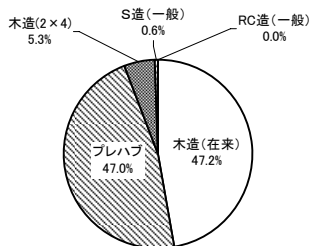
### ■ 建て方



建て方	戸数	%
共同住宅等	8,982	61.5
一戸建ての住宅	5,618	38.5
合計	14,600	100.0

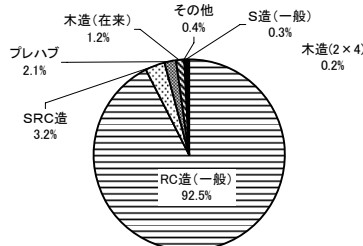
### ■ 構造・工法

#### 1 一戸建ての住宅



一戸建ての住宅	戸数	%
木造(在来)	2,651	47.2
プレハブ	2,639	47.0
木造(2×4)	295	5.3
S造(一般)	32	0.6
RC造(一般)	1	0.0
合計	5,618	100.0

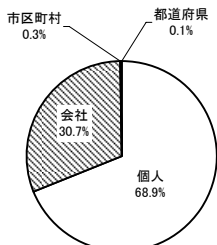
#### 2 共同住宅等



共同住宅等	戸数	%
RC造(一般)	8,310	92.5
SRC造	290	3.2
プレハブ	191	2.1
木造(在来)	110	1.2
その他	33	0.4
S造(一般)	29	0.3
木造(2×4)	19	0.2
合計	8,982	100.0

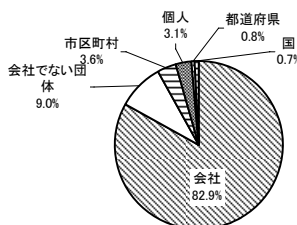
### ■ 所有者の属性

#### 1 一戸建ての住宅



一戸建ての住宅	戸数	%
個人	3,872	68.9
会社	1,726	30.7
市区町村	17	0.3
都道府県	3	0.1
合計	5,618	100.0

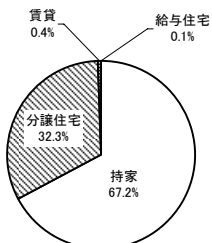
#### 2 共同住宅等



共同住宅等	戸数	%
会社	7,448	82.9
会社でない団体	804	9.0
市区町村	322	3.6
個人	275	3.1
都道府県	70	0.8
国	63	0.7
合計	8,982	100.0

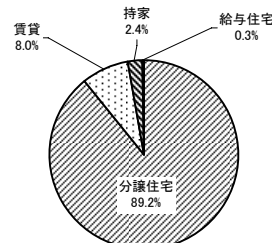
### ■ 利用の属性

#### 1 一戸建ての住宅



一戸建ての住宅	戸数	%
持家	3,776	67.2
分譲住宅	1,816	32.3
賃貸	23	0.4
給与住宅	3	0.1
合計	5,618	100.0

#### 2 共同住宅等



共同住宅等	戸数	%
分譲住宅	8,013	89.2
賃貸	720	8.0
持家	218	2.4
給与住宅	31	0.3
合計	8,982	100.0