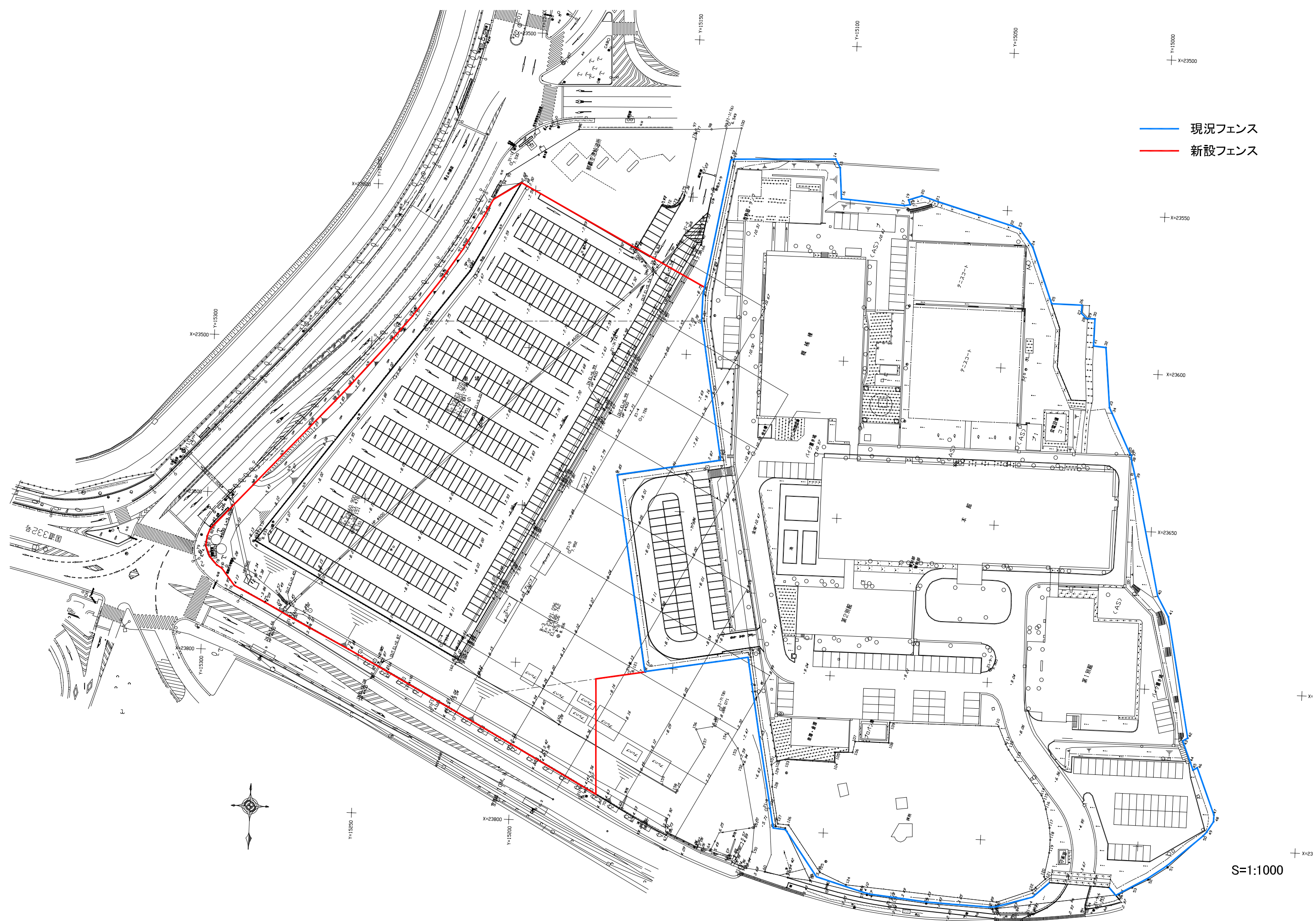


添付資料2-13

フェンス整備範囲及び既存フェンス参考図



— 現況フェンス
— 新設フェンス



S=1:1000

国道32号

X=23500 Y=15300

X=23800 Y=15300

Y=15200

X=23800 Y=15200

Y=15150

Y=15100

Y=15050

X=23500

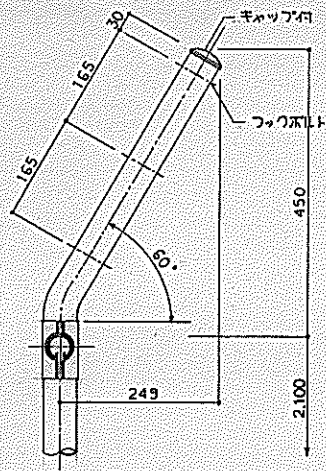
X=23550

X=23600

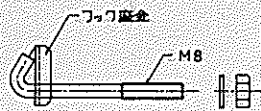
X=23650

X=

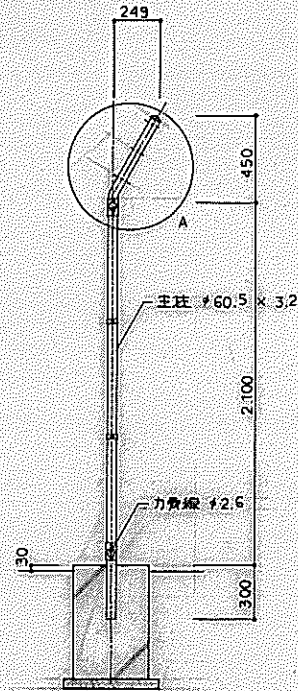
X=23



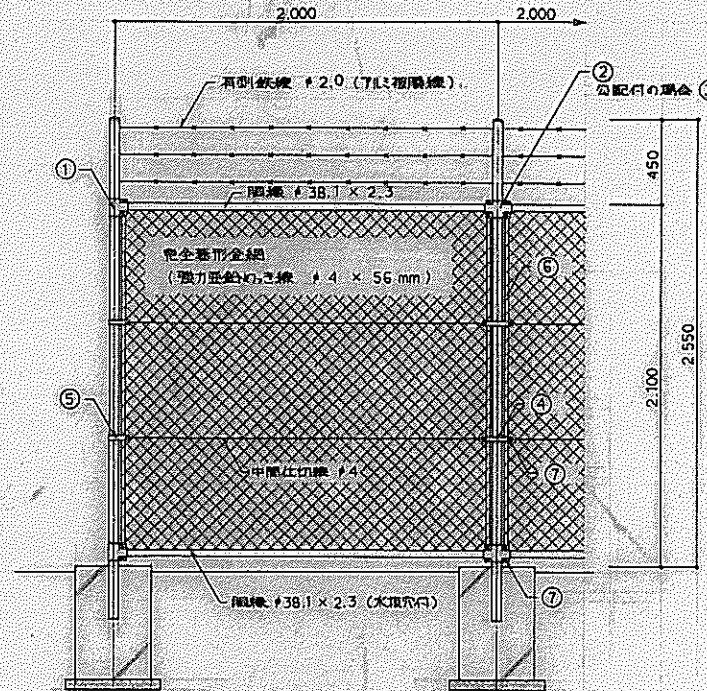
A部詳細図 S=1/6



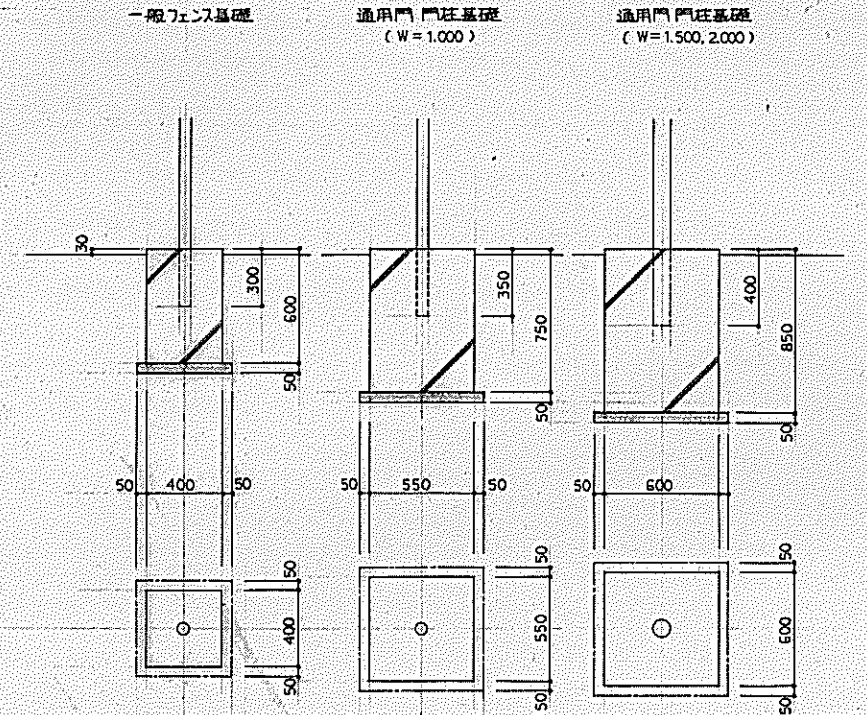
フックボルト詳細図 S=1/2



フェンス断面詳細図 S=1/20



フェンス立面図 S=1/20

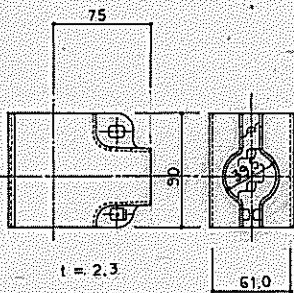


フェンス基礎詳細図 S=1/20
コンクリート強度 FC=180kg/cm²
SL=15cm

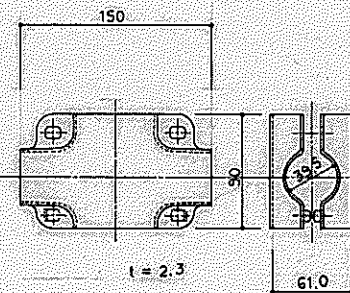
防錆方法

- 主柱・幅線・鍍銀リバー: 溶融亜鉛めっき JIS H 8641 2種 HDZ 55
- 金網・中間仕切線・カチ線: 強力亜鉛めっき線 400g/m²以上
- 金具類: 溶融亜鉛めっき JIS H 8641 2種 HDZ 35
- ボルト・ナット・フックボルト: 溶融亜鉛めっき JIS H 8641 2種 HDZ 35 + 特殊防錆処理

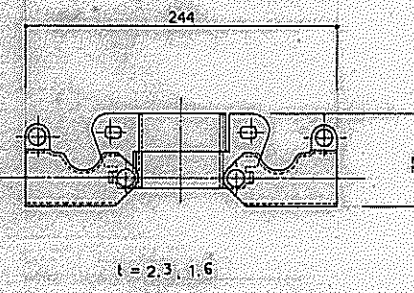
現況フェンス(参考図)



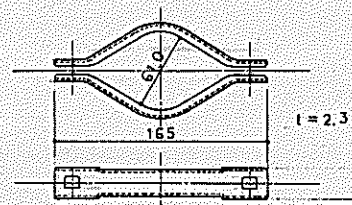
① 端ジョイント詳細図 S=1/3



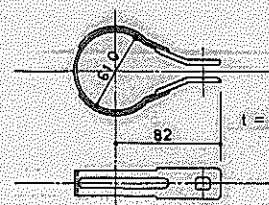
② 中間ジョイント詳細図 S=1/3



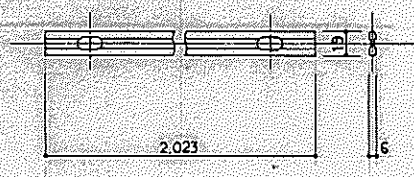
③ 自在ジョイント詳細図 S=1/3



④ 中間バンド詳細図 S=1/3



⑤ 端バンド詳細図 S=1/3



⑥ 鍍銀リバー詳細図 S=1/3



⑦ 角型ボルトナット詳細図 S=1/2

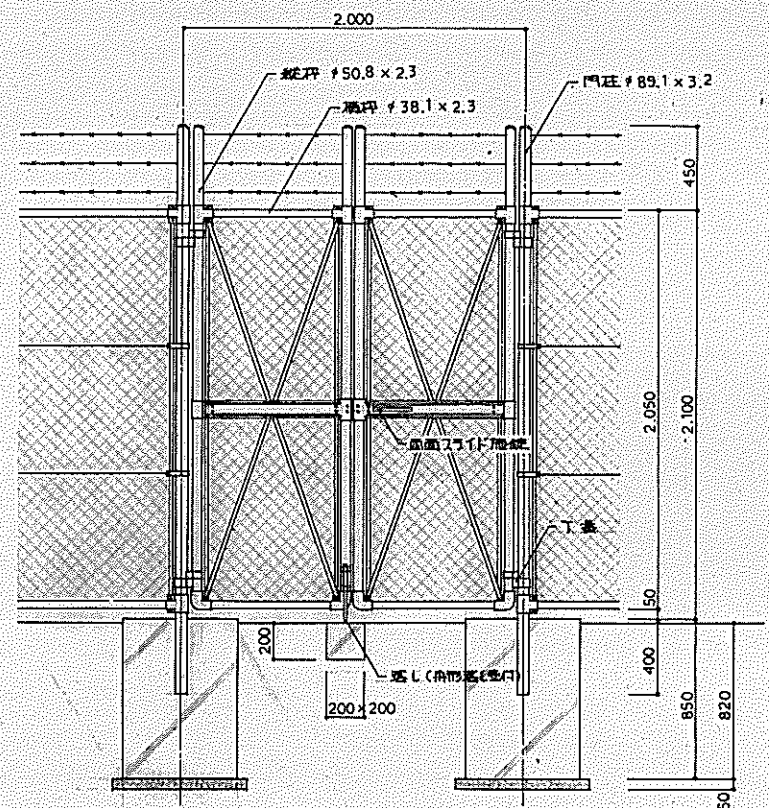
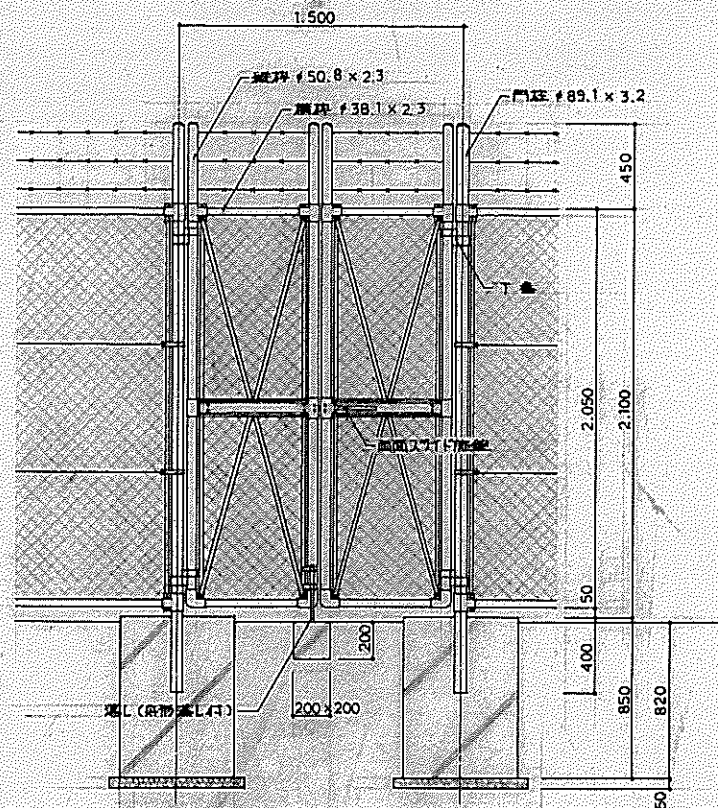
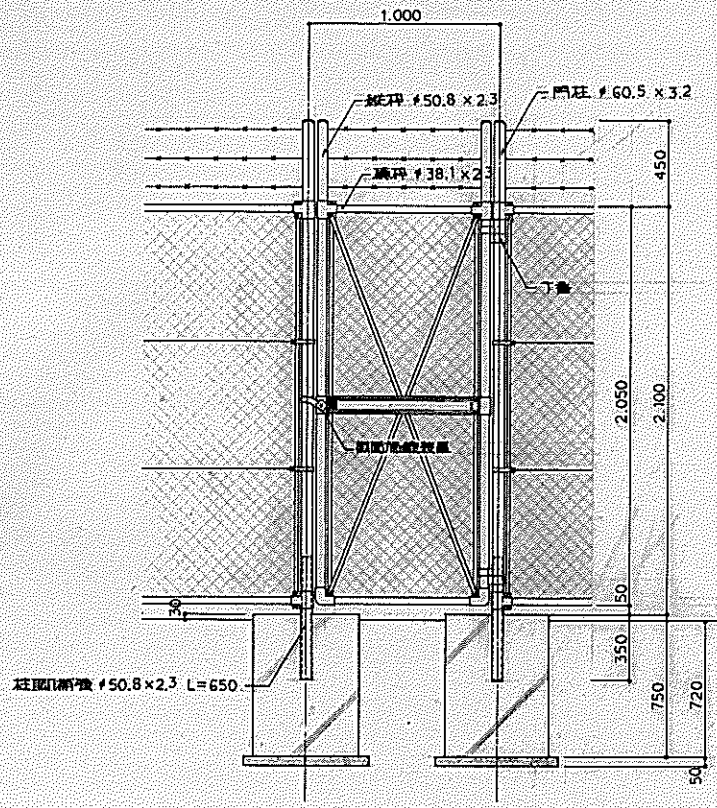
運輸省那覇航空交通管制部 総務課

名 防壁フェンス増設工事

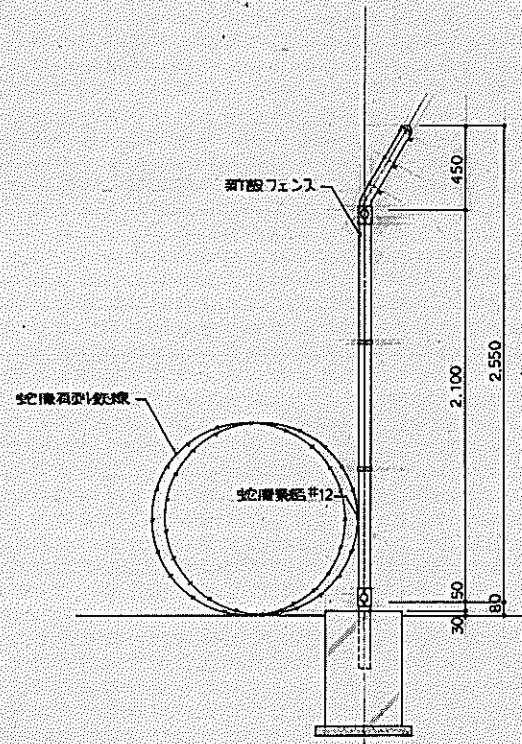
称 フェンス工事詳細図

製 図 監 査 認 可 印

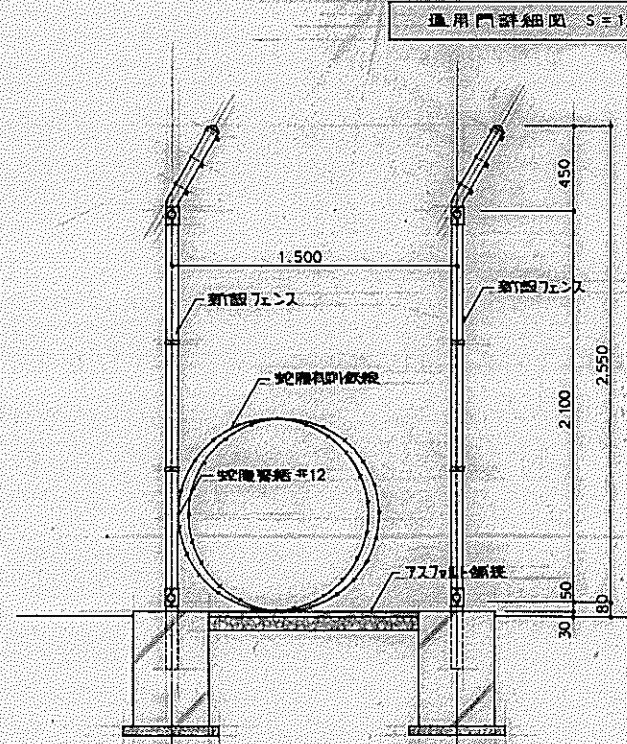
平成2年12月5日 州 規 則 23.20 第 5/12 号



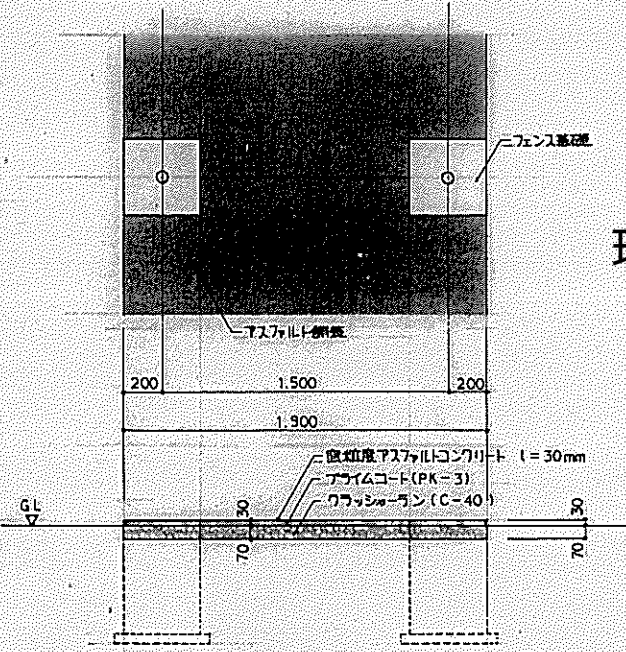
通用門詳細図 S=1/20



一重フェンス部分断面詳細図 S=1/20



二重フェンス部分断面詳細図 S=1/20



アスファルト舗装詳細図 S=1/20

現況フェンス (参考図)

運輸省那新航空交通管制部 総務課					
名	防護フェンス等更新工事				
称	通用門・フェンス部分・アスファルト舗装詳細図				
製	図	折	監	山	野
尺	原	尺	尺	尺	尺
平成2年12月5日	小	尺	1/20	図	6/12