

脱炭素化プロジェクトロゴマーク ガイドライン



一見して空港脱炭素化のマークと認識できるように、モチーフは空港と飛行機を、カラーは空・自然を想起させるブルーとグリーンを使用。2050年までにCO2排出を実質ゼロにする目標の「0」、ecoの「e」も組み合わせました。フリーハンドで描いたようなデザインで柔らかな印象を醸成し、会員の方々が前向きに脱炭素化に取り組んでいくことを後押しします。

COLOR

CMYK、RGBの数値は下記に従ってください。


■ カラー



空港脱炭素化
プロジェクト

もっと世界に誇れる空港へ

■ クロ



空港脱炭素化
プロジェクト

もっと世界に誇れる空港へ

■ シロ



空港脱炭素化
プロジェクト

もっと世界に誇れる空港へ

■ カラー



CMYK C75M20Y5K0
RGB R5 G157 B212



CMYK C55 M0 Y100 K0
RGB R127 G190 B38

■ クロ



CMYK C0M0Y0K100
RGB R0 G0 B0

■ シロ



CMYK C0M0Y0K0
RGB R255 G255 B255

使い方_使用パターン

以下のベーシックデザインから必ずご使用ください。

ロゴを配置するスペースに制約がある場合など用途に合わせて選んでご使用ください。



■ ベーシックデザイン1



■ ベーシックデザイン2



■ ベーシックデザイン1 ※タグライン無し



■ ベーシックデザイン2 ※タグライン無し

使い方_使用パターン(英語)

以下のベーシックデザインから必ずご使用ください。

ロゴを配置するスペースに制約がある場合など用途に合わせて選んでご使用ください。



■ ベーシックデザイン



■ ベーシックデザイン



■ ベーシックデザイン ※タグライン無し



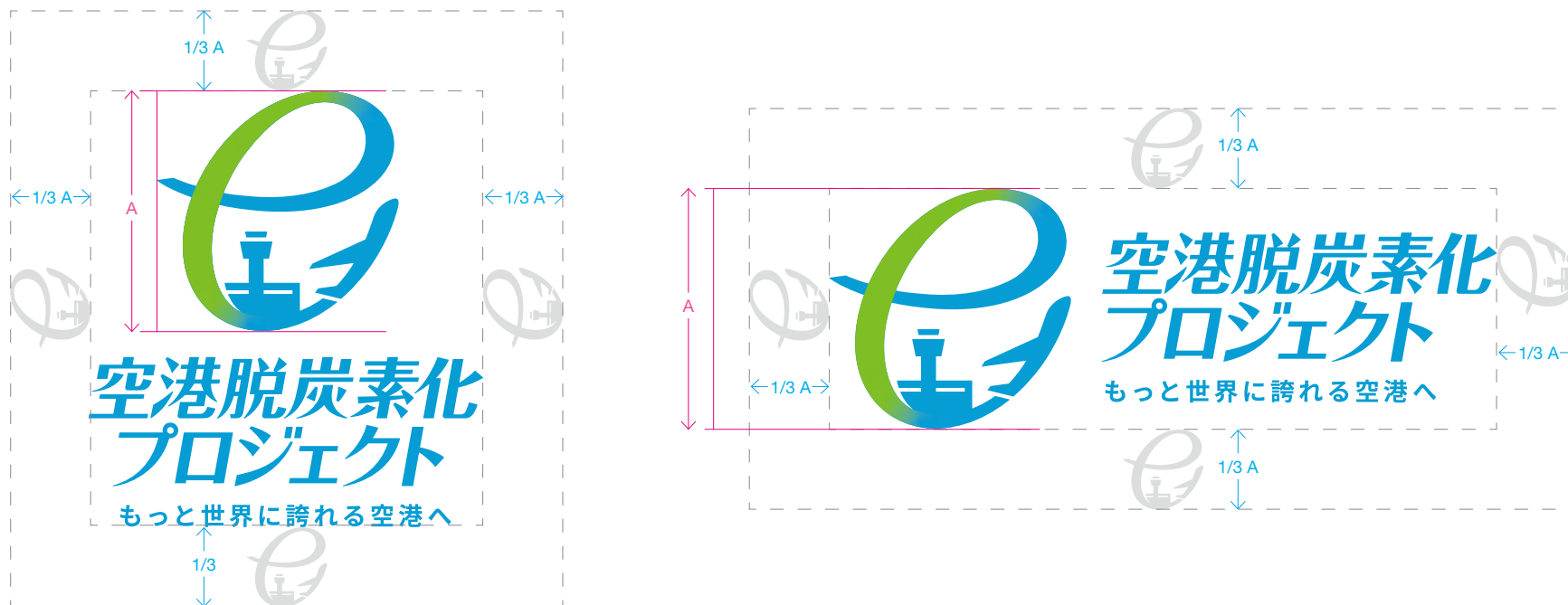
■ ベーシックデザイン ※タグライン無し

使い方_保護エリア & 最小サイズ

保護エリアは他の文字や図形などを配置してはならない不可侵領域です。

最小使用サイズは表示する際に可読性を保つための最小のサイズです。表示ルールを守り正しい運用を心掛けてください。

■ 余白 (日英共通)




■ 最小サイズ



■ 印刷



■ WEB



■ 印刷



■ WEB



使い方 _ 避けたい使用例

ロゴコンセプトや視認性を担保するためにも
下記のような使用例は極力お控えください。

■ 傾ける



■ 影をつける



■ 縦横比変更／変形



■ 字間を変える



■ 違う色



■ 視認性の低い表現



■ 線で囲む



■ 他のデザイン要素を近くに置く

