

令和4年9月5日
港湾局産業港湾課

訪日クルーズ旅客数及びクルーズ船の寄港回数(2021年確報)

2021年(1月～12月)の訪日クルーズ旅客数は、前年比皆減のゼロ、我が国港湾へのクルーズ船の総寄港回数は、前年比 19.3%増の 420 回(全て日本船社による国内クルーズ)となりました。

訪日クルーズ旅客数は、2020年3月以降、日本船社・外国船社共に国際クルーズの運航休止が続いているため、前年比皆減のゼロとなりました。

我が国港湾へのクルーズ船の総寄港回数は、国内クルーズが感染拡大状況等を踏まえながら休止と再開を繰り返し、前年比 19.3%増加しました。

国内クルーズについては、2020年9月に公表された国土交通省による「クルーズの安全・安心の確保に係る検討・中間とりまとめ」や関係業界団体*による国内クルーズ用のガイドライン等に基づき船内や旅客ターミナル等での感染予防対策を徹底し、運航を実施しています。

*日本外航客船協会、日本港湾協会

【問い合わせ先】

国土交通省港湾局産業港湾課 高原、荒瀬

電話 (代表) 03-5253-8111
(内線 46-424、46-423)
(直通) 03-5253-8672
(FAX) 03-5253-1651

2021年の訪日クルーズ旅客数及び クルーズ船の寄港回数について(確報)

2021年(1月~12月)の訪日クルーズ旅客数及びクルーズ船の寄港回数について、令和4年3月25日に速報値を公表しておりましたが、このたび、全国の港湾管理者へ調査を実施し、数値を精査しましたので、集計結果(確定値)をお知らせします。(図表1~7参照)

なお、精査した結果、速報値からの訪日クルーズ旅客数及びクルーズ船の寄港回数の変更はありませんでした。

1. 訪日クルーズ旅客数について

2021年に我が国へクルーズ船で入国した外国人旅客数(訪日クルーズ旅客数)は、ゼロ(前年比皆減)となりました。(図表1)

2. クルーズ船の寄港回数について

2021年の我が国港湾へのクルーズ船の総寄港回数^{注1}は、前年比19.3%増の420回(全て日本船社^{注2})となりました。(図表2)

全国59の港湾にクルーズ船が寄港し、港湾別では、第1位：ベラビスタマリーナ82回(前年第1位：53回)、第2位：横浜港72回(前年第2位：47回)、第3位：神戸港24回(前年第3位：29回)となりました。(図表3、4、5)

外国船社、日本船社のそれぞれ運航するクルーズ船の寄港回数は、以下のとおりです。

(1) 外国船社が運航するクルーズ船

外国船社が運航するクルーズ船の我が国港湾への寄港はゼロ(前年比皆減)となりました。(図表6)

(2) 日本船社が運航するクルーズ船

日本船社が運航するクルーズ船の我が国港湾への寄港回数は、前年比19.3%増の420回となりました。

港湾別では、第1位：ベラビスタマリーナ82回(前年第1位：53回)、第2位：横浜港72回(前年第2位：44回)、第3位：神戸港24回(前年第3位：27回)となりました。(図表7)

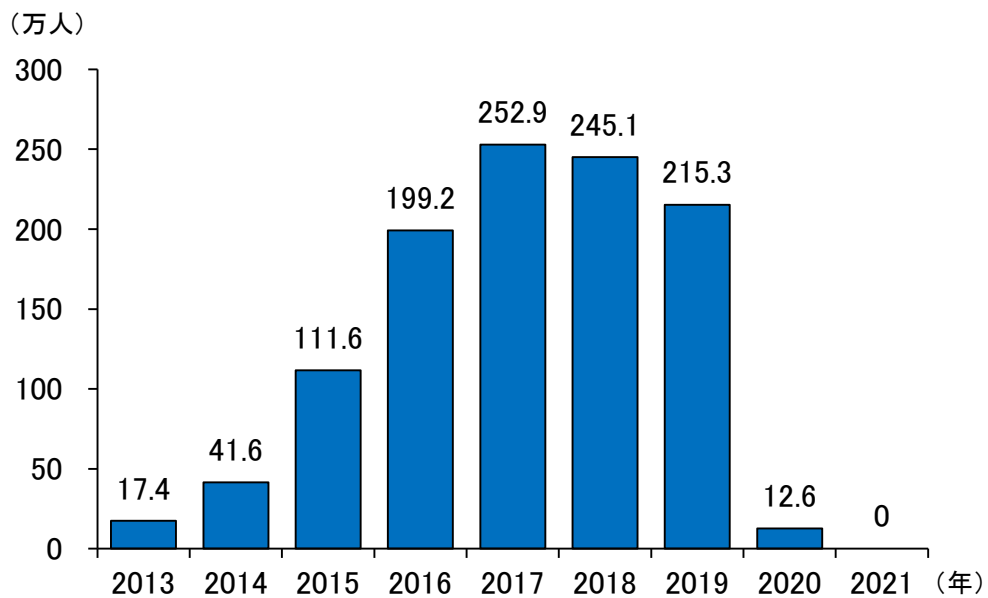
(脚注)

注1 本調査では、船内で1泊以上するクルーズ船の寄港回数を対象とし、日帰りクルーズは対象外とした。
また、寄港回数には沖に停泊して乗客が通船で上陸した場合も含む。

注2 本調査では、郵船クルーズ(株)の飛鳥II、商船三井客船(株)のにつぼん丸、日本クルーズ客船(株)のばしふいっくびいなす、(株)せとうちクルーズのガンツウを対象としている。

図表1 クルーズ船による外国人入国者数（概数）

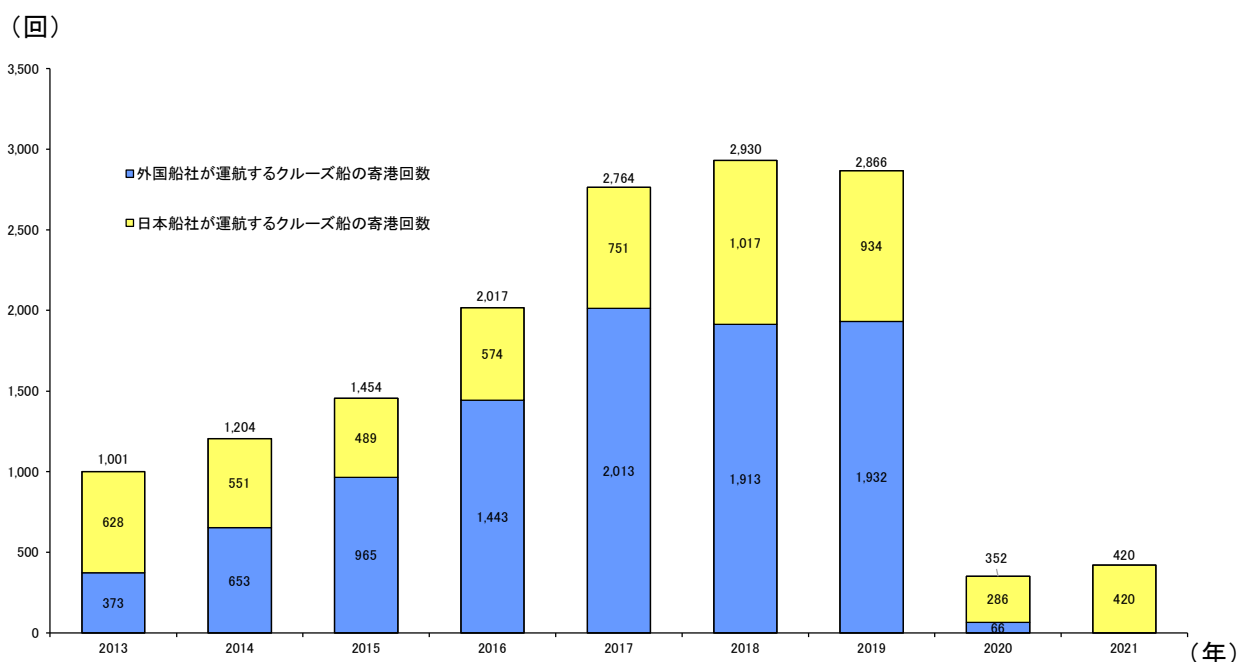
	外国人入国者数	対前年増減	対前年比
2013年	17.4万人	-	-
2014年	41.6万人	24.2万人	139.1%
2015年	111.6万人	70.0万人	168.3%
2016年	199.2万人	87.6万人	78.5%
2017年	252.9万人	53.7万人	27.0%
2018年	245.1万人	△7.8万人	△3.1%
2019年	215.3万人	△29.8万人	△12.2%
2020年	12.6万人	△202.7万人	△94.1%
2021年	-	△12.6万人	皆減



※ 法務省出入国在留管理庁の集計による外国人入国者数で概数（乗員除く）。

※ 1回のクルーズで複数の港に寄港するクルーズ船の外国人旅客についても、（各港で重複して計上するのではなく）1人の入国として計上している。

図表2 我が国港湾へのクルーズ船の寄港回数



図表3 2021年 港湾別のクルーズ船の寄港回数

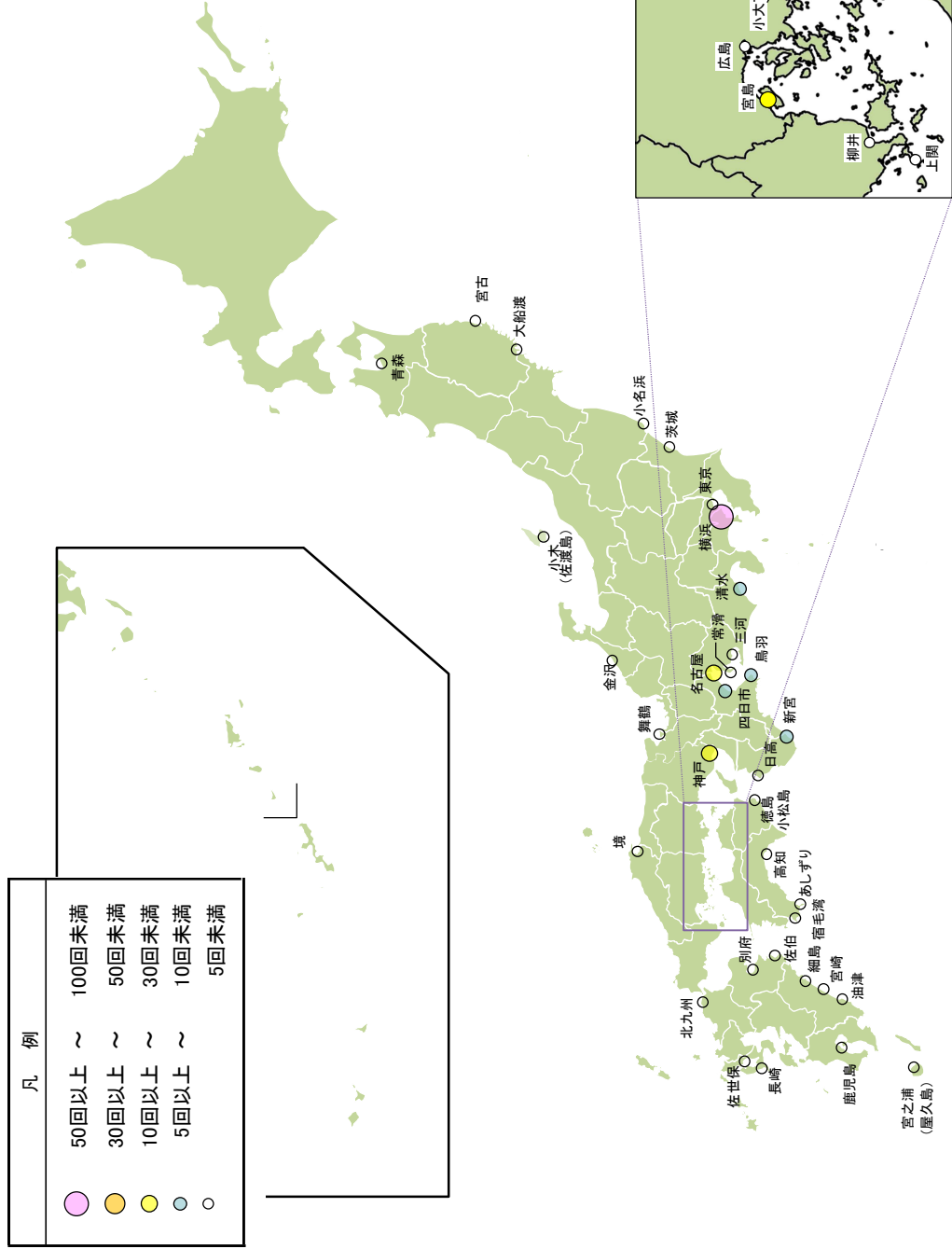
2021								
順位	港湾名	寄港回数	順位	港湾名	寄港回数	順位	港湾名	寄港回数
1	ペラピスタマリーナ	82		瀬戸田港	5	5	東京港	2
2	横浜港	72		鳥羽港	5	5	日高港	2
3	神戸港	24	23	金沢港	4	4	油津港	2
4	宮島	18		高松港	4	44	あしずり港	1
5	笠島漁港	15		高知港	4	4	茨城港	1
6	名古屋港	14		舞鶴港	4	4	加島	1
7	大三島	13		北九州港	4	4	宮之浦港	1
8	仁尾港	12	28	佐世保港	3	3	佐伯港	1
9	大島	11		直島	3	3	手島	1
10	小大下島	10		徳島小松島港	3	3	宿毛湾港	1
11	清水港	9		別府港	3	3	小名浜港	1
12	犬島	7	32	宮古港	2	2	小木港	1
	四日市港	7		宮崎港	2	2	上関	1
	新宮港	7		境港	2	2	常滑港	1
	豊島(家浦港)	7		広島港	2	2	青森港	1
	豊島(唐櫃港)	7		細島港	2	2	大船渡港	1
	鯨崎港	7		三河港	2	2	長崎港	1
18	小豆島	6		鹿児島港	2	2	福山港	1
19	牛窓港	5		女木島	2	2	柳井港	1
	金風呂漁港	5		竹原港	2	2	59 総数	420

合計 59 港

図表4 クルーズ船の寄港する港湾

2021年クルーズ船の寄港回数(上位10港)

順位	港名	寄港回数
1位	ペラピスタマリーナ	82回
2位	横浜港	72回
3位	神戸港	24回
4位	宮島	18回
5位	笠島漁港	15回
6位	名古屋港	14回
7位	大三島	13回
8位	仁尾港	12回
9位	大島	11回
10位	小大下島	10回



図表5 外国船社及び日本船社が運航するクルーズ船の寄港回数

順位	2013年		2014年		2015年		2016年		2017年		2018年		2019年		2020年		2021年	
	港湾名	回数	港湾名	回数	港湾名	回数	港湾名	回数	港湾名	回数	港湾名	回数	港湾名	回数	港湾名	回数	港湾名	回数
1	横浜	152	横浜	146	博多	259	博多	328	博多	326	博多	279	那覇	260	ペラビスタマリーナ	53	ペラビスタマリーナ	82
2	神戸	101	博多	115	長崎	131	長崎	197	長崎	267	那覇	243	博多	229	横浜	47	横浜	72
3	石垣	65	神戸	100	横浜	125	那覇	193	那覇	224	長崎	220	横浜	188	神戸	29	神戸	24
4	那覇	56	那覇	80	那覇	115	横浜	127	横浜	178	横浜	168	長崎	183	宮島 那覇	19	宮島	18
5	東京	42	長崎	75	神戸	97	神戸	104	石垣	132	平良	143	石垣	148	—	—	笠島漁港	15
6	長崎	39	石垣	73	石垣	84	石垣	95	平良	130	神戸	136	平良	147	笠島漁港	16	名古屋	14
7	博多	38	小樽	41	鹿児島	53	平良	86	神戸	116	ペラビスタマリーナ	122	神戸	131	博多	14	大三島	13
8	名古屋	35	函館	36	佐世保	36	鹿児島	83	鹿児島	108	佐世保	108	鹿児島	106	大三島	13	仁尾	12
9	二見 【東京都】	29	鹿児島	33	名古屋	34	佐世保	64	佐世保	84	石垣	107	ペラビスタマリーナ	100	大島	12	大島	11
10	広島	26	名古屋	30	広島	32	広島	47	八代	66	鹿児島	100	佐世保	79	石垣 長崎	10	小大下島	10
	その他	418	その他	475	その他	488	その他	693	その他	1133	その他	1304	その他	1295	その他	110	その他	149
	合計	1001	合計	1204	合計	1454	合計	2017	合計	2764	合計	2930	合計	2866	合計	352	合計	420

図表6 外国船社が運航するクルーズ船の寄港回数

順位	2013年		2014年		2015年		2016年		2017年		2018年		2019年		2020年		2021年	
	港湾名	回数	港湾名	回数	港湾名	回数	港湾名	回数	港湾名	回数	港湾名	回数	港湾名	回数	港湾名	回数	港湾名	回数
1	石垣	59	博多	99	博多	245	博多	312	博多	309	博多	263	那覇	251	那覇	17	—	—
2	那覇	41	長崎	70	長崎	128	長崎	190	長崎	262	那覇	236	博多	205	博多	14	—	—
3	長崎	35	石垣	69	那覇	105	那覇	183	那覇	217	長崎	215	長崎	178	石垣 長崎	9	—	—
4	横浜	32	那覇	68	石垣	79	石垣	91	石垣 平良	129	平良	142	石垣 平良	146	—	—	—	—
5	博多	19	横浜	48	鹿児島	51	平良	84	—	—	石垣	105	—	—	横浜 佐世保 鹿児島 平良	3	—	—
6	神戸	18	神戸	32	神戸	42	鹿児島	80	鹿児島	98	佐世保	105	鹿児島	95	—	—	—	—
7	広島	16	小樽	31	横浜	37	佐世保	62	佐世保	82	鹿児島	96	横浜	87	—	—	—	—
8	鹿児島	16	鹿児島	29	佐世保	34	横浜	40	八代	65	横浜	70	佐世保	77	—	—	—	—
9	大阪	12	函館	27	広島	25	広島	34	横浜	57	神戸	66	神戸	63	神戸	2	—	—
10	境	12	釧路	21	大阪	18	神戸	32	境	56	広島	44	大阪	57	中城湾 島羽 大阪	1	—	—
	その他	113	その他	159	その他	201	その他	335	その他	609	その他	571	その他	627	その他	—	—	—
	合計	373	合計	653	合計	965	合計	1443	合計	2013	合計	1913	合計	1932	合計	66	合計	—

図表7 日本船社が運航するクルーズ船の寄港回数

順位	2013年		2014年		2015年		2016年		2017年		2018年		2019年		2020年		2021年	
	港湾名	回数	港湾名	回数	港湾名	回数	港湾名	回数	港湾名	回数	港湾名	回数	港湾名	回数	港湾名	回数	港湾名	回数
1	横浜	120	横浜	98	横浜	88	横浜	87	横浜	121	ペラビスタマリーナ	122	横浜	101	ペラビスタマリーナ	53	ペラビスタマリーナ	82
2	神戸	83	神戸	68	神戸	55	神戸	72	神戸	73	横浜	98	ペラビスタマリーナ	100	横浜	44	横浜	72
3	東京	36	名古屋	27	名古屋	30	名古屋	31	名古屋	30	神戸	70	神戸	68	神戸	27	神戸	24
4	名古屋	32	博多	16	東京	15	東京	17	ペラビスタマリーナ	28	宮島	62	宮島	42	宮島	19	厳島	18
5	二見 【東京都】	29	二見 【東京都】	15	博多	14	博多	16	東京 宮島	19 19	福山	48	大三島	31	笠島漁港	16	笠島漁港	15
6	博多	19	東京	13	宮之浦	13	宮之浦	14	—	—	大三島	37	名古屋	30	大三島	13	名古屋	14
7	那覇	15	宮之浦	13	仙台塩釜	11	広島	13	博多	17	倉横漁港 名古屋	29 29	福山	26	大島	12	大三島	13
8	宮之浦	14	那覇	12	小樽	10	小樽	11	宮之浦	15	—	—	博多	24	福山 那覇	9	仁尾	12
9	小樽	11	小樽	10	那覇	10	函館	11	二見 【東京都】 福山	13 13	金風呂漁港	25	笠島漁港	23	—	—	大島	11
10	青森	11	仙台塩釜	10	青森	9	二見 【東京都】 秋田	10 9	—	—	直島	24	直島	17	清水 名古屋	7	小大下島	10
	その他	258	その他	269	その他	225	その他	282	その他	403	その他	473	その他	472	その他	70	その他	149
	合計	628	合計	551	合計	489	合計	574	合計	751	合計	1017	合計	934	合計	286	合計	420

参考 我が国港湾へのクルーズ船の月別寄港回数（2019-2021）

