

対象船舶

➤ 以下の①又は②に該当する船舶のうち、**一定の水温を下回る水域・海域を航行する船舶**が義務化の対象。

- ① 旅客定員13人以上の船舶
- ② 旅客定員12人以下の船舶(事業の用に供するもの)

航行する水域の最低水温	対象船舶※1
10℃未満	すべての船舶 (河川、港内、一部の湖を航行するものを除く※2)
10℃以上15℃未満	平水区域を超えて航行する船舶
15℃以上20℃未満	平水区域を超えて航行する船舶 (船内に浸水しない構造を有するものまたは母港から5海里以内のみを航行するものを除く)

※1 船舶検査証書の航行区域で判断

※2 琵琶湖、霞ヶ浦、サロマ湖、猪苗代湖、中海、屈斜路湖、宍道湖又は支笏湖が対象であり、それ以外の湖を航行する船舶は非対象

➤ 上記に該当する船舶は、以下のいずれかを義務化。

救命いかだ等の搭載

乗移時の落水危険性を軽減させた改良型「救命いかだ」又は「内部収容型救命浮器」を搭載



(注)水面から乗り込み場所までの高さが1.2m以上の場合はスライダーを併せて搭載

救命いかだ等の搭載を要しない方法の実施

- 方法① 一定の水温を上回る時期のみの航行
- 方法② 伴走船と航行 (旅客を搭載した営業船(救助定員は確保)での相互伴走も可)
- 方法③ 救助船を配備 (水温10℃未満の時期:5分以内、10℃以上15℃未満の時期:10分以内、15℃以上20℃未満の時期:30分以内に現場に到着)
- 方法④ 船内に浸水しない構造 (水温15℃以上20℃未満の時期のみ)
- 方法⑤ 母港から5海里以内の航行 (水温15℃以上20℃未満の時期のみ)

方法②及び方法③における特例

船舶毎に設定された通常時の最大搭載人員に関わらず、船舶の復原性及び要救助者の搭載場所を確認の上、緊急時のみに搭載できる人数を予め決定することも可。

適用日

①旅客定員13人以上の船舶

- ・「海上運送法」の適用を受け人の運送に使用される船舶:令和7年4月1日以降最初の定期検査までに搭載
- ・遊漁船業にのみ供する船舶:令和8年10月1日以降最初の定期検査までに搭載
- ・上記に該当しない旅客定員13人以上の船舶:令和7年4月1日以降最初の定期検査までに搭載

②旅客定員12人以下の船舶

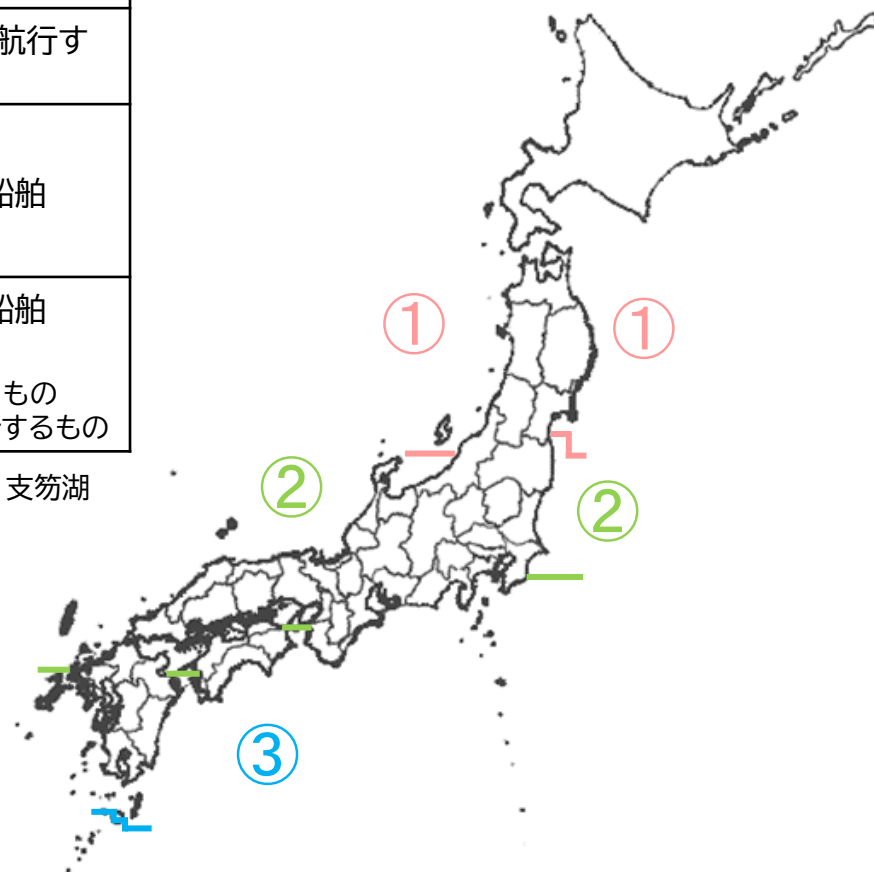
- ・「海上運送法」の適用を受け人の運送に使用される船舶:令和8年4月1日以降最初の定期検査までに搭載
- ・遊漁船業にのみ供する船舶:令和8年10月1日以降最初の定期検査までに搭載

通年運航する場合

航行区域に以下の表の左欄に掲げる区域が含まれる船舶は、右欄の対象船舶に該当する場合、救命いかだ等の搭載義務の対象となる。

航行区域の範囲		対象船舶
① 10℃未満	太平洋側:北緯37度30分以上 日本海側:北緯37度45分以上	河川、港内、一部の湖のみを航行するものを除くすべての船舶※
② 10℃以上 15℃未満	太平洋側:北緯35度15分以上 日本海側:北緯33度15分以上 瀬戸内海の海域 (①を除く)	平水区域を超えて航行する船舶
③ 15℃以上 20℃未満	北緯30度以北 (①及び②を除く)	平水区域を超えて航行する船舶 ※以下の船舶を除く ・船内に浸水しない構造を有するもの ・母港から5海里以内のみを航行するもの

※ 湖を航行する船舶は、琵琶湖、霞ヶ浦、サロマ湖、猪苗代湖、中海、屈斜路湖、宍道湖、支笏湖を航行する船舶が対象、それ以外の湖を航行する船舶は対象外となります。



表中の「航行区域の範囲」のイメージ

一定期間のみ運航する場合

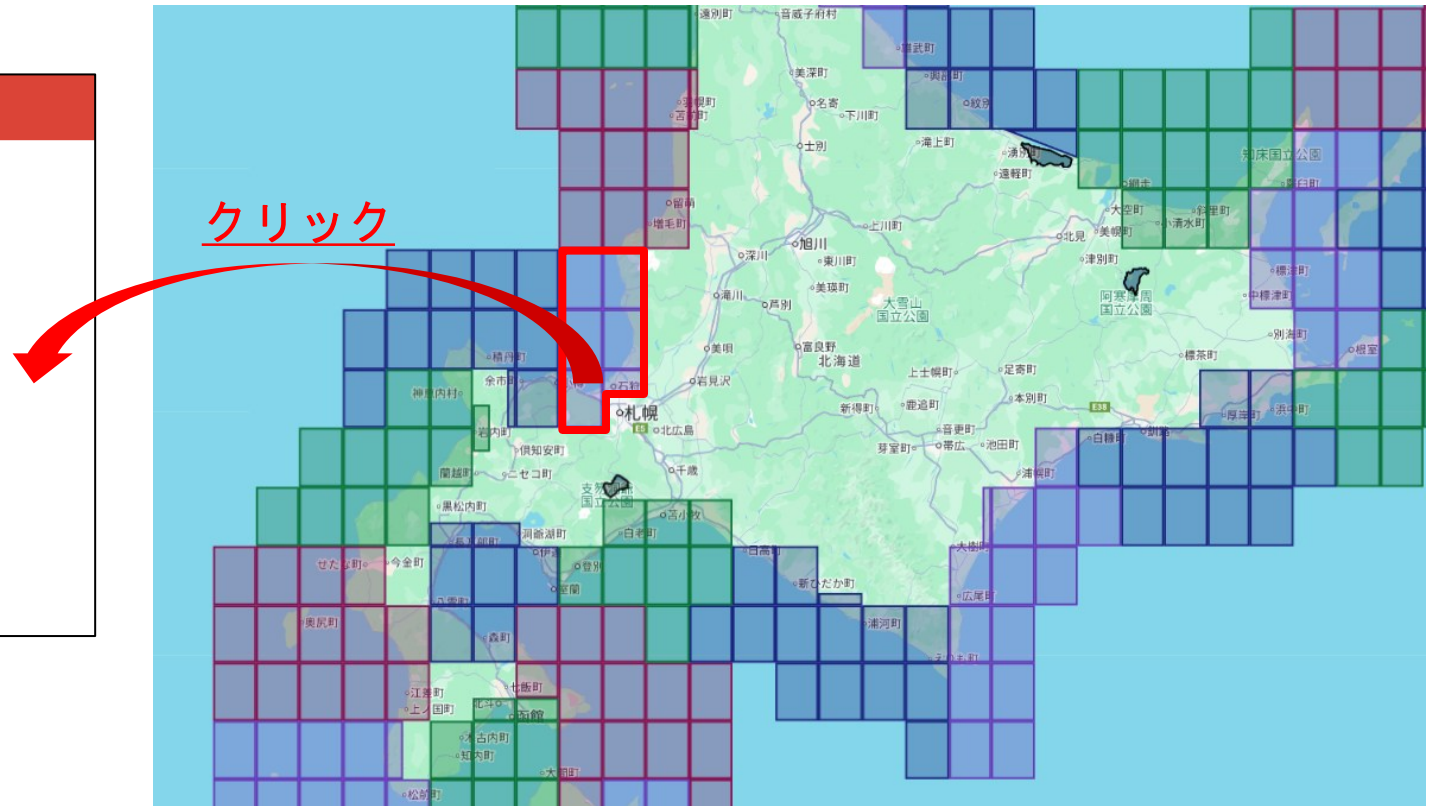
船舶毎の航行区域/運航期間に応じて、海域早見図※で公表する水温データを確認し、運航期間中の最低水温が基準を下回る場合は、救命いかだ等の搭載義務の対象となる。

← 109_石狩地方沿岸_05

名前
109_石狩地方沿岸_05

説明
【石狩地方沿岸】
・ 10度未満：12/7~5/15
・ 15度未満：10/29~6/17
・ 20度未満：9/25~7/24
・ 20度以上：上記期間以外

【緯度経度情報】
(緯度)
・ 南北の北端：北緯43.25度
(経度)
・ 東西の東端：東経141.25度
・ 東西の西端：東経141度



<海域早見図QRコード>

※海域早見図

<https://www.google.com/maps/d/viewer?mid=1WYfuPDnW5An1eBwm2ioTB527lQijz3I&ll=43.56771313773428%2C145.02933150114376&z=6>

一定の水温を下回る時期に運航しない船舶は、救命いかだ等の積み付けは不要

※ 船舶検査証書の航行上の条件に、航行する水域において一定の水温を下回る時期の航行を禁止することや航行区域を制限することを記載

ケーススタディ①

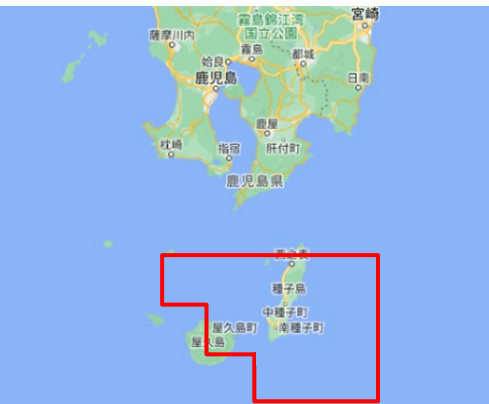
← 613_種子島・屋久島沿岸_07

名前
613_種子島・屋久島沿岸_07

- 説明
- 【種子島・屋久島沿岸】
 - ・10度未満：なし
 - ・15度未満：なし
 - ・20度未満：1/30～3/8
 - ・20度以上：上記期間以外

右図赤枠部分の水温

【緯度経度情報】
(緯度)
・南北の北端：北緯30.75度
・南北の南端：北緯30.5度
(経度)
・東西の東端：東経131.25度
・東西の西端：東経131度



⇒1/30～3/8の間(20℃未満の時期)を運航しなければ、その他の期間、救命いかだ等の積付けは不要。

ケーススタディ②

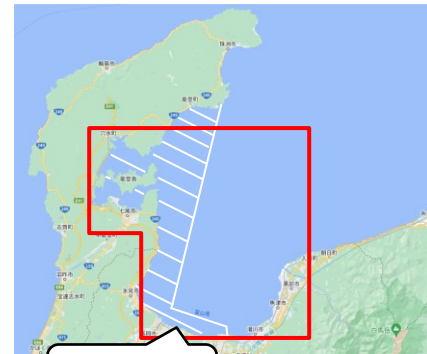
← 318_富山湾_01

名前
318_富山湾_01

- 説明
- 【富山湾】
 - ・10度未満：なし
 - ・15度未満：12/23～5/14
 - ・20度未満：11/3～6/14
 - ・20度以上：上記期間以外

右図赤枠部分の水温

【緯度経度情報】
(緯度)
・南北の北端：北緯37.25度
・南北の南端：北緯37度
(経度)
・東西の東端：東経137.25度
・東西の西端：東経137度



平水区域(斜線部分)

⇒11/3～6/14の間(10℃以上20℃未満の時期)は、航行区域を平水区域に制限すれば、救命いかだ等の積付けは不要。

⇒12/23～5/14の間(10℃以上15℃未満の時期)は、航行区域を平水区域に制限すれば、救命いかだ等の積付けは不要。
※船内に浸水しない構造を有する船舶の場合に限る

【具体的な手続き方法】

- 営業船の船舶所有者は、義務化の適用日以降の最初の定期検査の際、一定の水温を下回る時期には航行しないことや、航行区域を制限することを検査機関に対し申請。

救命いかだ等の搭載を要しない方法②

最低水温によらず適用可。

方法①～⑤を組み合わせることも可能

必ず航行時に伴走船を伴う船舶は、救命いかだ等の積み付けは不要

※ 船舶検査証書の航行上の条件に、低水温の時期における航行時は申告書に記載の伴走船と共に運航することを記載

(注)伴走船は自社船でなくともよい

- 出航から帰港まで営業船を視認し、早急に救助できる位置を伴走船が航行。
- 船団(2隻～4隻)で航行する場合、船団内の他船を伴走船とすることが可能。

【伴走船の要件】

- ✓ 緊急時の「**要救助者を搭載する枠(別枠を含む、以下同様)**」を確保した上で旅客を搭載。(例1)

【緊急時の別枠(「別枠」という。)](例2)

船舶毎に設定された通常時の最大搭載人員に関わらず、船舶の復原性及び要救助者の搭載場所を確認の上、緊急時のみに搭載できる人数を予め決定することも可。

- ✓ 船団は最大4隻とし、**船団内の他船の「要救助者を搭載する枠」を合算**し救助能力を評価。

- ✓ 船長のほか救助を補佐する者^(注)1名以上が乗船。

(注)船員以外の者を指定する場合、船長はその者に対し、出航前に緊急時には救助の補佐を依頼する旨を説明し理解を得ることが必要。

- ✓ 以下の設備を搭載。

①船舶間で相互に連絡をとれる無線設備 (法定無線設備に加え、電波法で使用が認められる無線設備(国際VHF(携帯型含む)等)も可)

②要救助者が再乗艇するための設備 (簡易はしご等)

③要救助者を救助するための救命浮環・救命浮輪2個 (既設の救命浮環・救命浮輪を活用可能)

【具体的な手続き方法】

- 別枠を活用する場合、伴走船の所有者は、希望する別枠数を記載した申告書、通常時の最大搭載人員＋別枠を搭載した際の復原性に関する資料、搭載場所を示す図を検査機関に提出する。
- 営業船の船舶所有者は、義務化の適用日以降の最初の定期検査の際、伴走船の船舶番号や旅客定員等の情報及び伴走船に搭載した設備を記載した申告書を検査機関に提出する。
- 複数の船団のパターンを設定する場合、営業船の船舶所有者は、全てのパターンごとに申告書を作成する。
- 営業船の船舶所有者は、想定する全ての船団のパターンで想定される全ての旅客の搭載組合せを申告書に記載する。

(例1)4隻で航行する場合の実際の運用例

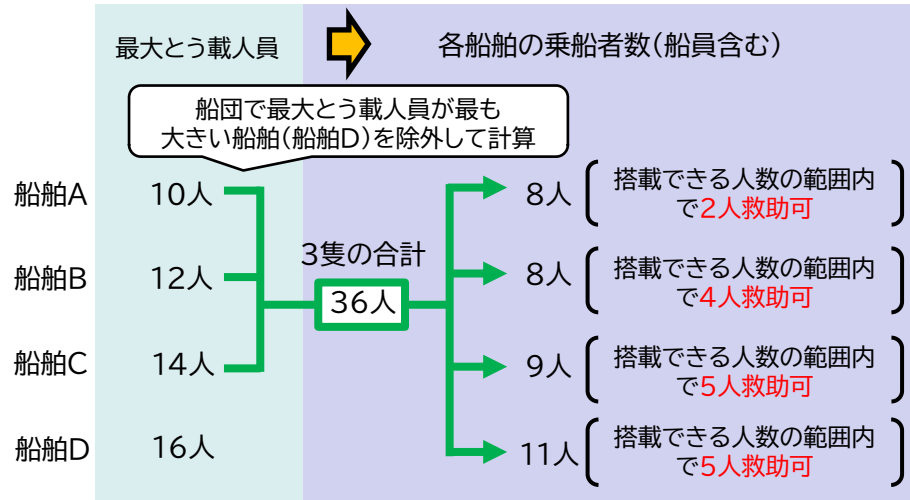
➤ 船舶A(最大10人)、船舶B(最大12人)、船舶C(最大14人)及び船舶D(最大16人)の4隻が船団で航行。

(船団を構成する各船舶の乗船者数の計算方法【図1】)

実際に乗船できる人数は、船団で最大とう載人員が一番大きい船舶(船舶D)を除外し、残りの船舶3隻(船舶A~C)の最大とう載人員の合計(36人)を4隻で分けることで計算できる。

船舶Aに8人、船舶Bに8人、船舶Cに9人、船舶Dに11人が乗船する場合、船団の3隻が1隻を救助する場合でも各船舶の最大とう載人員の範囲内で救助することができる。【図2】

【図1】船舶Dを除外した場合の各船舶の乗船者数



【図2】計算した乗船者数に基づく各船舶の救助後の乗船者数

船舶	最大とう載人員	図1で計算した乗船者数	船舶Aで事故した場合の乗船者数	船舶Bで事故した場合の乗船者数	船舶Cで事故した場合の乗船者数	船舶Dで事故した場合の乗船者数
船舶A	10人	8人 (2人救助可)	8人	10人 (2人救助)	10人 (2人救助)	10人 (2人救助)
船舶B	12人	8人 (4人救助可)	10人 (2人救助)	8人	11人 (3人救助)	12人 (4人救助)
船舶C	14人	9人 (5人救助可)	12人 (3人救助)	11人 (2人救助)	9人	14人 (5人救助)
船舶D	16人	11人 (5人救助可)	14人 (3人救助)	15人 (4人救助)	15人 (4人救助)	11人

どの船舶で事故が発生しても、最大とう載人員(搭載できる人数)の範囲内で救助可

船舶Dで事故を起こした場合の乗船者数

11人 (船舶Dの乗船者) 8人+2人=10人 (船舶Aの乗船者) 8人+4人=12人 (船舶Bの乗船者) 9人+5人=14人 (船舶Cの乗船者)

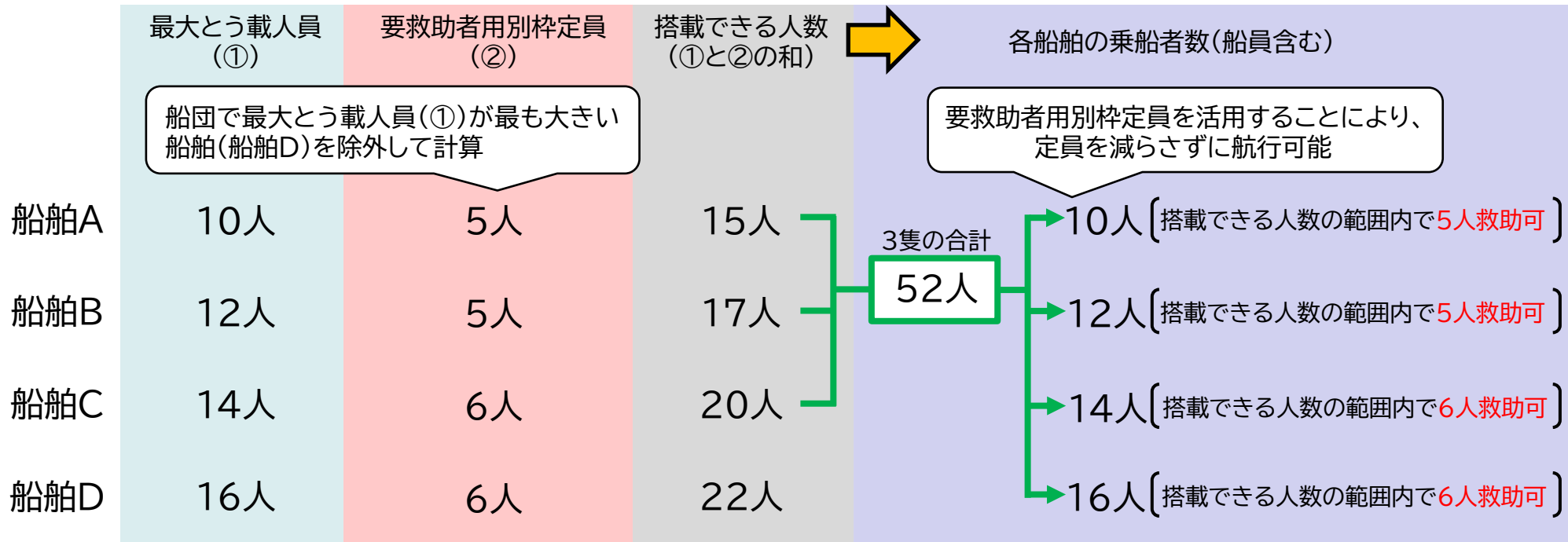
(例2) 4隻で航行する場合の実際の運用例

- 船舶の復原性等の安全性の確保を前提に、要救助者を船舶検査証書に記載された最大とう載人員を超えて搭載することが可能(最大とう載人員を超えて搭載できる人数を「要救助者用別枠定員」という。)

(要救助者用別枠定員を活用した船団を構成する各船舶の乗船者数の計算方法【図1】)

実際に乗船できる人数は、前ページの(例1)の4隻が要救助者用別枠定員を取得した場合、最大とう載人員①と要救助者用定員②の和(①と②の和)が最も大きい船舶(船舶D)を除外し、残りの船舶A~Cの最大とう載人員①と要救助者用定員②の和(52人)を4隻で分けることで計算できる。

【図1】船舶Dを除外した場合の各船舶の乗船者数



救命いかだ等の搭載を要しない方法③

方法①～⑤を組み合わせることも可能

救助船を配備している船舶は、救命いかだ等の積み付けは不要

※ 船舶検査証書の航行上の条件に、低水温の時期における航行時は申告書に記載の救助船を配備し運航することを記載

(注)救助船は自社船でなくともよい

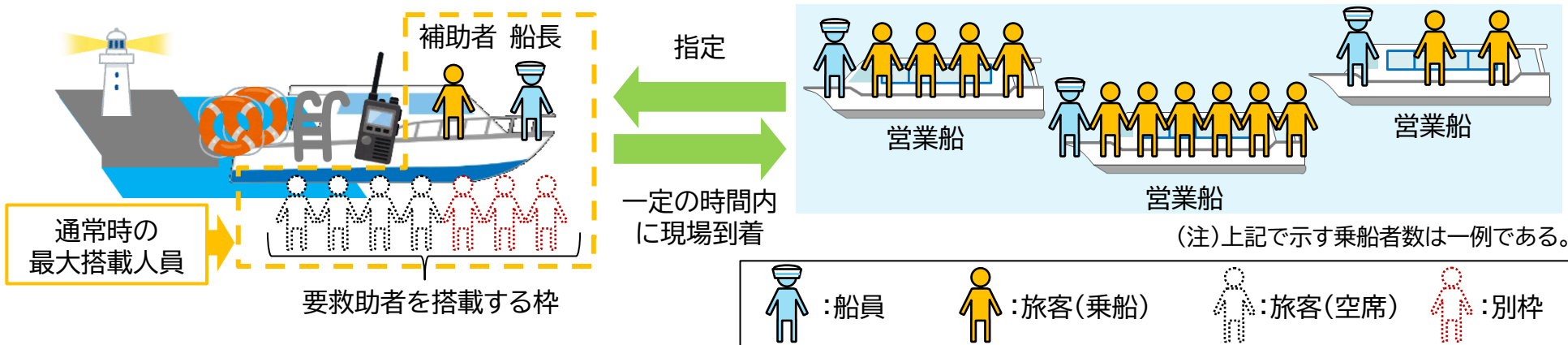
- 事故通報後、一定の時間内に現場到着する救助船を配備。

水域の水温	10℃未満	10℃以上15℃未満	15℃以上20℃未満
現場到着までの時間	5分以内	10分以内	30分以内

【救助船の要件】

- ✓ 営業船が航行する間、営業船から救助の要請があった場合に直ちに救助に向かえる位置、状態で待機（港等での救助船・船員の待機に加え、海上待機も可能）。
- ✓ 営業船の人員を搭載できる「要救助者を搭載する枠」を確保。（救助船として利用する場合、**利用客の搭載は不可**）
- ✓ 同時に航行する複数の営業船が**同一の救助船を指定可能**。（1隻の営業船に複数の救助船を指定することも可能）

※上記に加え、方法②と同様に、救助を補佐する者、救助船に搭載する設備が必要。また、別枠の取扱いも可能。



【具体的な手続き方法】

- 別枠を活用する場合、救助船の所有者は、希望する別枠数を記載した申告書、通常時の最大搭載人員＋別枠を搭載した際の復原性に関する資料、搭載場所を示す図を検査機関に提出する。
- 営業船の船舶所有者は、義務化の適用日以降の最初の定期検査の際、救助船の船舶番号や旅客定員等の情報及び救助船に搭載した設備を記載した申告書を検査機関に提出する。

救命いかだ等の搭載を要しない方法④

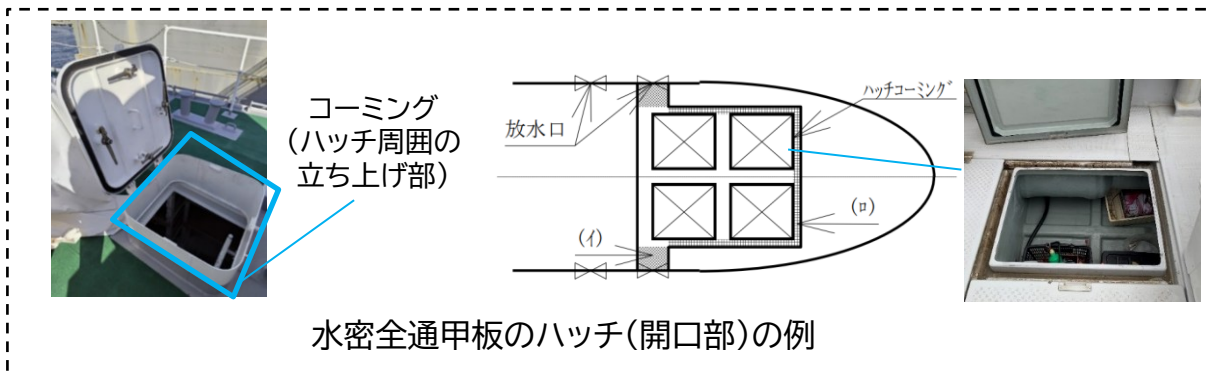
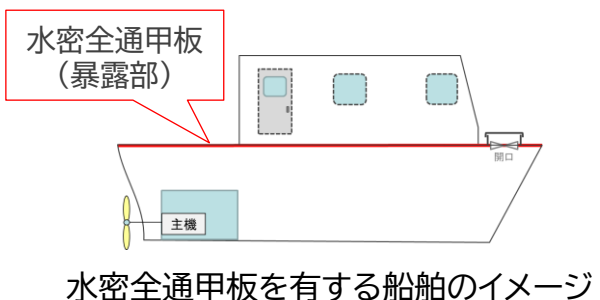
最低水温が15℃以上20℃未満の海域・時期を航行する場合に限る。

方法①～⑤を組み合わせることも可能

船内に浸水しないように措置された船舶は、救命いかだ等の積み付けは不要

※ 船舶検査証書の航行上の条件に、航行区域の水温が15℃未満となる期間について、航行を禁止することを記載

- 水密全通甲板を有する船舶
船舶構造規則又は小型船舶安全規則の水密甲板の要件及び開口の閉鎖装置の要件に適合すること。
又は
- 不沈性及び安定性を有する船舶
小型船舶安全規則心得附属書[4](JCI検査事務規定細則第1編附属書7)に規定する要件に適合すること。
※不沈性及び安定性を有する船舶に該当する場合、総トン数20トン未満の船舶であれば検査手帳の記事欄にその旨が記載されている。



【具体的な手続き方法】

- 営業船の船舶所有者は、義務化の適用日以降の最初の定期検査の際、当該構造を有する船舶であることを証明する書類を検査機関に提出する。

救命いかだ等の搭載を要しない方法⑤

最低水温が15℃以上20℃未満の海域・時期を航行する場合に限る。

方法①～⑤を組み合わせることも可能

母港から5海里を超えて航行しない船舶は、救命いかだ等の積み付けは不要

※ 船舶検査証書の航行上の条件に、航行する水域において水温15℃以上20℃未満となる期間について、母港から5海里を超えた水域での航行を禁止することを記載

(注)母港の港域の境界線を起点として5海里

➤ 航行区域を母港からの航行距離が5海里を超えない範囲に制限。



【具体的な手続き方法】

➤ 営業船の船舶所有者は、義務化の適用日以降の最初の定期検査の際、母港から5海里を超えて航行しないことを検査機関に申請する。

現存船で救命いかだ等(旧基準に基づいたもの)^{※1}を搭載している場合、乗込装置^{※2、※3}を備え付ける場合に限り、引き続き既存いかだ等を搭載可

※1 救命いかだ等:救命いかだ又は内部収容型救命浮器(当該浮器は、床上に収容できる人数分のものとして使用可能)


※2 乗込装置(乗り込み高さが1.2m以上の場合):シューター、スライダー、乗込用はしご^(注)

※3 乗り込み高さ1.2m未満の場合は乗込装置の備え付け不要

救命いかだ等(旧基準)



ルール改正



乗込装置を備え付ける場合に限り、引き続き使用可能

(注) JIS F 2617:2012を満たす乗込用はしごについても使用可能(ISO 5489:2008も同様)。
なお、乗り込み高さ2.0m未満の場合は、「簡易はしご」も使用可能。

(簡易はしごの技術基準)

- ・簡易はしごのはしご長さは乗り込み口から水面まで達する長さであること。
- ・ブルワークに引っかけるようなU字型のフックでも差し支えない。
- ・持ち手とステップがあり、乗り降りするのに支障がないこと。

以下の船舶については、自動浮揚しない「バッグ式」の救命いかだ等の搭載で可

- 5トン未満又は12m未満であって旅客定員12人以下の船舶
- 現存船にあって、船舶の構造上、「固定式」の救命いかだ等の設置が困難なもの

<船舶の構造上、設置が困難な具体的な事例>

①小型兼用船

②救命いかだ等を唯一搭載可能なスペースに搭載した場合に前方視野が制限される等、救命いかだ等の搭載により安全な航行に支障をきたすおそれがある船舶

③固定式救命いかだ等を積み付けた上で、定員を満足する救命設備を更に備えるために少人数用(15人以下)に対応した救命いかだ等を積み付けたい船舶

④その他、固定式救命いかだ等を搭載、使用するための物理的スペースがない船舶


※検査機関が、物理的スペースが無いことの判断が困難な場合にあつては、検査機関が判断するために必要な書類として、事業者による評価または造船所・設計会社等第三者による評価が必要

<バッグ式救命いかだ等の搭載上限数>

①、②、④に該当する船舶については1隻2個まで、③に該当する船舶については1隻1個まで。








収納時



展開後

重さ:約44kg

バッグ式救命いかだの例

水面から乗り込み場所までの高さ	搭載可能な救命設備	搭載可能な製品		
1.2m未満	2点固定式 膨脹式 救命いかだ等	スライダー	改良型救命いかだ※1	改良型内部収容型 救命浮器※1
1.2m以上	スライダー + 2点固定式 膨脹式 救命いかだ等 <div style="border: 1px dashed red; padding: 5px; color: red; font-size: small;">(注)スライダーは、使用できる改良型救命いかだ、改良型内部収容型救命浮器を製造メーカーで指定</div>	スライダー(膨脹式)※2 	+ 6人用 (バッグ式も選択可能)  8人用 (バッグ式も選択可能)  12人用 (バッグ式も選択可能)  16人用  25人用 	又は 15人用 (バッグ式も選択可能)  25人用  50人用  84人用  100人用 

※1 船員法適用船舶(平水区域を航行区域とする船舶を除く)であって、旅客定員13名以上の船舶は、改良型救命いかだ1つにつき限定救命艇手1名が必要。ただし、改良型内部収容型救命浮器には救命艇手の選任は義務づけられていない。

※2 スライダーは、製品による使用できる水面から乗り込み場所までの高さが異なる。

水面から乗り込み
場所までの高さ

搭載可能な救命設備

搭載可能な製品

2.0m以上
(使用可能範囲)



シューター

+

1点固定式
(又は2点固定式)
膨脹式
救命いかだ等

シューター

+




救命いかだ、内部収容型救命浮器 又は
改良型救命いかだ、改良型内部収容型救
命浮器※

+



進水装置用膨脹式救命いかだ(ダビット式進水装置と組み合わせて使用する場合に限り使用可能)

ダビット式進水装置



+



※ 船員法適用船舶(平水区域を航行区域とする船舶を除く)であって、旅客定員13名以上の船舶は、改良型救命いかだ1つにつき限定救命艇手1名が必要。
ただし、改良型内部収容型救命浮器には救命艇手の選任は義務づけられていない。