

3-1. 直轄砂防事業の推移

政府は治水工事促進のため、明治5、6年にオランダからデレーケら土木技師を招聘し、淀川、木曾川、利根川等の重要河川の改修計画を立てさせたのであるが、これらの技術者の指導によってヨーロッパの砂防工法が導入され、従来の造林的な砂防工事に土木的な手法が加えられ、近代砂防工事の基礎が固められ、淀川流域における砂防工事が政府の直轄工事として本格的に進められた。さらに明治30年に砂防法が制定され、国の砂防行政の基礎が固まり、国の砂防に対する積極的な姿勢が明確に示された。

明治43年8月、関東地方を襲った台風を契機として明治44年度より第一次治水計画が決定され、同年富士川水系砂防工事が取り上げられた。

大正4年には野州川（淀川水系）、吉野川、大正5年には桂川（淀川水系）、大正7年には鬼怒川（利根川水系）、千曲川（信濃川水系）、大正8年には神通川水系が直轄砂防として着工された。大正12年9月の関東大震災によって水源山地が荒廃したため、大正13年より震災砂防の名称で直轄砂防として相模川、酒匂川、早川、花水川、多摩川の5河川が着工され、昭和元年に常願寺川、昭和2年に揖斐川（木曾川水系）、手取川が直轄砂防として着工され、昭和2年に木津川、昭和5年に瀬田川が直轄砂防として予算計上された。

昭和8年には内務大臣を会長とする土木会議が設けられ、この計画には既に決定された河川のほか、立谷沢川（最上川水系）、銅山川（最上川水系）、荒川（阿武隈川水系）渡良瀬川（利根川水系）、鬼怒川（利根川水系）相模川、清津川（信濃川水系）、黒部川、信濃川水系、天竜川水系、土岐川（庄内川水系）、中津川（木曾川水系）、落合川（木曾川水系）、安倍川、大井川、野州川（淀川水系）、大戸川（淀川水系）、十津川、芦田川等の19河川が追加された。

このうち十津川、芦田川は除外され、昭和13年の土木会議では六甲山系と酒匂川が追加された。

これにより、昭和11年に天神川、荒川（阿武隈川水系）、昭和12年に最上川、魚野川、渡良瀬川、天竜川、安倍川、土岐川、昭和14年に六甲山系が直轄砂防として着工され、その後昭和18年に酒匂川、昭和19年に肱川、江川ほか2河川が実施されている。

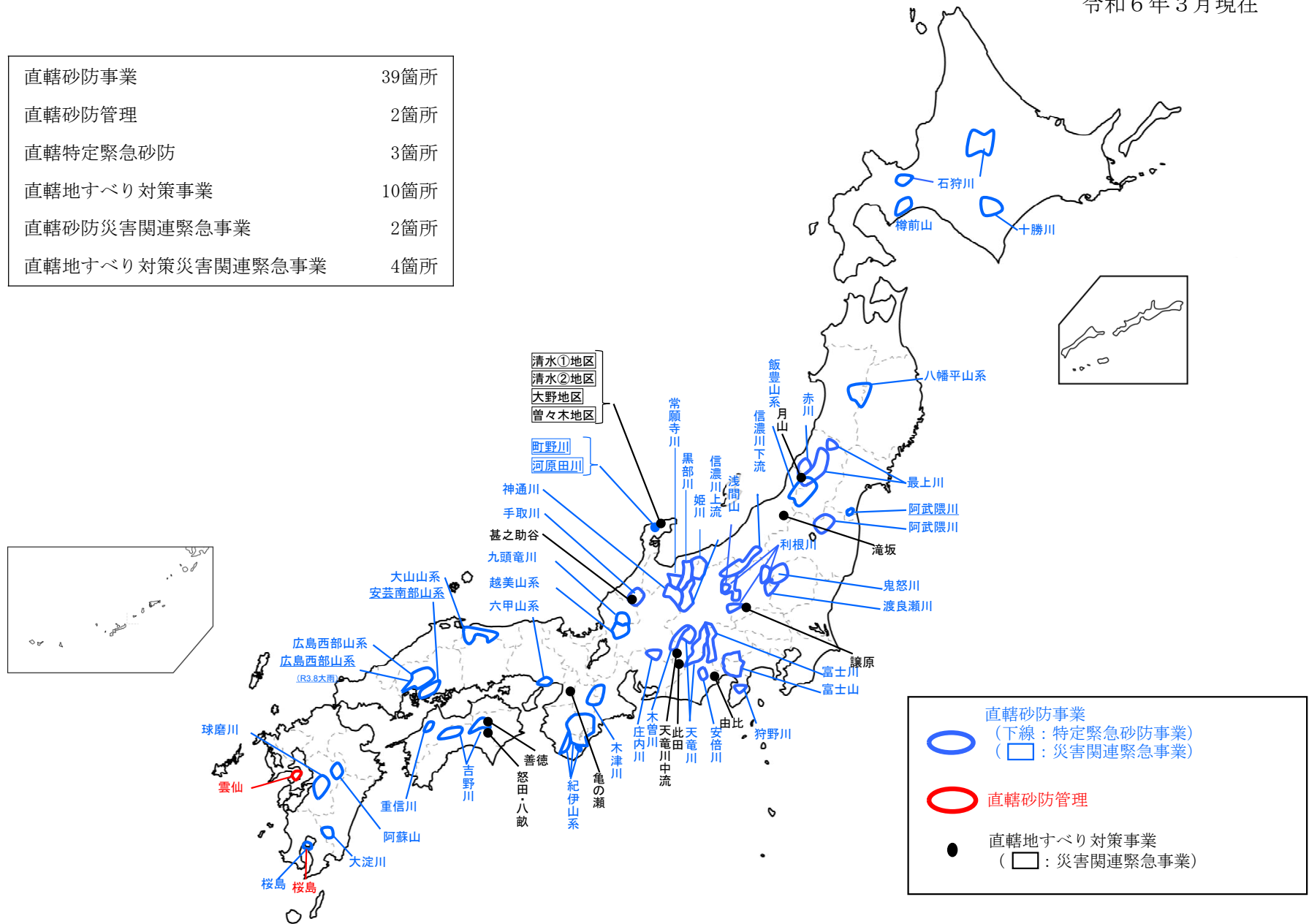
戦後に至り、昭和21年に鈴鹿川、信濃川上流が、昭和23年に重信川、昭和24年に山国川、昭和25年に北上川、松川（阿武隈川水系）、斐伊川、沖水川（大淀水系）、二河川他（呉市）、昭和26年に中津川、清津川（信濃川水系）が追加されている。その後昭和34年には狩野台風により激甚な災害を受けた狩野川、昭和36年に黒部川、昭和37年に姫川、昭和42年に球磨川、昭和43年に越美山系（揖斐川上流、九頭竜川上流真名川）、昭和44年に富士山、荒川がそれぞれ災害を発端として追加され、昭和46年に石狩川水系、吉野川水系が、昭和47年に十勝川水系が、昭和51年に桜島が追加され、昭和57年には豊平川（石狩川水系）が追加されている。さらに昭和58年度には富士山南西麓、昭和62年度に赤川水系が追加され、その後平成2年度には八幡平が、平成5年度には火

碎流・土石流等により激甚な災害を受けた雲仙・普賢岳が、さらに平成6年度には樽前山が、平成13年度には土石流等により激甚な災害を受けた広島県西部山系が追加された。平成20年度には桜島で直轄管理が開始された。その後平成21年度には栗駒山系が追加され、平成22年度には防府山系が、平成24年度には浅間山、紀伊山地、奈半利川水系が、平成25年度には矢部川水系が、平成28年度には阿蘇山が、平成29年度には筑後川水系が、平成30年度には厚真川水系、安芸南部山系が、令和元年度には内川が、令和3年度には逢初川が追加された。

3-2. 直轄砂防事業施工箇所及び位置図

令和6年3月現在

直轄砂防事業	39箇所
直轄砂防管理	2箇所
直轄特定緊急砂防	3箇所
直轄地すべり対策事業	10箇所
直轄砂防災害関連緊急事業	2箇所
直轄地すべり対策災害関連緊急事業	4箇所



3-3. 直轄砂防河川一覧

令和6年3月現在

局名	河川名	流域面積 (km ²)	崩壊面積 (km ²)	崩壊面積率 (%)	地質	着工年度	担当事務所	関係行政区域	下流主要都市
東北	最上川水系	1,061.0	10.2	1.00	花崗岩, 火山噴出岩	S12	新庄河川事務所	山形県	酒田市, 新庄市
	赤川	550.0	2.4	0.40	花崗岩, 砂岩	S62	新庄河川事務所	山形県	鶴岡市
	阿武隈川	246.0	2.3	0.90	火山噴出岩	S11	福島河川国道事務所	福島県, 山形県	福島市
	阿武隈川(内川流域)	83.4	0.6	0.70	花崗岩	R1	宮城南部復興事務所	宮城県	丸森町
	八幡平山系	1,057.0	14.8	1.40	花崗岩, 火山噴出物	H2	湯沢河川国道事務所, 岩手河川国道事務所	岩手県, 秋田県	盛岡市, 大仙市
	計	2,997.4	30.3	4.4					
関東	利根川水系	1,622.0	7.4	0.50	火山噴出岩, 軟質堆積岩	S11	利根川水系砂防事務所	群馬県, 埼玉県, 茨城県, 千葉県, 東京都	前橋市, 高崎市
	浅間山	533.0	—	—	火山噴出岩	H24	利根川水系砂防事務所	群馬県, 長野県	長野原町, 佐久市
	鬼怒川	839.1	4.2	0.51	火山噴出岩	T7	日光砂防事務所	栃木県	日光市, 宇都宮市
	富士川	786.0	31.7	4.00	古生層, 新第三紀層, 花崗岩	M16	富士川砂防事務所	山梨県, 長野県	甲府市, 富士市
	渡良瀬川	505.0	27.4	5.40	古生層, 安山岩, 花崗岩, 流紋岩	S12	渡良瀬川河川事務所	栃木県, 群馬県, 埼玉県	桐生市, 足利市
	計	4,285.1	70.7	10.4					
北陸	信濃川水系(上流)	909.0	14.5	1.60	チャート, 粘板岩, 花崗岩	S7	松本砂防事務所	長野県	松本市, 大町市
	”(下流)	2,157.0	3.4	0.20	火山噴出岩, 花崗岩	S12	湯沢砂防事務所	長野県, 新潟県	長岡市, 新潟市
	常願寺川	368.0	9.2	2.50	火山噴出岩, 花崗岩	T15	立山砂防事務所	富山県	富山市
	手取川	444.0	13.2	3.00	火山噴出岩, 花崗岩	S2	金沢河川国道事務所	石川県	白山市
	神通川	761.0	10.7	1.40	火山噴出岩, 花崗岩	T8	神通川水系砂防事務所	岐阜県, 富山県	富山市
	姫川	332.0	6.1	1.80	火山噴出岩, 花崗岩	S37	松本砂防事務所	長野県, 新潟県	糸魚川市

局名	河川名	流域面積 (km ²)	崩壊面積 (km ²)	崩壊面積率 (%)	地質	着工年度	担当事務所	関係行政区域	下流主要都市
	黒部川	667.0	30.6	4.60	花崗岩	S36	黒部河川事務所	富山県	黒部市
	飯豊山系	1,679.0	31.3	1.90	花崗岩, 古生層	S44	飯豊山系砂防事務所, 阿賀野川河川事務所	山形県, 新潟県	新発田市
	計	7,317.0	118.9	17.0					
中部	天竜川	1,332.0	17.6	1.30	花崗岩, 変成岩, 軟質堆積岩	S12	天竜川上流河川事務所	長野県	飯田市
	安倍川	146.0	3.5	2.40	硬質堆積岩	S12	静岡河川事務所	静岡県	静岡市
	木曾川	538.0	12.3	2.30	花崗岩, 流紋岩	S12	多治見砂防国道事務所	長野県, 岐阜県	中津川市
	庄内川	150.0	0.3	0.20	花崗岩	S12	多治見砂防国道事務所	岐阜県, 愛知県	名古屋市
	狩野川	270.0	1.9	0.70	火山噴出岩	S34	沼津河川国道事務所	静岡県	沼津市
	越美山系	868.0	12.7	1.50	輝緑凝灰岩, 砂岩, 粘板岩	S43	越美山系砂防事務所	岐阜県, 三重県	大垣市
	富士山	388.0	1.0	0.26	玄武岩	S44	富士砂防事務所	静岡県, 山梨県	富士宮市, 富士市
	計	3,692.0	49.3	8.7					
近畿	六甲山系	128.0	0.9	0.67	花崗岩	S13	六甲砂防事務所	兵庫県	神戸市
	瀬田川	280.0	2.0	0.70	花崗岩	M11	琵琶湖河川事務所	滋賀県, 京都府, 大阪府	大阪市
	木津川	699.3	3.3	0.46	花崗岩	M11	紀伊山系砂防事務所	三重県, 奈良県	伊賀市(三重県) 山添村(奈良県)
	紀伊山系	2,800.0	6.0	0.21	付加体堆積岩	H29	紀伊山系砂防事務所	奈良県, 和歌山県	熊野川: 新宮市(和歌山県), 紀宝町(三重県) 日置川: 白浜町 那智川: 那智勝浦町
	九頭竜川	224.0	6.7	3.00	砂岩, 礫岩, 頁岩	S53	福井河川国道事務所	福井県	福井市
	計	4,131.3	18.7	5.0					

局名	河川名	流域面積 (km ²)	崩壊面積 (km ²)	崩壊面積率 (%)	地質	着工年度	担当事務所	関係行政区域	下流主要都市
中国	大山山系	232.0	1.4	0.60	火山噴出岩	S11	倉吉河川国道事務所, 日野川河川事務所	鳥取県	倉吉市, 米子市
	広島西部山系	621.0			花崗岩	H13	広島西部山系砂防事務所	広島県	広島市(旧湯来町含む), 廿日市市(旧大野町含む), 大竹市
	計	853.0	1.4	0.6					
四国	重信川	136.0	0.3	0.20	和泉砂岩層	S23	四国山地砂防事務所	愛媛県	松山市
	吉野川	881.0	7.1	0.80	変成岩	S46	四国山地砂防事務所	徳島県, 高知県	徳島市
	計	1,017.0	7.4	1.0					
九州	球磨川	498.0	2.3	0.50	砂岩, 泥岩, チャート	S42	川辺川ダム砂防事務所	熊本県	八代市
	大淀川	215.0	1.6	0.80	火山噴出岩	S48	宮崎河川国道事務所	宮崎県	宮崎市
	桜島	36.1	4.2	11.40	火山噴出岩, 火山灰	S51	大隅河川国道事務所	鹿児島県	鹿児島市
	雲仙	24.0	—	—	火山噴出物	H5	長崎河川国道事務所	長崎県	島原市, 南島原市
	阿蘇山	378.8	10.5	2.77	火山岩類	H30	阿蘇砂防事務所	熊本県	阿蘇市
	計	1,151.9	18.7	15.5					
北海道	石狩川	1,716.0	67.1	4.00	火山噴出岩, 凝灰岩	S46	旭川河川事務所 札幌河川事務所	北海道	旭川市 札幌市
	十勝川	444.0	21.5	4.80	砂岩, 粘板岩	S47	帯広河川事務所	北海道	帯広市
	樽前山	240.0	0.4	0.20	火山噴出物	H6	苫小牧河川事務所	北海道	苫小牧市
	計	2,400.0	89.0	9.0					
内地計		25,444.7	315.3	1.24					
合計		27,844.7	404.3	1.45					

注：特定緊急砂防事業を除く

3-4. 直轄砂防事業水系別関係市町村一覧

令和6年3月現在

地整名	水系山系名	県名	関係市町村名	市町村数
北海道	石狩川 豊平川 十勝川 樽前山 厚真川 計	北海道	美瑛町, 東川町, 上川町, 愛別町	4
		北海道	札幌市	1
		北海道	帯広市, 中札内村	2
		北海道	苫小牧市, 白老町	2
		北海道	厚真町	1
				10
東北	最上川 阿武隈川 (内川流域) 赤川 八幡平山系 計	山形県	真室川町, 大蔵村, 戸沢村, 庄内町, 西川町, 金山町	6
		福島県	福島市	1
		山形県	米沢市	1
		宮城県	丸森町	1
		山形県	鶴岡市	1
		岩手県	八幡平市, 滝沢市, 雫石町	3
		秋田県	仙北市	1
				14
関東	利根川 浅間山 鬼怒川 渡良瀬川 富士川 計	群馬県	沼田市, 片品村, 草津町, 中之条町, 長野原町, 嬭恋村, 高崎市, 安中市, 藤岡市, 神流町, 上野村	11
		埼玉県	神川町	1
		群馬県	長野原町, 嬭恋村	2
		長野県	小諸市, 佐久市, 御代田町, 軽井沢町	4
		栃木県	日光市	1
		群馬県	桐生市, みどり市	2
		栃木県	日光市	1
		山梨県	北杜市, 韮崎市, 南アルプス市, 早川町, 身延町, 富士川町	6
		長野県	富士見町	1
				29
北陸	信濃川上流 信濃川下流 常願寺川 手取川 神通川 姫川 黒部川 飯豊山系 計	長野県	大町市, 松本市	2
		長野県	栄村, 山ノ内町, 木島平村	3
		新潟県	魚沼市, 長岡市, 南魚沼市, 湯沢町, 十日町市, 津南町, 小千谷市	7
		富山県	立山町, 富山市	2
		石川県	白山市	1
		岐阜県	飛騨市, 高山市	2
		長野県	白馬村, 小谷村	2
		新潟県	糸魚川市	1
		富山県	黒部市	1
		山形県	小国町	1
新潟県	新発田市, 関川村, 胎内市, 阿賀町	4		
		26		
中部	天竜川 安倍川 木曾川 庄内川 狩野川 越美山系	長野県	伊那市, 駒ヶ根市, 飯田市, 中川村, 大鹿村, 宮田村, 飯島町, 松川町, 天龍村, 阿南町	10
		静岡県	静岡市	1
		長野県	上松町, 南木曾町, 大桑村	3
		岐阜県	中津川市	1
		岐阜県	多治見市, 土岐市	2
		静岡県	伊豆市, 伊豆の国市	2
		岐阜県	揖斐川町, 本巣市	2

地整名	水系山系名	県名	関係市町村名	市町村数
	富士山	静岡県	富士宮市, 富士市, 沼津市, 三島市, 長泉町, 裾野市, 御殿場市, 小山町	8
		山梨県	鳴沢村, 富士河口湖町, 富士吉田市, 山中湖村, 忍野村, 西桂町, 身延町, 都留市	8
	計			37
近畿	六甲山系	兵庫県	神戸市, 西宮市, 芦屋市, 宝塚市	4
	瀬田川	滋賀県	大津市, 甲賀市, 栗東市	3
	紀伊山系	奈良県	五條市, 天川村, 野迫川村, 十津川村	4
	木津川	和歌山県	田辺市, 新宮市, 那智勝浦町, 白浜町	4
		奈良県	奈良市, 宇陀市, 山添村, 曽爾村, 御杖村	5
	九頭竜川	三重県	名張市, 伊賀市, 津市	3
	大和川	福井県	大野市	1
	計	大阪府	柏原市	1
				25
中国	大山山系	鳥取県	倉吉市, 三朝町, 大山町, 伯耆町, 江府町	5
	広島西部山系	広島県	広島市(旧湯来町含む), 廿日市市(旧大野町含む), 大竹市	3
	防府山系	山口県	防府市	1
	安芸南部山系	広島県	坂町, 海田町, 熊野町	3
	計			12
四国	重信川	愛媛県	東温市, 西条市	2
	吉野川	高知県	いの町, 大川村, 土佐町, 本山町, 大豊町	5
		徳島県	三好市	1
	計			8
九州	球磨川	熊本県	八代市, 五木村, 相良村	3
	大淀川	宮崎県	都城市, 小林市, 高原町	3
	桜島	鹿児島県	鹿児島市	1
	雲仙	長崎県	島原市, 南島原市	2
	阿蘇山	熊本県	阿蘇市, 高森町, 南阿蘇村	3
	計			12
合 計				173

注：特定緊急砂防事業を含む

3-5. 直轄砂防事業着手箇所

令和6年3月現在

水系名	幹川名	関係都道府県名	直轄砂防事業実施推移状況																
			明治				大正	昭和						平成			令和		
			M10	M20	M30	M40	T10	S10	S20	S30	S40	S50	S60	H10	H20	H30			
最上川	立谷沢川	山形							S.12.4.1 (A=163.8km ²)										
	角川									S.37.4.1 (A=128.4km ²)									
	銅山川									S.22.4.1 (A=186.3.4km ²)									
	寒河江川									S.29.5.1 (A=332.0km ²)									
	鮭川												S.53.4.3 (A=250.3km ²)						
赤川	大鳥川・梵字川	山形										S.63.5.20 (A=550.2km ²)							
阿武隈川	荒川	福島							S.11.4.1 (A=64.2km ²)										
	松川	山形								S.45.4.1 (A=33.8km ²)									
	須川	福島										S.52.4.1 (A=97.8km ²)							
	内川	宮城															R.元		
八幡平		岩手 秋田												H.14.20 H.16.7 (A=1036.7km ²)					
利根川	鳥川	群馬							S.11		S.30.6.9		S.56.4.15						
	片品川									S.23.7.10 (A=630km ²)		S.35.7.13		S.40.7.26					
	神流川										S.23.7.10		S.37.3.31 (A=324km ²)						
	吾妻川	栃木											S.36.7.16 (A=443km ²)						
	鬼怒川 (稲庭川・大谷川)						S.7.7 (A=12.4km ²)		S.8		S.7								
	鬼怒川(男鹿川)									S.7									
	渡良瀬川		群馬								S.12.6								
富士川	釜無川	長野	M16 M19						S.7										
	早川	山梨	M16 M19	M25 M26					S.7	S.11			S.35.4.16						

水系名	幹川名	関係都道府県名	直轄砂防事業実施推移状況																		
			明治				大正	昭和						平成			令和				
			M10	M20	M30	M40	T10	S10	S20	S30	S40	S50	S60	H10	H20	H30					
浅間山		群馬 馬野																			
信濃川		長野																			
姫川		長野 野湯																			
信濃川	魚野川	新潟 湯																			
	清津川																				
	中津川	長野																			
常願寺川	常願寺川	富山																			
神通川	神通川	岐阜 阜																			
手取川	牛首川	石川																			
	尾添川																				
黒部川	黒部川	富山																			
飯豊山系	荒加川	山形 新潟																			
	実川・馬取川																				
天竜川	小渋川	長野																			
	三峰川																				
	片桐松川 太田切川 中田切川 与田切川	長野 野																			
	遠山川																				
安倍川	安倍川	静岡 岡																			
木曾川	中津川・落合川・ 子野川 他	岐阜 長野																			
庄内川	市之倉川・笠原 川・生田川・妻木 川・肥田川・大原 川・高田川 他	岐阜 阜																			
木曾川	蘭川・与川・伊奈 川・滑川 他	長野 野																			

水系名	幹川名	関係都道府県名	直轄砂防事業実施推移状況														
			明治				大正	昭和						平成			令和
			M10	M20	M30	M40	T10	S10	S20	S30	S40	S50	S60	H10	H20	H30	
狩野川	狩野川	静岡									S. 34.4						
木曾川	揖斐川	岐阜									S. 40.11 (調査)	S. 43.4 (事業)		H. 元.6 (区域拡大)			
	根尾川							S. 2.6	S. 26	S. 40.11 (調査)	S. 43.4 (事業)		H. 元.6 (区域拡大)				
富士山		山梨	静岡								S. 43.4 (調査)	S. 44.4 (事業)	S. 58.4 (南西山麓区域拡大)				
六甲山系		兵庫	京都								S. 13.6 (御影川)	S. 17.1 (御影川)	S. 27 (御影川)	S. 46	S. 55 (A=119.8km ²)		
木津川	木津川	三奈	重良	M. 11	M. 21	M. 45	T. 1	野洲川流域	S. 5	S. 7							
九頭竜川	真名川	福井	井良									S. 43.4 (調査)	S. 53.4 (事業)	(A=244km ²)			
紀伊山系		奈良	和歌山												H. 23		
天神川	天神川・小鴨川	鳥取	取							S. 11.6	S. 6.10	S. 21.9.5 (A=85.13km ²)					
日野川	日野川	鳥取	取									S. 46	S. 49.12.23 (A=147.1km ²)				
広島西部山系		広島	島											H. 13.4.1 (A=621.0km ²)			
安芸南部山系		広島	島													H. 30	
重信川	重信川	愛媛	媛									S. 23	S. 27.10	S. 46 (A=57.9km ²)			
	表川												S. 23	S. 27.10	S. 46 (A=78.5km ²)		
吉野川	祖谷川	徳島	島									S. 44 (調査)	S. 46 (事業)	(A=366km ²)			
	南小川											S. 44 (調査)	S. 46 (事業)	(A=86.6km ²)			
	赤根川	高知	知										S. 53.4 (A=17.2km ²)				
	吉野川											S. 52 (調査)	S. 54.4 (事業)	(A=574.5km ²)			
球磨川	川辺川	熊本	本							S. 29	S. 38.8 (A=498km ²)	S. 42.6.1	S. 46	S. 47.5			
大淀川	高崎川	宮崎	崎									S. 45	S. 47	S. 49.11 (A=215km ²)			
	庄内川												S. 48.12			H. 23	
桜島		鹿児島	島										S. 49.4				
雲仙		長崎	崎														H. 5.4

水系名	幹川名	関係都道府県名	直轄砂防事業実施推移状況															
			明治				大正	昭和						平成			令和	
			M10	M20	M30	M40	T10	S10	S20	S30	S40	S50	S60	H10	H20	H30		
阿蘇山	白川	熊本																H.28
筑後川	筑後川	福岡																H.29
石狩川	石狩川	北海道																S.46 (調査) S.46 (事業) (A=1,085km ²) H.8.3 (調査) (A=764km ²)
	忠別川																	S.36 (調査) S.53 (事業) (A=236km ²)
	美瑛川																	S.41 (調査) S.61 (事業) (A=93km ²)
	豊平川																	S.51 (調査) S.57 (事業) (A=622km ²)
十勝川	礼内川																S.36 (調査) S.47 (事業) (A=444km ²)	
樽前山	覚生川・ 錦多峰川他																H.1 (調査) H.6 (事業) (A=240km ²)	
厚真川	厚真川																H.30	

3-6. 主な直轄砂防事業概成箇所一覧表

令和6年3月現在

局名	水系名	河川名	事務所名	担当都道府県	直轄着手年度	概成年度	事業概成理由
北海道	石狩川	エチャナンケップ川 留辺志部川	旭川開発建設部	北海道	昭和46年	平成7年	約3,300百万円の事業と投資した結果、顕著な被災地域に対する整備が概成したことから北海道へ移管
東北	北上川	胆沢川	岩手河川国道事務所	岩手県	昭和25年	平成13年	岩淵ダムの機能保全を目的として、約99億円の事業費を投資した。胆沢ダムの完成に伴い、岩淵ダムが機能確保を終える平成25年度までに岩淵ダムの計画堆砂量が確保できることか
	栗駒山		岩手河川国道事務所 北上川下流河川事務所	岩手県 宮城県	平成20年	平成28年	概成により岩手県、宮城県へ移管
関東	利根川	鳥川（秋間川、後閑川） 鏑川（雄川）	利根川水系砂防事務所	群馬県	昭和11年	昭和30年	概成により群馬県へ移管
		沼尾川	利根川水系砂防事務所	群馬県	昭和24年	昭和36年	約340百万円の事業費を投資した結果、顕著な被災地域に対する整備が昭和36年度に概成したことから昭和40年に群馬県へ移管
		天竜川	利根川水系砂防事務所	群馬県	昭和24年	昭和35年	約43百万円の事業費を投資した結果、顕著な被災地域に対する整備が昭和35年度に概成したことから昭和44年に群馬県へ移管
	酒匂川	酒匂川 相模川 早川 花水川	京浜工事事務所	神奈川県	大正13年	昭和43年	概成により神奈川県へ移管
北陸	神通川	宮川（小豆沢）	神通川水系砂防事務所 （内務省新潟土木出張所坂下砂防工場）	岐阜県	大正8年	昭和7年 （県引継）	概成により岐阜県へ移管
		宮川（桑谷）	神通川水系砂防事務所 （内務省新潟土木出張所坂下砂防工場）	岐阜県	大正8年	昭和7年 （県引継）	概成により岐阜県へ移管
		宮川（滝谷）	神通川水系砂防事務所 （内務省新潟土木出張所坂下砂防工場）	岐阜県	昭和4年	昭和7年 （県引継）	概成により岐阜県へ移管
		山田川（六郎谷）	神通川水系砂防事務所 （内務省新潟土木出張所船津砂防工場）	岐阜県	大正9年	昭和7年 （県引継）	概成により岐阜県へ移管
中部	鈴鹿川	内部川・鍋川・御幣川	三重工事事務所	三重県	昭和21年	昭和44年	内部川、鍋川では流路工等により扇状地の流路の固定を図り、御幣川は砂防堰堤等による流出土砂の調整を主として整備を実施。約877百万円の事業費を投資した結果、当初の目的に対し整備が概成したことから三重県へ移管
近畿	淀川	野洲川	琵琶湖工事事務所	滋賀県	明治21年	大正13年	概成により滋賀県へ移管
		草津川	琵琶湖工事事務所	滋賀県	明治21年	明治43年	農商務省へ移管
		瀬田川	琵琶湖河川事務所	滋賀県	明治11年	平成25年	概成により滋賀県へ移管

局名	水系名	河川名	事務所名	担当都道府県	直轄有年年度	概成年度	事業概成理由
中国	斐伊川	斐伊川	島根砂防工事事務所	島根県	昭和25年	昭和36年	計画施設の完成により鳥取県へ移管
	—	二河川 吉浦大川 堺川 黒瀬川	呉砂防工事事務所	広島県	昭和25年	昭和26年	約50百万円の事業費を投資した結果、昭和20年度の枕崎台風による顕著な被災地域に対する整備が概成したことから、広島県へ移管
	防府山系		山口河川国道事務所	山口県	平成21年	平成25年	概成により山口県へ移管
四国	肱川	肱川	肱川工事事務所	愛媛県	昭和19年	昭和42年	概成により愛媛県へ移管
	奈半利川	奈半利川	四国山地砂防事務所	高知県	平成23年	令和3年	概成により高知県へ移管
九州	大淀川	沖水川	宮崎工事事務所	宮崎県	昭和25年	昭和25年	約1,800百万円の事業費を投資した結果、土砂流出による河床上昇の恐れが小さくなったため、宮崎県へ移管
		境川支川七瀬谷川	宮崎河川国道事務所	宮崎県	平成17年	平成30年	概成により宮崎県へ移管
	山国川	山国川	山国川工事事務所	福岡県・大分県	昭和24年	昭和27年	概成により福岡県、大分県へ移管
	筑後川	矢部川	筑後川河川事務所	福岡県	平成24年	平成26年	概成により福岡県へ移管
	阿蘇山	白川（阿蘇大橋地区）	熊本復興事務所	熊本県	平成28年	令和2年	概成により熊本県へ移管

3-7. 補助砂防事業の推移

令和6年3月現在

古くは愛知県、山梨県等において県単独費をもって砂防工事が行われていたが、明治30年砂防法が制定され、翌31年には長野、岐阜、滋賀、岡山の4県に初めて砂防法に基づいた国庫補助（補助率 1/2）による砂防工事が実施された。

さらに32年には福島、栃木、三重、福井、大阪、兵庫の各府県、33年には愛知県、34年には山梨県、35年には静岡、広島県、36年には徳島県、39年には富山、愛媛県、40年には奈良、京都、山口の各府県、41年には和歌山県というように逐次各地において砂防工事が実施されている。明治44年8月の台風による災害のため第一次治水計画が策定されたのであるが、この時点においては前記のように2府17県にわたり砂防工事が実施された（補助率 1/4）。

昭和2年には砂防工事の補助率がそれまでは一律 1/4 であったものが工種別に区分し、溪流砂防工事は 1/3 に、山腹工事は 1/5 とし、溪流工事の促進が図られた。

このように砂防事業は漸次発展してきたのであるが、昭和7年農山村が著しく疲弊し、これを救済するため農村匡救事業が起こされ、砂防事業は農民救済に適する事業として急激な事業の拡大が図られ、国庫補助率も昭和8年には砂防法に規定されている 2/3 に引き上げられた。

昭和28年、土石流、山崩れ、地すべり等による災害の発生した個所に対し、再度災害を防止するための緊急砂防事業が施行されることとなった。

昭和33年には離島振興法に基づく砂防事業が実施された。

昭和34年、著しい土砂害の発生した都道府県に対し、再度災害を防止するため一定計画及び一定期間内に実施する「特殊緊急砂防事業」が開始された。

昭和38年、砂防指定地内の天然の河岸に対し災害復旧事業の適用範囲として砂防法が改正された。

昭和47年には沖縄県にも砂防事業が開始され、砂防事業は全国都道府県で実施されることになった。

近年、砂防事業も国土総合政策の中で多様化し、琵琶湖総合開発特別措置法に基づくもの（昭和47年滋賀県）、水源地域対策特別措置法に基づくもの（昭和49年石川県）などの砂防事業が行われることとなった。

昭和50年、環境保全の要請に応えるため、「砂防環境整備事業」（補助率 1/3）が創設され、北海道発寒川、兵庫県天井川、大分県境川等10箇所において実施された。

また、現行の災害復旧事業が対応できかねる範囲があり、その限度以上の一定規模に達する災害を生じた地区に対し、緊急に復旧、改良を行うことを目的とした「河川・砂防地すべり激甚災害対策特別緊急事業」の創設が強く要望され、砂防としても従来の特種緊急砂防事業制度に変えて「砂防激甚災害対策特別緊急事業」を昭和51年度に

発足させるに至った。

昭和52年度には「砂防設備修繕事業」（補助率 1/3）が設置された。さらに昭和56年度には火山等緊急対策砂防事業が設置された。

昭和58年度、従来緊急砂防事業として実施していたもののうち、激甚な風水害・震災等に対処するため、災害復旧事業と密接な関連を有する砂防事業を緊急に実施するための制度として、「災害関連緊急砂防事業」（補助率 2/3）が一般会計の中で創設された。

昭和60年度、国の財政状況、社会経済情勢の推進及び累次の臨調答申等の趣旨を踏まえ、緊急砂防事業、災害関連緊急砂防事業、琵琶湖総合開発関連事業、水源地域対策特別措置法関連整備事業（59年以前の指定ダム）を除き、補助率 1/2 以上の各事業について、2/3 → 6/10、8.5/10 → 3/4、10/10 → 9.5/10 に引き下げられ、昭和61年度には再度 2/3 → 5.5/10、8.5/10 → 7/10、10/10 → 9/10 に引き下げとなった。さらに、昭和62年度には再々度 2/3 → 5.25/10、8.5/10 → 6.75/10、10/10 → 8.75/10 に引き下げられ平成2年度までこの補助率が続いたが、平成3年度に昭和61年度の補助率に戻され、平成4年度まで適用されることとなった。

昭和62年度、従来より実施してきた「緊急砂防事業」を一般会計で実施してきた「災害関連緊急砂防事業」に併合し、複雑な仕切りを無くした。

さらに同年度の補正予算時より、日本電信電話株式会社の株式売払収入を公共事業等に要する費用として無利子で貸付ける事業が創設され、補助砂防事業の通常砂防事業において通常費の補助率と同率で貸付けることとなり、事業規模の大幅な伸びにつながった。

平成元年度、最近の火山活動の活発化が頻発する現状に鑑み、火山地域で実施してきた通常砂防事業と火山等緊急対策砂防事業を併合して「火山砂防事業」が創設され、火山地域の砂防事業を強力に推進することとなった。

平成2年に政府において公共投資基本計画が決定され、平成3年度より国民生活の質の向上を図るための生活関連重点化枠が補助砂防事業にも設けられた。また、生活大国創造のため、大都市圏や人口増加の著しい地方都市の住宅・宅地を確保するため、治水安全度を向上させる「住宅宅地基盤特定治水施設等整備事業」が一般会計の中に創設され、砂防設備の整備も対象となった。

平成4年度には、大規模事業等を促進するため「公共投資臨時措置枠」が設けられ、補助砂防事業においては一部の火山における砂防事業が対象となった。

また、平成3年11月、約200年ぶりに長崎県の雲仙・普賢岳の噴火を始めとして多発する火山活動の活発化に鑑み、平成4年度より火山砂防事業の事項区分として補助率 1/2 の「火山噴火警戒避難対策事業」が創設され、平成4年度は火山活動が活発な浅間山等12火山を対象として、火山地域における住民の警戒避難体制の整備に資す

る監視カメラの設置等のソフト対策を実施することとなった。

平成5年度の予算編成にあたり、国の負担金及び補助金に関する整理及び合理化の措置が講じられた。その結果、平成5年度まで暫定措置が講じられることとなっていた事業に係る補助率等について、暫定措置を平成4年度までとするとともに、平成5年度以降の補助率等を、直轄事業にあつては2/3、補助事業にあつては1/2を基本とし恒久化することとなった。ただし、補助事業のうち、緊急砂防事業は2/3、再度災害防止工事及び火山砂防工事は5.5/10となった。

平成6年度、補助金の重点化・効率化を図る観点から、補助砂防事業においても採択基準の大幅な引き上げがなされた。また、「ふるさと砂防事業」を創設することにより、地域活性化を支援し、水と緑豊かな個性ある地域づくりを推進することとした。

平成7年度には、周辺の地域環境にふさわしい良好な溪流環境を再生するため、溪流再生事業（補助率1/3）が創設され、神奈川県滑川等3箇所において実施されることとなった。また、高齢化率の特に高い地域における激甚災害対策特別緊急事業の採択基準が緩和され、砂防事業においても適用されることとなった。

平成8年度、依然として土砂災害により尊い人命が失われている現状に鑑み、的確な情報伝達により早期の住民避難に資するため、通常砂防事業の事項区分として補助率1/2の「情報基盤緊急整備事業」が創設され、砂防えん堤等の施設整備に加えて住民の警戒・避難体制の整備拡充を強力に推進することとなった。

また平成7年1月17日発生した阪神・淡路大震災において、市街地背後の斜面崩壊や地すべりにより大勢の犠牲者が生じたことから、市街地に隣接する山麓斜面の無秩序な市街化の防止、山麓斜面の樹林帯の保護・形成を図る「都市山麓グリーンベルト整備事業」が創設され、兵庫県六甲都市山麓グリーンベルトなど5地区において実施することとした。

平成9年度、国土総合開発事業調整費に、「事業の部」で新たに他省庁との「連携調整」が創設された。

また、砂防指定地のうち、山林について、1/2を限度とする固定資産評価額の減額措置が実施されることとなった。

平成10年度、治水事業の促進と道路整備の観点からも緊急に整備を促進する必要がある関連する道路等の整備に要する費用について、新たに道路整備特別会計から補助する「河川等関連公共施設整備促進事業制度」が創設され砂防設備の整備も対象となった。

平成11年度、災害関連緊急砂防事業（補助）について、被災地域の災害対策を通じて民生の安定を計るため、土石流等により被災するおそれのある人家戸数及び農地面積に係わる採択要件が緩和された。

平成12年度には、平成11年6月末梅雨前線豪雨による広島・呉地方を中心とした災害をはじめ、激甚な土砂災害が頻発していることに鑑み、被災地域の再度災害を防止

するため新たに「特定緊急砂防事業」が新たに創設された。

また、土砂災害の前兆現象を迅速に把握することにより土砂災害の発生に対処するため、「土砂災害情報相互通報システム整備事業」を創設し、住民からの前兆現象や発災現象情報等を行政に、行政からの雨量情報等を住民へそれぞれ相互に情報交換することにより、砂防事業の的確な展開と住民の自主避難に対する支援を実施することとなった。

平成13年度には、平成12年の有珠山・三宅島の相次ぐ火山噴火災害をはじめ、激甚な土砂災害が頻発していることに鑑み、火山活動が活発化した地域において、火山泥流や土石流等の広域的かつ大規模・多様な災害に緊急的に対応するため、「火山砂防激甚災害対策特別緊急事業」（補助率 5.5/10）が新たに創設された。また、従来より実施してきた「溪流再生事業」を「砂防環境整備事業」に併合した。

平成15年度には、火山噴火時及び噴火後の迅速かつ的確な緊急対策の実施により火山災害による被害の最小化を図るため、火山活動の状況、異常な土砂の動き等を監視、情報伝達するための必要な機器を市町村が整備する火山防災ステーションに設置できるように、火山噴火警戒避難対策事業を拡充した。

平成16年度は、災害時要援護者が24時間入居している施設のうち、特に土砂災害のおそれの高い箇所の対策の推進、危険箇所認知や気象・土砂災害情報の伝達の整備・強化、土砂災害警戒区域等の調査・指定の推進を行った。

平成17年度は、総合流域防災事業が創設され、砂防事業においては、通常砂防事業の一部、土砂災害警戒相互通報システム整備事業、情報基盤緊急整備事業、砂防基礎調査が総合流域防砂事業として実施されることとなった。

平成18年度には、砂防えん堤等のハード施設の新規採択は、原則として当該ハード施設整備によって被害が軽減される地域内において、土砂災害危険箇所の公表等のソフト対策が実施済みであることを義務付けられると共に、あわせて、保全対象に避難場所を含む土砂災害危険箇所について、保全対象が避難場所のみであっても採択できるよう砂防関係事業の採択基準が改正された。

平成21年度には、土石流等により被害が発生した一定の地区において、警戒避難体制にかかわる措置が迅速に進められるよう促すため、特定緊急砂防事業の採択基準が改正された。また、総合流域防災事業の情報基盤整備事業について、整備すべき具体的な施設、システムの推進が図られるよう採択基準が改正された。

平成22年度には、活力創出、水の安全・安心、市街地整備、地域住宅支援といった政策目的を実現するため、地方公共団体が作成した社会資本総合整備計画（仮称）に基づき、目標実現のための基幹的な社会資本整備事業のほか、関連する社会資本整備やソフト事業を総合的・一体的に支援を行うため、従来の個別補助金を社会資本整備総合交付金として創設。補助砂防事業は、通常砂防事業、火山砂防事業、火山噴火警戒避難対策事業、総合流域防災事業、住宅宅地基盤特定治水施設等整備事業が社会資

本整備総合交付金に移行した。

平成23年度には、社会資本整備総合交付金の内、年度間、地域間の変動・偏在が小さい事業等について、地域自主戦略交付金に移行した。

平成24年度には、社会資本整備総合交付金事業が更なる重点化が図られ、その一部が地域自主戦略交付金及び沖縄振興公共投資交付金に移行した。

平成25年度には、インフラ再構築及び生活空間の安全確保の取組を集中的に支援することを目的に、地域自主戦略交付金は廃止され、一部事業においては社会資本整備総合交付金及び防災・安全交付金に移行した。

平成26年度には、総合流域防災事業の土砂災害情報相互通報システム整備事業について、携帯情報端末の発達・普及を踏まえて、採択基準を改正するとともに、名称を土砂災害情報共有システム整備事業に改正した。

平成27年度は、火山噴火警戒避難対策事業を廃止。

平成28年度には、火山噴火警戒避難対策事業に代わり、活発化する火山活動に備え、緊急時の迅速かつ円滑な減災対策の実施に必要な警戒避難のための監視・観測機器等の設置や、噴火に起因する土石流等を抑制するための緊急対策用資材の事前準備等を交付対象とする火山噴火緊急減災対策事業を創設。

平成29年度には、地震により地盤が緩んだ地域での土砂災害リスクを早期に軽減するため、大規模地震の発生した地域では発災後一定の期間に限り、保全人家戸数が少ない地区についても、交付対象とする急傾斜地崩壊対策事業の採択基準を拡充した。

平成30年度には、災害時要配慮者利用施設に係るがけ崩れ災害への迅速な対応のため、激甚災害指定がなくても、避難確保計画が策定されている施設に係るがけ崩れ災害対策に限り、新たに災害関連地域防災がけ崩れ対策事業の補助事業の対象とする採択基準を拡充した。

令和元年度には、異なる事業の連携が必要な箇所において、相互の事業連携により、効果の早期発現や最大化を図ることを目的とした、事業間連携砂防等事業の創設及び事前防災対策が十分に行われておらず、土砂・洪水氾濫が生じた場合の危険性が著しく高い流域等について、計画的・集中的な対策を実施することにより、早期に安全度を向上させることを目的とした大規模特定砂防事業といった個別補助事業を創設。

その他、交付金において、通常砂防事業、火山砂防事業、地すべり対策事業、急傾斜地崩壊対策事業、総合流域防災事業の採択基準を改正した。

令和2年度には、平成30年7月豪雨時において、石積砂防堰堤等の更新の必要性が改めて認識されたことなどを踏まえ、大規模更新砂防事業を創設。

また、近年、がけ高さが10m未満の箇所において多数の土砂災害が発生し、要配慮者利用施設などにも影響したことや避難途中で被災したと思われる事例が散見されることから、急傾斜地崩壊対策事業の採択要件について、要配慮者利用施設及び地域防災計画に位置付けられた避難路が保全対象に含まれる箇所については、がけ高さ

「10m以上」の要件を「5m以上」に採択基準を改正した。

さらに急傾斜地崩壊防止施設緊急改築事業の採択要件のうち、下限値を7,000万円から8,000万円へ厳格化する採択基準を改正した。

令和3年度には、近年多発する、人命や個人の財産だけでなく、社会生活や経済活動を支える公共インフラ等が被災し、その影響によって復旧・復興や地域の生活再建に時間を要する事例が散見されることを踏まえ、公共インフラを集約しようとする地域及びこれら地域に接続するネットワークインフラを保全することを目的としたまちづくり連携砂防等事業を創設。

令和4年度には、予防保全によるライフサイクルコストの縮減・平準化を図り、効率かつ持続可能なメンテナンスサイクルを実現するため、砂防関係施設の長寿命化計画に基づき実施される老朽化対策について砂防メンテナンス事業を創設。

さらに、令和3年7月の静岡県熱海市における土石流災害を受け実施した都道府県による盛土の総点検を踏まえ、砂防指定地内における地方公共団体が行う盛土の安全性把握のための詳細調査や、行為者等による是正措置を基本としつつ、盛土の撤去、擁壁設置等の対策行為への支援を行う市街地整備事業(都市防災推進事業)を創設。

令和5年度には、より実効性のある防災まちづくりを推進するため、従来の居住誘導区域のみに限定していた保全対象を地域生活拠点まで拡大するとともに、立地適正化計画等のまちづくりに関する計画に、移転等の勧告に関する記載等を追加した場合は、急傾斜地崩壊対策事業において、がけ高さ「10m以上」の要件を「5m以上」に緩和する採択基準を改正した。

3-8. 新規事業の推移一覧

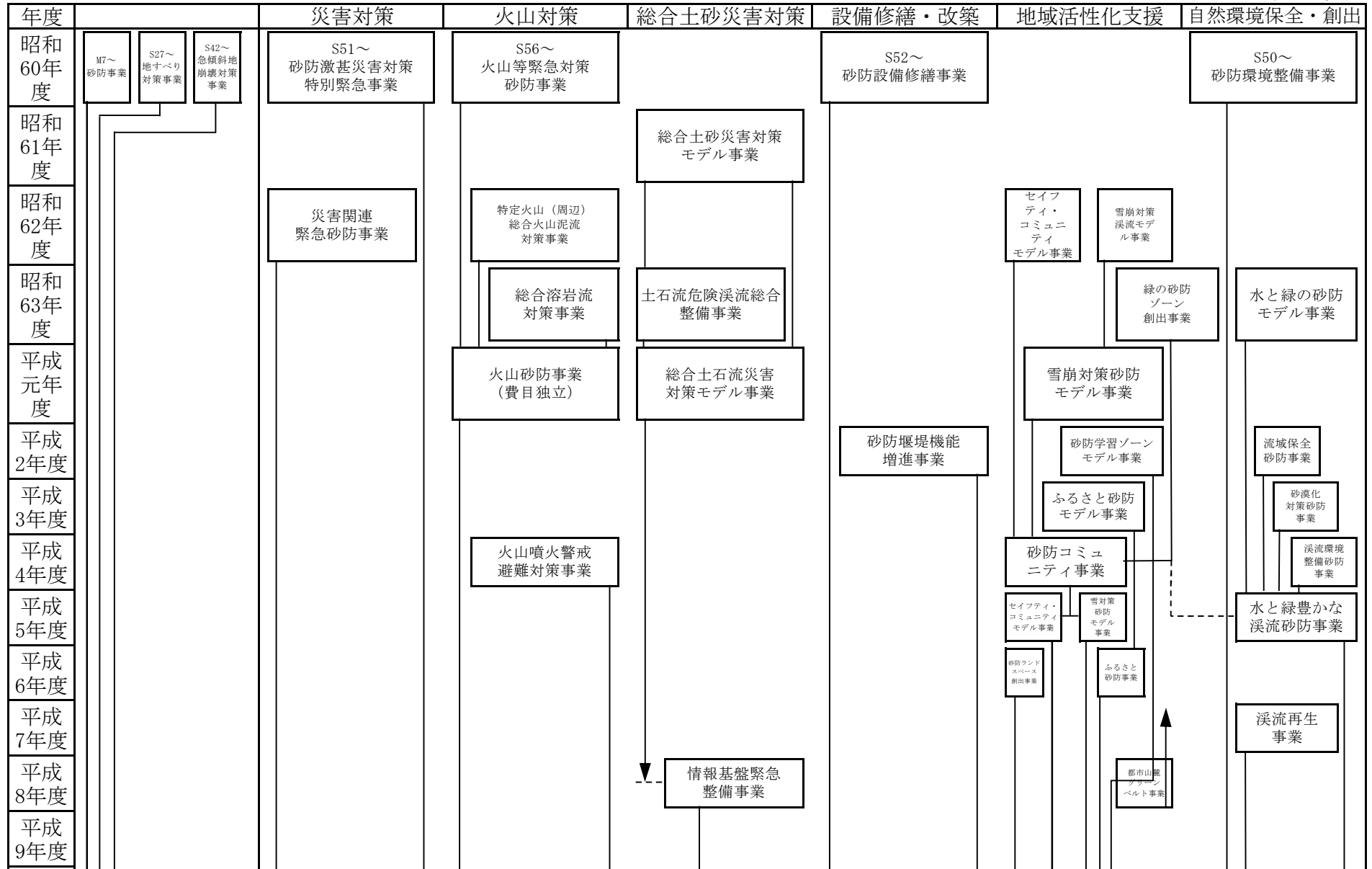
令和6年3月現在

年度	地すべり対策事業	急傾斜地崩壊対策事業	雪崩対策事業
昭和63年度	地すべり監視モデル事業の創設(補助) 特定利用斜面保全事業の創設	特定利用斜面保全事業の創設	雪崩対策事業調査費創設
平成元年度	地すべり監視モデル事業の拡大(直轄) 特定地下水関連地すべり対策事業の創設 特定地下水関連地すべり対策融資制度の創設	避難関連急傾斜地崩壊対策事業の創設 災害関連地域防災がけ崩れ対策事業の創設	(雪崩防災週間の創設)
平成2年度	セイフティ・コミュニティモデル事業の創設 都市対策地すべり対策事業の拡充	セイフティ・コミュニティモデル事業の創設 急傾斜地崩壊防止施設緊急改築事業の創設	総合雪崩対策モデル事業の創設
平成3年度	スロープ活用事業の創設		
平成4年度		緑の斜面防災保全事業の創設	
平成5年度		森林激甚災害地域における急傾斜地崩壊対策事業の創設	
平成6年度			
平成7年度	地すべり激甚災害対策特別緊急事業の拡充	災害弱者に関連した施設に係る急傾斜地崩壊対策事業の採択基準の緩和 阪神・淡路大震災の激甚な被害による、災害関連緊急急傾斜地崩壊対策事業の特別措置を実施	
平成8年度	都市山麓グリーンベルト整備事業の創設 情報基盤緊急整備事業	都市山麓グリーンベルト整備事業の創設 情報基盤整備緊急整備事業 避難関連急傾斜地崩壊対策事業の採択基準の緩和	
平成9年度	斜面整備融資制度の創設		
平成10年度			
平成11年度			
平成12年度	特定緊急地すべり対策事業の創設	災害関連急傾斜地崩壊対策事業の創設 災害弱者に関連した施設に係る急傾斜地崩壊対策事業の採択基準の緩和	
平成13年度	砂防関係基礎調査費補助の創設	砂防関係基礎調査費補助の創設	
平成14年度	地すべり防止施設修繕事業の採択基準の下限額引き下げ		
平成15年度	地すべり防止施設修繕事業の採択基準の下限額引き下げ		
平成16年度	地すべり防止施設修繕事業の採択基準の下限額引き下げ		

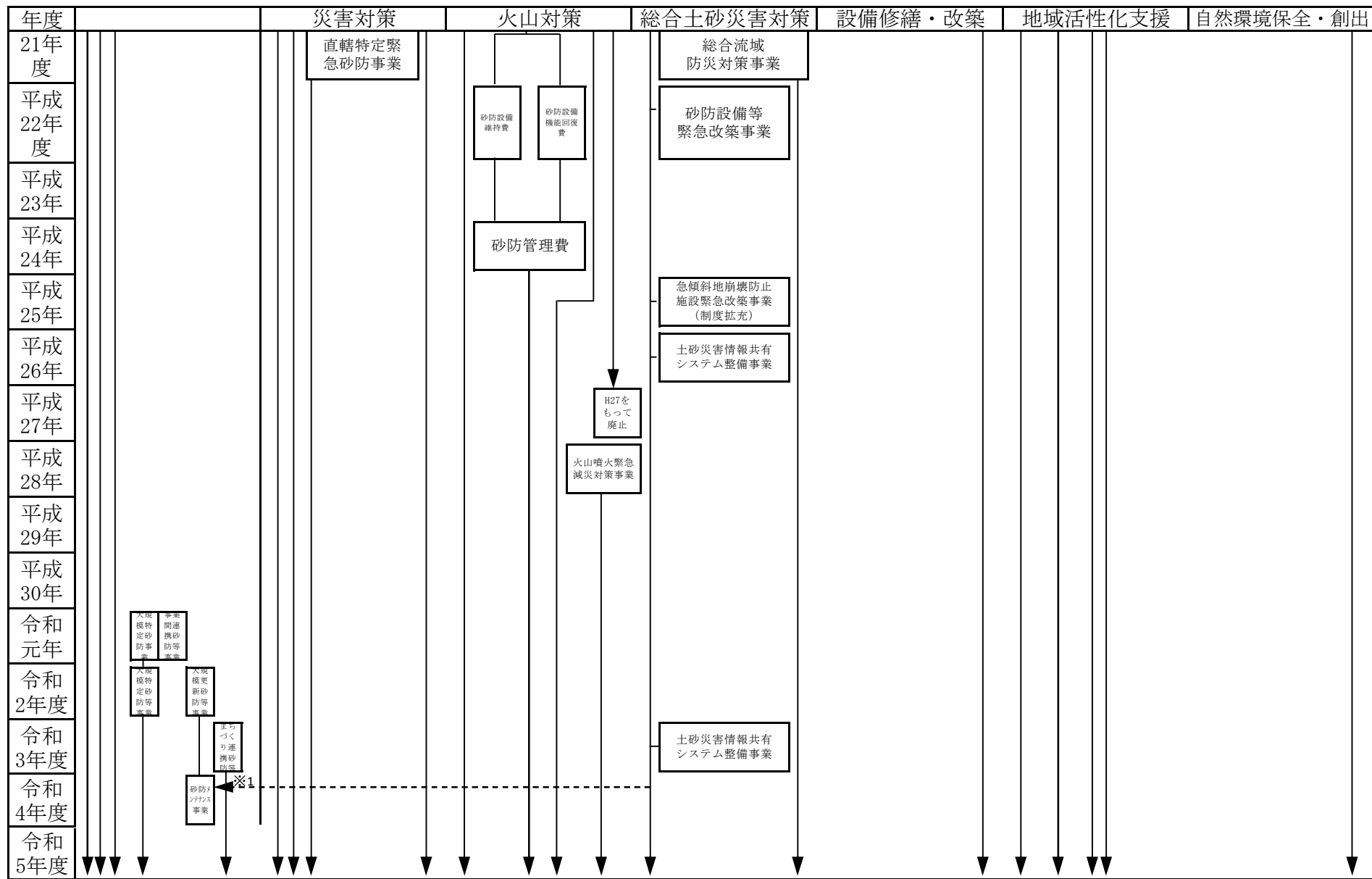
年度	地すべり対策事業	急傾斜地崩壊対策事業	雪崩対策事業
平成17年度	地すべり防止施設修繕事業費補助を廃し 総合流域防災事業費補助の創設	総合流域防災事業費補助の創設	総合流域防災事業費補助の創設 雪崩対策事業は総合流域防災事業の中で実施
平成18年度	避難場所に係る地すべり対策事業の採択基準の緩和	避難場所に係る急傾斜地崩壊対策等事業の緩和	
平成19年度		地域の防災拠点の保全に係る急傾斜地崩壊対策事業の採択基準の緩和	
平成20年度			
平成21年度	特定緊急地すべり対策事業の採択基準を改正		
平成22年度	砂防設備等緊急改築事業を創設（総合流域防災事業の中で実施）		
平成23年度			
平成24年度			
平成25年度		急傾斜地崩壊防止施設緊急改築事業を創設（総合流域防災事業の中で実施）	
平成26年度			
平成27年度			
平成28年度			
平成29年度		大規模地震に係る急傾斜地崩壊対策事業の採択基準の緩和	
平成30年度		災害時要配慮者利用施設に係る災害関連地域防災がけ崩れ対策事業の採択基準の改正	
令和元年度	地すべり対策事業の採択基準を改正 事業間連携砂防事業及び大規模特定砂防事業の創設	事業間連携砂防事業及び大規模特定砂防事業の創設	
令和2年度	地すべり対策事業の採択基準を改正 大規模更新砂防事業の創設	がけ高に係る急傾斜地崩壊対策事業の採択要件を緩和 大規模更新砂防事業の創設	
令和3年度	まちづくり連携砂防等事業を創設	まちづくり連携砂防等事業を創設	
令和4年度	砂防メンテナンス事業を創設	砂防メンテナンス事業を創設	
令和5年度	まちづくり連携砂防等事業の拡充	まちづくり連携砂防等事業の拡充	

3-9. 砂防関係重点事業の推移

令和6年3月現在



年度	災害対策	火山対策	総合土砂災害対策	設備修繕・改築	地域活性化支援	自然環境保全・創出
平成10年度						
平成11年度						
平成12年度	特定緊急砂防事業		基礎調査			
平成13年度		火山砂防激甚災害対策緊急事業				砂防環境整備事業
平成14年度						
平成15年度						
平成16年度						
平成17年度			総合流域防災事業			H17をもって廃止
平成18年度						
平成19年度						
平成20年度		直轄砂防管理事業				
平成						



※1：総合流域防災事業のうち、緊急改築事業のみ移行。

3-10. 砂防事業の採択基準における限度額の推移

令和6年3月現在

年 度	直轄砂防事業費	直轄特定緊急砂防事業費	直轄砂防管理	社会資本整備総合交付金及び防災・安全交付金事業 (※1)				特定緊急砂防事業費補助	大規模特定砂防等事業費補助	事業間連携砂防等事業費補助	まちづくり連携砂防等事業費補助	砂防メンテナンス事業費補助	砂防激甚災害対策特別緊急事業費補助	
				通常砂防事業	総合流域防災事業(※2)	火山砂防事業							砂防激甚災害対策特別緊急事業費補助	火山砂防激甚災害対策特別緊急事業費補助
						1件あたりの事業費	総事業費							
	総事業費	総事業費	総事業費	1件あたりの事業費	総事業費	1件あたりの事業費	総事業費	総事業費	総事業費	総事業費	総事業費	総事業費	総事業費	総事業費
昭和41～50	5億円以上	—	—	なし	—	—	—	—	—	—	—	—	—	—
51～60	〃	—	—	〃	—	—	—	—	—	—	—	—	10億円以上	—
61～63	〃	—	—	1,000万円以上	—	—	—	—	—	—	—	—	〃	—
平成元年～3	〃	—	—	〃	—	1,000万円以上	—	—	—	—	—	—	〃	—
4	〃	—	—	〃	—	〃	なし	—	—	—	—	—	〃	—
5	〃	—	—	3,000万円以上	—	3,000万円以上	〃	—	—	—	—	—	〃	—
6	〃	—	—	5,000万円以上	—	5,000万円以上	〃	—	—	—	—	—	〃	—
7	〃	—	—	6,000万円以上	—	6,000万円以上	〃	—	—	—	—	—	〃	—
8	〃	—	—	7,000万円以上	なし	7,000万円以上	〃	—	—	—	—	—	〃	—
9～11	〃	—	—	1億円以上	〃	1億円以上	〃	—	—	—	—	—	〃	—
12	100億円以上	—	—	〃	〃	〃	〃	なし	—	—	—	—	〃	—
13～17	〃	—	—	〃	〃	〃	〃	〃	—	—	—	—	〃	30億円以上
18～25	〃	なし	なし	〃	〃	〃	〃	〃	—	—	—	—	〃	〃
26～30	〃	〃	〃	〃	〃	〃	〃	〃	—	—	—	—	〃	〃
令和元年	〃	〃	〃	〃	〃	〃	〃	〃	5億円以上	なし	—	—	〃	〃
令和2年	〃	〃	〃	〃	〃	〃	〃	〃	〃	〃	—	—	〃	〃
令和3年	〃	〃	〃	〃	〃	〃	〃	〃	〃	〃	なし	—	〃	〃
令和4～	〃	〃	〃	〃	〃	〃	〃	〃	〃	〃	〃	200万円以上	〃	〃
創設年度	明治7年度	平成21年度	平成20年度	明治31年度	平成8年度	平成元年度	平成4年度	平成12年度	令和元年度	令和元年度	令和3年度	令和4年度	昭和51年度	平成13年度

注1：(※1)については、平成25年度より社会資本整備総合交付金及び防災・安全交付金に移行（通常砂防事業については一部統合。）

注2：(※2)については、通常砂防事業の一部、情報基盤緊急整備事業、土砂災害情報相互通報システム整備事業、砂防基礎調査費補助を統合し総合流域防災事業を創設。創設年度については、最も古い災害情報基盤緊急整備補助の創設年度を記載。

注3：(※3)については、平成28年度より、火山噴火警戒避難対策事業を廃止し火山噴火緊急減災対策事業を創設。

3-1-1. 補助砂防事業の補助率の推移

年 度	社会資本整備総合交付金及び防災・安全交付金事業 ^(※1)								特定緊急砂防事業費補助							
	通常砂防事業				総合流域防災事業 ^(※2)				火山砂防事業費補助		(通 常 砂 防)			(火 山 砂 防)		
	(内地)	(北海道)	(離島)	(沖縄)	(内地、北海道)	(離島)	(沖縄)	火山砂防事業	火山噴火緊急減災対策事業 ^(※3)	(内地、北海道)	(離島)	(沖縄)	(内地、北海道、離島)	(沖縄)		
昭和41～46	2/3	2/3	2/3	-	-	-	-	-	-	-	-	-	-	-		
47～50	〃	〃	〃	10/10	-	-	-	-	-	-	-	-	-	-		
51～63	〃	〃	〃	〃	-	-	-	-	-	-	-	-	-	-		
平成元年～3	〃	〃	〃	〃	-	-	-	2/3	-	-	-	-	-	-		
4	〃	〃	〃	〃	-	-	-	〃	1/2	-	-	-	-	-		
5～7	1/2	1/2	1/2、2/3	9/10	-	-	-	5.5/10	〃	-	-	-	-	-		
8～11	〃	〃	〃	〃	1/2	1/2、2/3	9/10	〃	〃	-	-	-	-	-		
12	〃	〃	〃	〃	〃	〃	〃	〃	〃	1/2	1/2、2/3	9/10	5.5/10	9/10		
13～16	〃	〃	〃	〃	〃	〃	〃	〃	〃	〃	〃	〃	〃	〃		
17～21	〃	〃	〃	〃	〃	〃	〃	〃	〃	〃	〃	〃	〃	〃		
22～25	〃	〃	〃	〃	〃	〃	〃	〃	〃	〃	〃	〃	〃	〃		
26～30	〃	〃	〃	〃	〃	〃	〃	〃	〃	〃	〃	〃	〃	〃		
令和元年	〃	〃	〃	〃	〃	〃	〃	〃	〃	〃	〃	〃	〃	〃		
令和2年	〃	〃	〃	〃	〃	〃	〃	〃	〃	〃	〃	〃	〃	〃		
令和3年	〃	〃	〃	〃	〃	〃	〃	〃	〃	〃	〃	〃	〃	〃		
令和4～	〃	〃	〃	〃	〃	〃	〃	〃	〃	〃	〃	〃	〃	〃		
備 考	明治31年から昭和23年までは補助率は2/3以内		昭和24年から2/3		平成5年度～一般 1/2 奄美 2/3		平成5年度～一般 1/2 奄美 2/3				平成5年度～一般 1/2 奄美 2/3					
創設年度	明治31年度	昭和25年度	昭和33年度	昭和47年度	平成8年度	平成8年度	平成8年度	平成元年度	平成4年度	平成12年度	平成12年度	平成12年度	平成12年度	平成12年度		

注1：(※1)については、平成25年度より社会資本整備総合交付金及び防災・安全交付金に移行（通常砂防事業については一部統合。）

注2：(※2)については、通常砂防事業の一部、情報基盤緊急整備事業、土砂災害情報相互通報システム整備事業、砂防基礎調査費補助を統合し総合流域防災事業を創設。創設年度については、最も古い災害情報基盤緊急整備事業を記載。

注3：(※3)については、平成28年度より、火山噴火警戒避難対策事業を廃止し火山噴火緊急減災対策事業を創設。

令和6年3月現在

年 度	まちづくり連携砂防等事業費補助					大規模特定砂防等事業費補助 事業間連携砂防等事業費補助					砂防メンテナンス事業費補助			砂防激甚災害対策特別緊急 事業費補助	
	(通 常 砂 防)			(火 山 砂 防)		(通 常 砂 防)			(火 山 砂 防)		(通 常 砂 防)			砂防激甚災害 対策特別緊急 事業費補助	火山砂防激甚 災害対策特別 緊急事業費補 助
	(内地、 北海道)	(離島)	(沖縄)	(内地、 北海道、 離島)	(沖縄)	(内地、 北海道)	(離島)	(沖縄)	(内地、 北海道、 離島)	(沖縄)	(内地、 北海道)	(離島)	(沖縄)		
昭和41～46	-	-	-	-	-	-	-	-	-	-	-	-	-	-	-
47～50	-	-	-	-	-	-	-	-	-	-	-	-	-	-	-
51～63	-	-	-	-	-	-	-	-	-	-	-	-	-	2/3	-
平成元年～3	-	-	-	-	-	-	-	-	-	-	-	-	-	〃	-
4	-	-	-	-	-	-	-	-	-	-	-	-	-	〃	-
5～7	-	-	-	-	-	-	-	-	-	-	-	-	-	5.5/10	-
8～11	-	-	-	-	-	-	-	-	-	-	-	-	-	〃	-
12	-	-	-	-	-	-	-	-	-	-	-	-	-	〃	-
13～16	-	-	-	-	-	-	-	-	-	-	-	-	-	〃	5.5/10
17～21	-	-	-	-	-	-	-	-	-	-	-	-	-	〃	〃
22～25	-	-	-	-	-	-	-	-	-	-	-	-	-	〃	〃
26～30	-	-	-	-	-	-	-	-	-	-	-	-	-	〃	〃
令和元年	-	-	-	-	-	1/2	1/2、2/3	9/10	5.5/10	9/10	-	-	-	〃	〃
令和2年	-	-	-	-	-	〃	〃	〃	〃	〃	-	-	-	〃	〃
令和3年	1/2	1/2、2/3	9/10	5.5/10	9/10	〃	〃	〃	〃	〃	-	-	-	〃	〃
令和4～	〃	〃	〃	〃	〃	〃	〃	〃	〃	〃	1/2	1/2、2/3	9/10	〃	〃
備 考		一般 1/2 奄美 2/3					一般 1/2 奄美 2/3					一般 1/2 奄美 2/3			
創設年度	令 和 3年度	令 和 3年度	令 和 3年度	令 和 3年度	令 和 3年度	令 和 元年度	令 和 元年度	令 和 元年度	令 和 元年度	令 和 元年度	令 和 4年度	令 和 4年度	令 和 4年度	昭 和 51年度	平 成 13年度

3-12. 最近の砂防関係事業費推移

事業名	区分	平成25年度		平成26年度		平成27年度	
		当初	最終	当初	最終	当初	最終
砂防事業	直轄砂防	71,182,914	82,360,203	77,330,235	79,630,235	76,389,732	79,609,732
	直轄砂防	38,669,064	44,809,115	41,738,837	43,638,837	41,270,932	42,585,932
	直轄火山砂防	32,513,850	37,551,088	35,591,398	35,991,398	35,118,800	37,023,800
	特定緊急砂防	12,616,000	14,882,439	10,350,144	11,508,144	13,450,000	16,780,000
	砂防管理	642,000	642,000	725,000	725,000	684,000	684,000
	砂防事業調査	37,000	37,000	40,000	40,000	50,000	50,000
	直轄計	84,477,914	97,921,642	88,445,379	91,903,379	90,573,732	97,123,732
	砂防激甚災害対策特別緊急	6,160,000	6,840,000	5,100,000	5,100,000	3,040,000	3,040,000
	砂防激甚災害対策特別緊急	6,160,000	6,840,000	5,100,000	5,100,000	3,040,000	3,040,000
	火山砂防激甚災害対策特別緊急	-	-	-	-	-	-
	特定緊急砂防	2,343,000	2,373,000	3,062,000	3,062,000	2,279,000	2,279,000
	特定砂防工事交付金	194,036	194,036	150,000	150,000	150,000	150,000
	補助計	8,697,036	9,407,036	8,312,000	8,312,000	5,469,000	5,469,000
合計	93,174,950	107,328,678	96,757,379	100,215,379	96,042,732	102,592,732	
地すべり対策事業	直轄地すべり対策	6,007,280	6,437,280	6,322,852	6,672,852	6,201,670	6,551,670
	地すべり対策事業調査	37,000	37,000	5,000	5,000	5,000	5,000
	直轄計	6,044,280	6,474,280	6,327,852	6,677,852	6,206,670	6,556,670
	地すべり激甚災害対策特別緊急	1,188,000	1,268,000	802,000	802,000	-	-
	特定緊急地すべり対策	520,000	760,000	370,000	520,000	646,000	716,000
	補助計	1,708,000	2,028,000	1,172,000	1,322,000	646,000	716,000
合計	7,752,280	8,502,280	7,499,852	7,999,852	6,852,670	7,272,670	
急傾斜地崩壊対策事業	急傾斜地崩壊対策事業調査	29,400	29,400	16,000	16,000	16,000	16,000
	直轄計	29,400	29,400	16,000	16,000	16,000	16,000
	合計	29,400	29,400	16,000	16,000	16,000	16,000
特定土砂災害対策推進事業費補助	大規模特定砂防等	-	-	-	-	-	-
	事業間連携砂防等	-	-	-	-	-	-
	大規模更新砂防等	-	-	-	-	-	-
	まちづくり連携砂防等	-	-	-	-	-	-
	砂防メンテナンス	-	-	-	-	-	-
	補助計	-	-	-	-	-	-
合計	-	-	-	-	-	-	

事業名	区分	平成28年度		平成29年度		平成30年度	
		当初	最終	当初	最終	当初	最終
砂防事業	直轄砂防	76,804,732	85,405,732	83,653,941	97,444,941	79,694,292	102,893,292
	直轄砂防	41,936,551	46,434,551	48,163,972	57,109,972	45,852,597	59,873,597
	直轄火山砂防	34,868,181	38,971,181	35,489,969	40,334,969	33,841,695	43,019,695
	特定緊急砂防	13,998,000	14,346,000	7,003,451	7,153,451	10,093,271	12,113,271
	砂防管理	817,000	907,000	812,000	812,000	825,000	825,000
	砂防事業調査	50,000	50,000	50,000	50,000	28,000	28,000
	直轄計	91,669,732	100,708,732	91,519,392	105,460,392	90,640,563	115,859,563
	砂防激甚災害対策特別緊急	800,000	800,000	1,310,000	2,360,000	3,200,000	3,830,909
	砂防激甚災害対策特別緊急	800,000	800,000	1,310,000	2,360,000	3,200,000	3,830,909
	火山砂防激甚災害対策特別緊急	-	-	-	-	-	-
	特定緊急砂防	1,582,000	2,266,000	656,000	726,000	820,000	900,000
	特定砂防工事交付金	-	-	-	-	-	-
	補助計	2,382,000	3,066,000	1,966,000	3,086,000	4,020,000	4,730,909
合計	94,051,732	103,774,732	93,485,392	108,546,392	94,660,563	120,590,472	
地すべり対策事業	直轄地すべり対策	6,505,670	7,258,670	7,138,662	7,579,662	6,985,740	7,390,740
	地すべり対策事業調査	5,000	5,000	5,000	5,000	5,000	5,000
	直轄計	6,510,670	7,263,670	7,143,662	7,584,662	6,990,740	7,395,740
	地すべり激甚災害対策特別緊急	-	-	840,000	840,000	620,000	620,000
	特定緊急地すべり対策	816,000	986,000	400,000	400,000	350,000	650,000
	補助計	816,000	986,000	1,240,000	1,240,000	970,000	1,270,000
	合計	7,326,670	8,249,670	8,383,662	8,824,662	7,960,740	8,665,740
急傾斜地崩壊対策事業	急傾斜地崩壊対策事業調査	16,000	16,000	16,000	16,000	16,000	16,000
	直轄計	16,000	16,000	16,000	16,000	16,000	16,000
	合計	16,000	16,000	16,000	16,000	16,000	16,000
特定土砂災害対策推進事業費補助	大規模特定砂防等	-	-	-	-	-	-
	事業間連携砂防等	-	-	-	-	-	-
	大規模更新砂防等	-	-	-	-	-	-
	まちづくり連携砂防等	-	-	-	-	-	-
	砂防メンテナンス	-	-	-	-	-	-
	補助計	-	-	-	-	-	-
合計	-	-	-	-	-	-	

事業名	区分	令和元年度		令和2年度		令和3年度	
		当初	最終	当初	最終	当初	最終
砂防事業	直轄砂防	106,094,014	141,733,014	100,308,713	135,212,713	81,844,981	114,971,704
	直轄砂防	60,503,101	79,548,101	59,311,516	79,794,516	48,520,246	65,819,246
	直轄火山砂防	45,590,913	62,184,913	40,997,197	55,418,197	33,324,735	49,152,458
	特定緊急砂防	11,513,165	13,863,165	12,868,284	14,618,284	11,534,336	15,611,336
	砂防管理	838,249	838,249	1,659,324	2,669,324	2,067,157	2,722,157
	砂防事業調査	28,492	28,492	28,790	28,790	28,490	28,490
	直轄計	118,473,920	156,462,920	114,865,111	152,529,111	95,474,964	133,333,687
	砂防激甚災害対策特別緊急	7,010,000	7,419,091	12,113,909	20,053,909	2,272,000	21,367,909
	砂防激甚災害対策特別緊急	7,010,000	7,419,091	12,113,909	20,053,909	2,272,000	21,367,909
	火山砂防激甚災害対策特別緊急	-	-	-	-	-	-
	特定緊急砂防	1,595,000	1,725,000	1,140,000	1,524,000	505,000	1,132,000
	特定砂防工事交付金	-	-	-	-	-	-
	補助計	8,605,000	9,144,091	13,253,909	21,577,909	2,777,000	22,499,909
合計	127,078,920	165,607,011	128,119,020	174,107,020	98,251,964	155,833,596	
地すべり対策事業	直轄地すべり対策	7,314,589	9,489,589	8,258,000	9,578,000	7,013,225	9,507,225
	地すべり対策事業調査	5,087	5,087	4,789	4,789	4,789	4,789
	直轄計	7,319,676	9,494,676	8,262,789	9,582,789	7,018,014	9,512,014
	地すべり激甚災害対策特別緊急	600,000	600,000	-	-	-	-
	特定緊急地すべり対策	10,000	10,000	55,000	55,000	1,320,000	1,720,000
	補助計	610,000	610,000	55,000	55,000	1,320,000	1,720,000
	合計	7,929,676	10,104,676	8,317,789	9,637,789	8,338,014	11,232,014
急傾斜地崩壊対策事業	急傾斜地崩壊対策事業調査	16,281	16,281	16,281	16,281	16,181	16,181
	直轄計	16,281	16,281	16,281	16,281	16,181	16,181
	合計	16,281	16,281	16,281	16,281	16,181	16,181
特定土砂災害対策推進事業費補助	大規模特定砂防等	1,094,638	1,324,638	6,193,000	8,468,400	5,280,400	8,739,900
	事業間連携砂防等	38,534,050	43,237,050	42,586,740	48,614,020	29,707,030	40,150,030
	大規模更新砂防等	-	-	2,846,760	3,086,760	3,105,020	4,932,420
	まちづくり連携砂防等	-	-	-	-	1,000,000	1,733,000
	砂防メンテナンス	-	-	-	-	-	-
	補助計	39,628,688	44,561,688	51,626,500	60,169,180	39,092,450	55,555,350
	合計	39,628,688	44,561,688	51,626,500	60,169,180	39,092,450	55,555,350

令和6年3月現在
(単位：千円)

事業名	区分	令和4年度		令和5年度		令和6年度	
		当初	最終	当初	最終	当初	最終
砂防事業	直轄砂防	79,255,661	101,040,820	83,937,136	105,148,581	88,105,844	-
	直轄砂防	46,442,422	59,439,581	49,371,167	63,026,167	52,218,903	
	直轄火山砂防	32,813,239	41,601,239	34,565,969	42,122,414	35,886,941	
	特定緊急砂防	16,038,142	16,578,142	11,468,216	12,496,211	6,196,019	
	砂防管理	2,150,305	2,541,272	2,183,462	3,063,462	2,579,953	
	砂防事業調査	28,479	28,479	28,479	28,479	28,479	
	直轄計	97,472,587	120,188,713	97,617,293	120,736,733	96,910,295	-
	砂防激甚災害対策特別緊急	1,768,000	10,481,000	2,380,000	4,906,000	-	-
	砂防激甚災害対策特別緊急	1,768,000	10,481,000	2,380,000	4,906,000	-	-
	火山砂防激甚災害対策特別緊急	-	-	-	-	-	-
	特定緊急砂防	997,600	1,401,500	756,000	961,000	746,000	
	特定砂防工事交付金	-	-	-	-	-	-
	補助計	2,765,600	11,882,500	3,136,000	5,867,000	746,000	-
合計	100,238,187	132,071,213	100,753,293	126,603,733	97,656,295	-	
地すべり対策事業	直轄地すべり対策	6,948,023	8,358,023	7,341,868	8,623,868	8,054,304	
	地すべり対策事業調査	4,789	4,789	-	-	20,000	
	直轄計	6,952,812	8,362,812	7,341,868	8,623,868	8,074,304	-
	地すべり激甚災害対策特別緊急	-	-	-	-	-	-
	特定緊急地すべり対策	310,000	420,000	380,000	380,000	-	
	補助計	310,000	420,000	380,000	380,000	-	-
	合計	7,262,812	8,782,812	7,721,868	9,003,868	8,074,304	-
急傾斜地崩壊対策事業	急傾斜地崩壊対策事業調査	16,175	16,175	21,175	21,175	21,175	
	直轄計	16,175	16,175	21,175	21,175	21,175	-
	合計	16,175	16,175	21,175	21,175	21,175	-
特定土砂災害対策推進事業費補助	大規模特定砂防等	7,881,750	15,500,060	8,316,455	16,950,195	8,778,260	
	事業間連携砂防等	26,339,150	36,914,990	24,373,850	37,280,950	18,432,974	
	大規模更新砂防等	-	-	-	-	-	
	まちづくり連携砂防等	2,039,300	2,565,300	2,496,450	3,436,700	2,041,798	
	砂防メンテナンス	15,843,000	42,676,750	16,525,000	36,065,250	24,252,000	
	補助計	52,103,200	97,657,100	51,711,755	93,733,095	53,505,032	-
	合計	52,103,200	97,657,100	51,711,755	93,733,095	53,505,032	-

3-13. 年度別河川別直轄砂防事業投資額

(単位：千円)

局名	河川名	平成25年度		平成26年度		平成27年度		平成28年度		平成29年度	
		当初	最終	当初	最終	当初	最終	当初	最終	当初	最終
東北	上 限 川	1,403,000	1,403,000	1,504,000	1,504,000	1,532,999	1,532,999	1,724,221	2,103,221	1,567,000	2,147,000
	武 幡 平 山 系 他	-	-	-	-	-	-	-	-	-	-
	計	316,000	416,000	716,000	716,000	730,001	730,001	684,000	704,000	709,000	829,000
関東	利鬼渡富浅	1,189,000	1,189,000	1,228,694	1,228,694	1,262,000	1,262,000	1,357,000	1,357,000	989,000	1,214,000
	根 瀬 川	316,500	316,500	179,000	179,000	185,000	335,000	685,000	685,000	1,022,000	1,022,000
	良 土間の計	947,000	947,000	992,000	992,000	975,000	975,000	732,500	737,500	704,000	790,000
北陸	信濃川	1,353,000	1,622,000	1,481,000	1,481,000	1,476,000	1,476,000	1,413,000	1,611,000	1,244,000	1,393,000
	濃 願 取通 川	3,563,000	4,415,000	3,737,000	3,737,000	3,538,000	3,538,000	3,346,000	3,701,000	3,343,000	3,813,000
	常 手 神 姫 黒 飯 所 計	889,000	1,034,000	998,000	998,000	989,000	989,000	962,600	1,032,600	967,000	1,322,000
中部	天安木庄狩越富	2,248,000	2,383,000	2,466,000	2,466,000	2,429,000	2,429,000	2,505,000	2,777,000	2,410,000	2,880,000
	美 野 山 系 他	461,000	741,000	526,000	526,000	482,000	552,000	521,100	691,100	564,000	721,000
	計	1,685,000	2,075,000	1,858,000	1,858,000	1,823,000	1,823,000	1,830,000	2,115,000	1,867,000	2,167,000
近畿	六紀瀬木九	4,100	4,100	7,380	7,380	7,380	7,380	7,380	7,380	7,380	7,380
	甲 伊 山 系 川 他	10,203,100	12,274,100	11,073,380	11,073,380	10,744,380	10,814,380	10,585,080	11,935,080	10,402,380	12,303,380
	計	3,969,000	4,675,000	4,303,000	4,303,000	4,357,000	4,407,000	4,398,000	4,798,000	4,301,290	5,486,290
中国	大 山 山 系 西 (天 神 川) 部 野 山 系 他	549,000	1,015,130	674,000	674,000	656,000	656,000	641,000	741,000	731,000	931,000
	美 野 山 系 他	2,366,000	2,798,200	2,581,000	2,961,000	2,673,000	3,108,000	2,688,000	2,958,000	2,671,000	3,161,000
	計	543,000	661,800	568,000	568,000	556,000	556,000	567,000	627,000	549,000	629,000
四国	重吉	1,748,000	2,191,000	1,904,000	2,064,000	1,927,000	2,007,000	1,933,000	2,158,000	1,892,000	2,172,000
	信野の計	-	-	-	-	-	-	-	-	-	-
	計	9,175,000	11,341,130	10,030,800	10,570,800	10,169,800	10,734,800	10,227,800	11,282,800	10,145,090	12,380,090
九州	六紀瀬木九	3,747,000	3,812,000	4,001,000	4,001,000	3,962,000	4,182,000	3,983,000	4,383,000	4,074,000	4,704,000
	甲 伊 山 系 川 他	-	-	-	-	-	-	-	-	-	-
	計	566,369	566,369	-	-	-	-	-	-	-	-
北海道	大 山 山 系 西 (天 神 川) 部 野 山 系 他	261,000	261,000	341,000	341,000	353,000	353,000	361,000	361,000	396,000	506,000
	霧 雲 仙 蘇の計	255,000	255,000	307,000	307,000	293,000	293,000	308,000	333,000	307,000	377,000
	計	-	-	570	570	1,400	1,400	11,400	11,400	1,400	1,400
北海道	大 山 山 系 西 (天 神 川) 部 野 山 系 他	4,829,369	4,894,369	4,649,570	4,649,570	4,609,400	4,829,400	4,663,400	5,088,400	10,694,400	12,635,400
	重吉	-	-	-	-	-	-	-	-	-	-
	信野の計	-	-	-	-	-	-	-	-	-	-
九州	大 山 山 系 西 (天 神 川) 部 野 山 系 他	2,552,000	2,754,921	2,827,000	4,187,000	3,242,000	3,242,000	3,359,000	3,524,000	3,321,000	3,641,000
	重吉	-	-	2,000	2,000	2,000	2,000	2,000	2,000	2,000	2,000
	信野の計	2,552,000	2,754,921	2,829,000	4,189,000	3,244,000	3,244,000	3,361,000	3,526,000	3,323,000	3,643,000
九州	重吉	367,000	367,000	393,000	393,000	393,000	423,000	404,000	564,000	489,000	589,000
	信野の計	2,714,000	2,714,000	2,861,000	2,861,000	2,770,602	2,770,602	2,736,000	2,936,000	2,730,000	3,100,000
	計	23,900	23,900	1,370	1,370	1,370	1,370	1,370	1,370	1,370	1,370
九州	霧 雲 仙 蘇の計	3,104,900	3,104,900	3,255,370	3,255,370	3,164,972	3,194,972	3,141,370	3,501,370	3,220,370	3,690,370
	球島桜	483,000	883,000	552,000	552,000	555,000	835,000	576,500	786,500	766,000	966,000
	計	-	-	-	-	-	-	-	-	-	-
九州	霧 雲 仙 蘇の計	2,000	2,000	12,000	12,000	9,300	9,300	17,000	17,000	18,000	18,000
	球島桜	485,000	885,000	564,000	564,000	564,300	844,300	593,500	803,500	784,000	984,000
	計	-	-	-	-	-	-	-	-	-	-
北海道	石豊十樽	477,086	537,086	455,066	455,066	475,000	475,000	486,000	486,000	518,239	638,239
	狩平勝前の計	344,109	394,109	456,077	456,077	420,000	420,000	435,000	605,000	780,413	880,413
	計	-	-	-	-	-	-	-	-	-	-
北海道	石豊十樽	821,195	931,195	911,343	911,343	895,200	895,200	921,200	1,091,200	1,298,852	1,518,852
	狩平勝前の計	-	-	200	200	200	200	200	200	200	200
	計	38,669,064	44,809,115	41,738,837	43,638,837	41,270,932	42,585,932	41,936,551	46,434,551	48,163,972	57,109,972

注：平成25年度の投資額には東日本大震災復興事業分を含む。

3-13. 年度別河川別直轄砂防事業投資額

(単位：千円)

局名	河川名		平成30年度		令和元年度		令和2年度		令和3年度		令和4年度	
			当初	最終	当初	最終	当初	最終	当初	最終	当初	最終
東北	最阿武上 限川 赤八幡平山 八そ計 他	川 川 系 他	1,608,000	2,198,000	1,839,000	2,093,000	2,282,000	3,202,000	2,061,000	2,306,000	2,018,000	2,368,000
			-	-	-	-	-	-	-	-	-	-
			700,000	860,000	808,000	845,000	724,000	724,000	414,000	589,000	735,000	735,000
			1,000	1,000	1,000	1,000	1,000	1,000	1,000	1,000	1,000	1,000
関東	利鬼渡富 浅そ 良 根怒瀬 土間の計 他	川 川 川 山 他	1,130,000	1,503,000	1,553,000	1,653,000	1,694,000	1,944,000	1,135,000	1,435,000	1,127,350	1,657,350
			916,000	1,096,000	790,000	990,000	1,097,000	1,097,000	650,620	750,620	426,810	426,810
			650,000	775,000	590,000	1,080,000	609,000	1,049,000	712,000	1,272,000	827,500	1,147,500
			3,041,000	4,120,000	4,052,000	5,452,000	3,787,000	4,637,000	2,801,000	3,701,000	2,680,000	3,507,000
北陸	信濃濃濃 常願取 手神通 神部山 姫豊の 黒飯計 飯そ他	川 川 川 川 系 他	1,180,000	1,529,000	1,526,000	1,921,000	1,413,000	2,343,000	1,182,000	1,462,000	1,188,000	1,358,000
			3,022,000	4,069,000	3,960,000	5,350,000	3,839,000	5,284,000	3,284,101	4,054,101	2,988,000	3,308,000
			-	-	-	-	-	-	-	-	-	-
			952,000	1,274,000	1,278,000	1,733,000	1,206,000	1,708,000	936,000	1,206,000	896,000	1,133,000
中部	天安電倍 木庄曾 庄内野山 狩越富 美土の計 富そ他	川 川 川 川 系 山 他	4,198,947	5,555,947	6,294,000	8,427,000	6,089,727	8,489,727	5,119,000	7,519,000	4,887,000	6,586,159
			711,000	911,000	1,013,000	1,518,000	981,000	1,271,000	800,000	1,100,000	769,000	1,006,000
			2,581,000	3,462,000	3,630,000	4,842,000	3,423,000	4,443,000	2,848,000	3,868,000	2,764,000	3,623,000
			525,000	640,000	738,000	1,044,000	685,000	915,000	556,000	786,000	552,000	746,000
近畿	六紀甲伊 瀬木九そ 頭竜の計 他	山 山 系 川 川 系 川 他	3,934,000	4,905,000	5,273,630	6,473,630	5,125,000	7,125,000	4,244,819	6,590,819	4,003,733	5,133,733
			5,480,000	7,220,000	7,513,000	9,390,000	7,345,100	9,765,100	6,420,000	5,987,000	5,987,000	7,200,000
			390,000	760,000	456,000	1,352,000	441,000	881,000	374,000	884,000	550,000	838,000
			294,000	314,000	379,000	533,000	351,000	551,000	326,000	426,000	319,000	319,000
中国	大山大山 山山系 廣所島西 系西の計 他	(川 (神野川 日野山系 部山他	10,107,950	13,208,950	13,623,970	17,750,970	13,264,630	18,324,630	11,367,819	16,065,819	10,862,733	13,493,733
			-	-	-	-	-	-	-	-	-	-
			3,213,000	3,873,000	4,051,000	4,943,000	3,897,000	4,247,000	3,147,000	3,617,000	3,004,000	4,048,000
			2,000	2,000	2,000	2,000	2,000	2,000	2,100	2,100	1,900	1,900
四国	重吉信野 所野の計 他	川 川 他	479,000	729,000	721,000	1,010,000	716,000	1,226,000	589,000	865,000	566,000	566,000
			2,546,000	3,046,000	3,290,000	4,441,000	3,229,000	4,267,000	2,698,000	3,492,000	2,595,000	3,571,000
			1,440	1,440	1,459	1,459	1,459	1,459	1,517	1,517	1,517	1,517
			3,026,440	3,776,440	4,012,459	5,452,459	3,946,459	5,494,459	3,288,517	4,358,517	3,162,517	4,138,517
九州	霧球島 雲桜仙 阿蘇蘇の計 他	(大淀川 大島賢岳 山他	736,000	967,000	1,126,000	1,461,000	1,209,000	2,029,000	830,000	1,245,000	794,000	1,028,000
			-	-	-	-	-	-	-	-	-	-
			-	-	-	-	-	-	-	-	-	-
			18,000	18,000	18,234	18,234	18,300	18,300	18,300	18,300	18,300	18,300
北海道	石豊十 豊十樽 樽そ 狩平勝 前前の計 他	川 川 山 山 他	494,000	854,000	600,000	710,000	682,000	1,082,000	451,000	1,123,000	322,394	446,394
			709,000	849,000	756,900	1,056,900	636,500	1,146,500	452,500	852,500	540,543	766,543
			-	-	-	-	-	-	-	-	-	-
			200	200	258	258	270	270	270	270	255	255
合計	45,852,597	59,873,597	60,503,101	79,548,101	59,311,516	79,794,516	48,520,246	65,819,246	46,442,422	59,439,581		

注：平成25年度の投資額には東日本大震災復興事業分を含む。

3-13. 年度別河川別直轄砂防事業投資額

(単位：千円)

令和6年3月現在

局名	河川名	令和5年度		令和6年度	
		当初	最終	当初	最終
東北	上 限 川	2,174,000	2,544,000	2,295,000	-
	武 幡 平 山 系 他	-	-	-	-
	最阿赤八そ	753,000	913,000	838,000	-
	の計	1,000	1,000	1,000	-
		2,928,000	3,458,000	3,134,000	-
関東	利鬼渡富浅そ	1,233,400	1,783,400	1,469,272	-
	良 瀬 土間の計	424,260	424,260	399,146	-
	根怒 瀬 川系他	879,900	1,279,900	1,019,881	-
	の計	2,813,000	3,383,000	3,008,101	-
		4,880	4,880	5,320	-
		5,355,440	6,875,440	5,901,720	-
北陸	信濃 願 取通 部 山 系 他	1,337,000	1,437,000	1,464,000	-
	濃 願 取通 部 山 系 他	2,943,000	3,143,000	2,844,000	-
	常手神姫黒飯そ	-	-	-	-
	の計	975,000	1,450,000	1,033,000	-
		1,970,000	2,010,000	1,807,000	-
		672,000	812,000	676,000	-
		1,764,000	2,877,000	1,787,000	-
		4,600	4,600	4,600	-
		9,665,600	11,733,600	9,615,600	-
中部	天安木庄狩越富そ	5,315,610	7,762,610	5,581,427	-
	美 山 系 他	830,718	1,208,718	866,291	-
	電倍曾内野 山の計	2,976,315	3,891,315	3,134,872	-
	の計	605,528	756,528	638,353	-
		1,970,027	2,602,027	2,060,120	-
		-	-	-	-
		800	800	800	-
		11,698,998	16,221,998	12,281,863	-
近畿	六紀瀬木九そ	4,268,603	5,420,603	4,414,297	-
	甲伊 田津 竜 川の計	5,970,612	6,959,612	6,060,524	-
	山山系 川の計	-	-	-	-
	の計	585,732	900,732	727,992	-
		509,458	509,458	440,187	-
		3,000	3,000	2,700	-
		11,337,405	13,793,405	11,645,700	-
中国	大山山系 川の計	-	-	-	-
	大 山 山 系 西 (天日神野川) 部の計	-	-	-	-
	の計	3,274,000	4,287,000	3,442,000	-
	の計	31,900	31,900	31,900	-
		3,305,900	4,318,900	3,473,900	-
四国	重吉そ	611,670	711,670	621,000	-
	信野の計	2,801,000	3,531,000	2,938,000	-
	の計	1,517	1,517	1,517	-
	の計	3,414,187	4,244,187	3,560,517	-
九州	霧島桜仙阿そ	842,000	1,247,000	891,000	-
	(歴大淀 普賢山の計)	-	-	-	-
	の計	-	-	-	-
	の計	-	-	-	-
		18,300	18,300	47,000	-
		860,300	1,265,300	938,000	-
北海道	石豊十樽そ	-	-	-	-
	狩平勝前の計	287,317	317,317	766,926	-
	川の計	517,765	797,765	900,417	-
	の計	-	-	-	-
		255	255	260	-
		805,337	1,115,337	1,667,603	-
		49,371,167	63,026,167	52,218,903	-

注：平成25年度の投資額には東日本大震災復興事業分を含む。

3-14. 年度別河川別直轄火山砂防事業投資額

(単位：千円)

局名	平成25年度		平成26年度		平成27年度		平成28年度		平成2	
	当初	最終	当初	最終	当初	最終	当初	最終	当初	
東北	最阿武上 阿赤八幡平 限山	1,305,000	1,455,000	1,397,000	1,397,000	1,338,999	1,538,999	1,083,381	1,283,381	1,213,000
		885,288	885,288	947,000	947,000	901,006	901,006	985,000	1,255,000	1,027,000
		123,000	123,000	144,000	144,000	145,000	295,000	238,000	238,000	215,000
		1,269,362	1,419,362	1,324,000	1,324,000	1,271,495	1,271,495	1,343,000	1,767,000	1,507,000
関東	利鬼渡富浅 良瀬 根怒土間計	3,582,650	3,882,650	3,812,000	3,812,000	3,656,500	4,006,500	3,649,381	4,543,381	3,962,000
		1,999,918	2,164,918	2,138,904	2,138,904	2,098,000	2,098,000	1,940,000	2,040,000	2,191,000
		2,849,200	2,999,200	3,378,837	3,378,837	3,456,500	3,736,500	2,905,000	3,035,000	2,913,421
		326,000	476,000	374,000	374,000	353,000	353,000	561,500	751,500	610,000
北陸	信濃濃願 信常手神姫黒飯 豊	357,000	357,000	347,000	347,000	401,000	401,000	285,000	285,000	235,000
		1,557,000	1,557,000	1,467,000	1,467,000	1,537,000	1,537,000	1,527,700	1,527,700	1,616,000
		7,089,118	7,554,118	7,705,741	7,705,741	7,845,500	8,125,500	7,219,200	7,639,200	7,565,421
		602,000	696,000	674,000	674,000	692,000	692,000	685,000	835,000	851,000
中部	天安木庄狩越富 美山	1,059,000	1,599,738	1,405,000	1,405,000	1,539,000	1,539,000	1,639,000	1,829,000	1,699,000
		4,130,000	5,260,000	4,618,000	4,618,000	4,546,000	4,546,000	4,582,000	5,071,000	4,530,000
		1,181,000	1,471,000	1,268,000	1,268,000	1,224,000	1,289,000	1,238,000	1,442,000	1,231,000
		943,000	1,247,000	958,000	958,000	951,000	951,000	983,400	1,050,400	1,007,000
近畿	六紀瀬木九 甲伊田津 頭計	808,000	808,000	892,000	892,000	872,000	872,000	878,000	878,000	909,000
		-	-	-	-	-	-	-	-	-
		-	-	-	-	-	-	-	-	-
		8,723,000	11,081,738	9,815,000	9,815,000	9,824,000	9,889,000	10,005,400	11,105,400	10,227,000
中国	大山山山系西 大広島系西	-	-	-	-	-	-	-	-	-
		-	-	-	-	-	-	-	-	-
		502,000	702,000	516,000	516,000	481,000	601,000	576,100	676,100	728,000
		2,384,000	2,634,000	2,595,000	2,595,000	2,541,000	2,741,000	2,537,000	2,752,000	2,532,000
九州	霧球島桜阿 雲仙	2,886,000	3,336,000	3,111,000	3,111,000	3,022,000	3,342,000	3,113,100	3,428,100	3,260,000
		-	-	-	-	-	-	-	-	-
		-	-	-	-	-	-	-	-	-
		-	-	-	-	-	-	-	-	-
北海道	石豊十樽 狩平勝前計	-	-	-	-	-	-	-	-	-
		-	-	-	-	-	-	-	-	-
		479,000	685,700	511,000	511,000	527,000	527,000	555,300	685,300	759,000
		535,000	719,600	666,000	666,000	622,000	622,000	645,000	745,000	630,000
合計	計	1,014,000	1,405,300	1,177,000	1,177,000	1,149,000	1,149,000	1,200,300	1,430,300	1,389,000
		-	-	-	-	-	-	-	-	-
		-	-	-	-	-	-	-	-	-
		-	-	-	-	-	-	-	-	-
合計	計	2,393,000	2,613,000	2,540,000	2,540,000	2,449,000	2,449,000	2,440,000	2,500,000	2,415,000
		2,005,000	2,275,000	2,223,000	2,223,000	2,078,000	2,538,000	2,090,000	2,240,000	1,996,000
		1,699,000	1,699,000	1,928,000	2,078,000	1,803,000	2,133,000	1,850,000	2,530,000	1,663,000
		6,097,000	6,587,000	6,691,000	6,841,000	6,330,000	7,120,000	6,380,000	7,270,000	6,074,000
合計	計	1,489,182	1,789,182	1,579,380	1,829,380	1,600,800	1,700,800	1,593,000	1,767,000	1,497,999
		-	-	-	-	-	-	-	-	-
		1,632,900	1,915,100	1,700,277	1,700,277	1,691,000	1,691,000	1,707,800	1,787,800	1,514,549
		3,122,082	3,704,282	3,279,657	3,529,657	3,291,800	3,391,800	3,300,800	3,554,800	3,012,548
合計	計	32,513,850	37,551,088	35,591,398	35,991,398	35,118,800	37,023,800	34,868,181	38,971,181	35,489,969

注：平成25年度の投資額には東日本大震災復興事業分を含む。

(単位：千円)

局名	9年度		平成30年度		令和元年度		令和2年度		令和3年度	
	最終	当初	最終	当初	最終	当初	最終	当初	最終	
東北	最阿赤八幡 武平計 上根怒 隈山	1,213,000	913,000	993,000	1,442,000	1,572,000	930,000	930,000	603,000	813,000
		1,367,000	984,000	1,482,000	1,384,000	3,348,000	1,435,000	2,135,000	1,083,000	2,223,000
		215,000	225,000	225,000	439,000	439,000	489,000	834,000	589,000	589,000
		1,934,000	1,466,000	2,066,000	2,078,000	2,770,000	2,094,000	2,889,000	1,732,000	2,657,000
関東	利鬼渡富浅 良士間計 瀬山	4,729,000	3,588,000	4,766,000	5,343,000	8,129,000	4,948,000	6,788,000	4,007,000	6,282,000
		2,517,000	1,570,000	2,215,000	2,074,000	3,447,000	1,798,000	1,898,000	1,644,000	2,117,000
		3,063,421	2,797,000	3,969,000	4,055,000	5,448,000	3,485,000	4,135,000	3,088,380	3,966,380
		780,000	623,000	903,000	1,179,000	1,258,000	1,041,900	1,141,900	590,000	848,000
北陸	信濃願取通部計 濃願取通部計 信常手神姫黒飯 豊山	846,421	1,728,000	2,473,000	2,479,000	3,333,000	2,377,000	2,627,000	1,871,000	2,153,800
		941,000	743,000	894,000	844,000	1,304,000	831,000	981,000	735,000	1,115,000
		1,869,000	1,588,000	2,184,000	2,081,000	2,561,000	1,916,000	2,571,000	1,575,000	1,995,000
		5,205,000	4,189,895	4,929,895	5,429,171	7,217,171	5,157,168	7,079,168	4,380,341	6,302,341
中部	天安木庄狩越富美山士計 天木庄狩越富美山士計 918,000	1,411,000	1,160,000	1,790,000	1,604,000	2,344,000	1,541,000	2,349,000	1,292,000	1,972,000
		1,007,000	876,000	1,260,000	1,058,000	1,503,000	1,071,000	1,481,000	861,994	1,373,994
		909,000	841,000	841,000	998,000	1,148,000	932,000	1,212,000	879,000	1,337,430
		11,342,000	9,397,895	11,898,895	12,014,171	16,077,171	11,448,168	15,673,168	9,723,335	14,095,765
近畿	六紀瀬木九頭計 六紀瀬木九頭計 甲伊田津計 山山竜川系川川	-	-	-	-	-	-	-	-	-
		-	-	-	-	-	-	-	-	-
		-	-	-	-	-	-	-	-	-
		-	-	-	-	-	-	-	-	-
中国	大山山山系西計 大山山山系西計 信野計 磨大淀川川	924,000	734,000	996,000	971,000	1,629,000	924,000	1,230,000	754,087	854,087
		795,000	602,000	727,000	802,000	1,019,000	746,000	996,000	614,913	674,913
		-	-	-	-	-	-	-	-	-
		1,719,000	1,336,000	1,723,000	1,773,000	2,648,000	1,670,000	2,226,000	1,369,000	1,529,000
九州	霧球島桜阿仙計 霧球島桜阿仙計 蘇計 磨大淀川川	-	-	-	-	-	-	-	-	-
		-	-	-	-	-	-	-	-	-
		-	-	-	-	-	-	-	-	-
		2,795,000	2,023,000	2,223,000	1,897,000	2,439,000	1,649,000	1,899,000	1,201,000	1,401,000
北海道	石豊十樽 石豊十樽 狩平勝前計 狩平勝前計	2,118,000	1,827,000	1,827,000	1,787,000	2,289,000	1,556,000	2,006,000	1,135,000	1,675,000
		1,663,000	1,767,000	1,767,000	2,062,000	2,062,000	700,000	700,000	-	-
		-	733,000	933,000	2,450,000	3,234,000	2,494,000	3,394,000	2,219,009	3,119,009
		6,576,000	6,350,000	6,750,000	8,196,000	10,024,000	6,399,000	7,999,000	4,555,009	6,195,009
合	石豊十樽 石豊十樽 狩平勝前計 狩平勝前計	1,587,999	1,326,000	1,661,000	1,305,000	1,831,000	861,731	1,681,731	676,500	1,556,500
		-	-	-	-	-	-	-	-	-
		1,814,549	1,452,800	1,617,800	1,308,742	2,070,742	1,192,398	2,842,398	777,511	2,625,511
		3,402,548	2,778,800	3,278,800	2,613,742	3,901,742	2,054,129	4,524,129	1,454,011	4,182,011
合計	40,334,969	33,841,695	43,019,695	45,590,913	62,184,913	40,997,197	55,418,197	33,324,735	49,152,458	

注：平成25年度の投資額には東日本大震災復興事業分を含む。

(単位：千円)

令和6年3月現在

局名		令和4年度		令和5年度		令和6年度	
		当初	最終	当初	最終	当初	最終
東北	最阿赤八幡 上武限川 平計山系	538,000	538,000	532,000	532,000	493,000	
		1,030,000	1,315,000	1,093,000	1,612,000	1,106,000	
		217,000	217,000	260,000	260,000	203,000	
		1,721,000	2,259,000	1,873,000	2,361,000	1,912,000	
		3,506,000	4,329,000	3,758,000	4,765,000	3,714,000	-
関東	利鬼渡富浅 良怒瀬 土間計	1,527,650	1,837,650	1,653,600	1,853,600	1,513,497	
		3,121,190	4,106,190	3,417,740	4,153,740	3,331,625	
		446,500	505,500	493,100	543,100	371,706	
		241,000	241,000	297,000	297,000	311,133	
		1,863,000	2,013,000	1,918,000	2,068,000	1,958,639	
7,199,340	8,703,340	7,779,440	8,915,440	7,486,600	-		
北陸	信濃願取部 信常手神姫黒飯 豊計	953,000	1,193,000	990,000	990,000	914,000	
		1,696,000	1,856,000	1,769,000	1,769,000	1,761,000	
		4,318,933	5,505,933	4,544,736	5,612,181	4,619,000	
		1,272,000	1,821,000	1,359,000	1,863,000	1,388,000	
		843,000	1,093,000	903,000	1,327,000	900,000	
863,000	863,000	761,000	831,000	988,000			
9,945,933	12,331,933	10,326,736	12,392,181	10,570,000	-		
中部	天安木庄狩越富 美山系 土計	-	-	-	-	-	
		-	-	-	-	-	
		-	-	-	-	-	
		859,000	1,118,000	927,121	1,180,121	943,141	
		3,871,000	5,323,000	4,094,682	5,541,682	4,132,803	
4,730,000	6,441,000	5,021,803	6,721,803	5,075,944	-		
近畿	六紀瀬木九 甲伊田津 頭計	-	-	-	-	-	
		-	-	-	-	-	
		-	-	-	-	-	
		-	-	-	-	-	
		-	-	-	-	-	
中国	大山山系西 山山島系西 計	742,409	802,409	800,000	830,000	786,000	
		600,591	781,591	648,000	796,000	667,000	
		-	-	-	-	-	
		1,343,000	1,584,000	1,448,000	1,626,000	1,453,000	
		-	-	-	-	-	
九州	霧球島仙 雲桜阿 (大日野山) 計	1,133,000	1,576,000	1,202,000	1,526,000	1,195,000	
		1,134,000	1,524,000	1,230,000	1,452,000	1,261,000	
		-	-	-	-	-	
		2,149,555	2,744,555	2,322,000	2,772,000	2,362,000	
		4,416,555	5,844,555	4,754,000	5,750,000	4,818,000	-
北海道	石豊十樽 狩平勝前計	795,821	1,126,821	759,458	1,111,458	1,412,570	
		-	-	-	-	-	
		-	-	-	-	-	
		876,590	1,240,590	718,532	840,532	1,356,827	
		1,672,411	2,367,411	1,477,990	1,951,990	2,769,397	
32,813,239	41,601,239	34,565,969	42,122,414	35,886,941	-		

注：平成25年度の投資額には東日本大震災復興事業分を含む。

3-15. 年度別河川別直轄砂防・火山事業投資額

局名		平成25年度		平成26年度		平成27年度	
		当初	最終	当初	最終	当初	最終
東北	最上川	2,708,000	2,858,000	2,901,000	2,901,000	2,871,998	3,071,998
	阿武隈川	885,288	885,288	947,000	947,000	901,006	901,006
	赤幡平山系	439,000	539,000	860,000	860,000	875,001	1,025,001
	八幡平の計	1,269,362	1,419,362	1,324,000	1,324,000	1,271,495	1,271,495
	その他	-	-	800	800	1,000	1,000
	の計	5,301,650	5,701,650	6,032,800	6,032,800	5,920,500	6,270,500
関東	利根川	3,188,918	3,353,918	3,367,598	3,367,598	3,360,000	3,360,000
	鬼怒川	3,165,700	3,315,700	3,557,837	3,557,837	3,641,500	4,071,500
	渡良瀬川	1,273,000	1,423,000	1,366,000	1,366,000	1,328,000	1,328,000
	富土間山系	3,684,000	4,709,000	4,147,000	4,147,000	3,589,000	3,589,000
	浅所の計	1,557,000	1,557,000	1,467,000	1,467,000	1,537,000	1,537,000
	の計	-	-	4,880	4,880	4,880	4,880
	の計	12,868,618	14,358,618	13,910,315	13,910,315	13,460,380	13,890,380
北陸	信濃川	1,955,000	2,318,000	2,155,000	2,155,000	2,168,000	2,168,000
	濃願寺川	4,622,000	6,014,738	5,142,000	5,142,000	5,077,000	5,077,000
	常取通川	4,130,000	5,260,000	4,618,000	4,618,000	4,546,000	4,546,000
	手取通川	1,181,000	1,471,000	1,268,000	1,268,000	1,224,000	1,289,000
	神部川	1,832,000	2,281,000	1,956,000	1,956,000	1,940,000	1,940,000
陸	姫黒飯所	3,056,000	3,191,000	3,358,000	3,358,000	3,301,000	3,301,000
	豊山系	461,000	741,000	526,000	526,000	482,000	552,000
	飯所の計	1,685,000	2,075,000	1,858,000	1,858,000	1,823,000	1,823,000
	その他	4,100	4,100	7,380	7,380	7,380	7,380
	の計	18,926,100	23,355,838	20,888,380	20,888,380	20,568,380	20,703,380
中部	天竜川	3,969,000	4,675,000	4,303,000	4,303,000	4,357,000	4,407,000
	安倍川	549,000	1,015,130	674,000	674,000	656,000	656,000
	木曾川	2,366,000	2,798,200	2,581,000	2,961,000	2,673,000	3,108,000
	庄内川	543,000	661,800	568,000	568,000	556,000	556,000
	狩野川	502,000	702,000	516,000	516,000	481,000	601,000
部	越美山系	1,748,000	2,191,000	1,904,000	2,064,000	1,927,000	2,007,000
	富土山系	2,384,000	2,634,000	2,595,000	2,595,000	2,541,000	2,741,000
	所の計	-	-	800	800	800	800
	その他	-	-	-	-	-	-
	の計	12,061,000	14,677,130	13,141,800	13,681,800	13,191,800	14,076,800
近畿	六甲山系	3,747,000	3,812,000	4,001,000	4,001,000	3,962,000	4,182,000
	紀伊山系	-	-	-	-	-	-
	瀬田川	566,369	566,369	-	-	-	-
	木津川	261,000	261,000	341,000	341,000	353,000	353,000
	九頭竜川	255,000	255,000	307,000	307,000	293,000	293,000
	の計	-	-	570	570	1,400	1,400
	の計	4,829,369	4,894,369	4,649,570	4,649,570	4,609,400	4,829,400
中国	大山山系(天神川)	479,000	685,700	511,000	511,000	527,000	527,000
	大山山系(日野川)	535,000	719,600	666,000	666,000	622,000	622,000
	広島島の計	2,552,000	2,754,921	2,827,000	4,187,000	3,242,000	3,242,000
	その他	-	-	2,000	2,000	2,000	2,000
	の計	3,566,000	4,160,221	4,006,000	5,366,000	4,393,000	4,393,000
四国	重信川	367,000	367,000	393,000	393,000	393,000	423,000
	吉野川	2,714,000	2,714,000	2,861,000	2,861,000	2,770,602	2,770,602
	所の計	23,900	23,900	1,370	1,370	1,370	1,370
	の計	3,104,900	3,104,900	3,255,370	3,255,370	3,164,972	3,194,972
九州	霧島(磨大淀川)	483,000	883,000	552,000	552,000	555,000	835,000
	桜雲仙・普賢岳	2,393,000	2,613,000	2,540,000	2,540,000	2,449,000	2,449,000
	阿蘇山の計	2,005,000	2,275,000	2,223,000	2,223,000	2,078,000	2,538,000
	その他	1,699,000	1,699,000	1,928,000	2,078,000	1,803,000	2,133,000
	の計	-	-	-	-	-	-
	の計	6,582,000	7,472,000	7,255,000	7,405,000	6,894,300	7,964,300
北海道	石狩川	1,489,182	1,789,182	1,579,380	1,829,380	1,600,800	1,700,800
	豊平川	477,086	537,086	455,066	455,066	475,000	475,000
	十勝川	344,109	394,109	456,077	456,077	420,000	420,000
	樽前山系	1,632,900	1,915,100	1,700,277	1,700,277	1,691,000	1,691,000
	所の計	-	-	200	200	200	200
	の計	3,943,277	4,635,477	4,191,000	4,441,000	4,187,000	4,287,000
	合計	71,182,914	82,360,203	77,330,235	79,630,235	76,389,732	79,609,732

注：平成25年度の投資額には東日本大震災復興事業分を含む。

局名		平成28年度		平成29年度		平成30年度	
		当初	最終	当初	最終	当初	最終
東北	最上川	2,807,602	3,386,602	2,780,000	3,360,000	2,521,000	3,191,000
	阿武隈川	985,000	1,255,000	1,027,000	1,367,000	984,000	1,482,000
	赤幡平山系	922,000	942,000	924,000	1,044,000	925,000	1,085,000
	八幡平の計	1,343,000	1,767,000	1,507,000	1,934,000	1,466,000	2,066,000
	その他	1,000	1,000	1,000	1,000	1,000	1,000
		6,058,602	7,351,602	6,239,000	7,706,000	5,897,000	7,825,000
関東	利根川	3,297,000	3,397,000	3,180,000	3,731,000	2,700,000	3,718,000
	鬼怒川	3,590,000	3,720,000	3,935,421	4,085,421	3,713,000	5,065,000
	渡良瀬川	1,294,000	1,489,000	1,314,000	1,570,000	1,273,000	1,678,000
	富士間の計	3,539,600	3,898,600	3,534,000	4,182,000	3,264,000	4,343,000
	浅所	1,527,700	1,527,700	1,616,000	1,871,000	1,728,000	2,473,000
		4,880	4,880	4,880	4,880	4,880	4,880
		13,253,180	14,037,180	13,584,301	15,444,301	12,682,880	17,281,880
北陸	信濃川	2,098,000	2,446,000	2,095,000	2,334,000	1,923,000	2,423,000
	濃願寺	4,985,000	5,530,000	5,042,000	5,682,000	4,610,000	6,253,000
	常取川	4,582,000	5,071,000	4,530,000	5,205,000	4,189,895	4,929,895
	神通川	1,238,000	1,442,000	1,231,000	1,411,000	1,160,000	1,790,000
	神部川	1,946,000	2,083,000	1,974,000	2,329,000	1,828,000	2,534,000
陸	黒飯山系	3,383,000	3,655,000	3,319,000	3,789,000	3,051,000	3,431,000
	豊の計	521,100	691,100	564,000	721,000	543,000	864,000
	飯所	1,830,000	2,115,000	1,867,000	2,167,000	1,746,000	2,406,000
	その他	7,380	7,380	7,380	7,380	7,380	7,380
		20,590,480	23,040,480	20,629,380	23,645,380	19,058,275	24,638,275
中部	天安川	4,398,000	4,798,000	4,301,290	5,486,290	4,198,947	5,555,947
	木曾川	641,000	741,000	731,000	931,000	711,000	911,000
	庄内川	2,688,000	2,958,000	2,671,000	3,161,000	2,581,000	3,462,000
	狩野川	567,000	627,000	549,000	629,000	525,000	640,000
	越美山系	576,100	676,100	728,000	918,000	710,000	1,180,000
畿	富士の計	1,933,000	2,158,000	1,892,000	2,172,000	1,818,000	2,458,000
	その他	2,537,000	2,752,000	2,532,000	3,182,000	2,740,000	3,640,000
		800	800	800	800	800	800
		13,340,900	14,710,900	13,405,090	16,480,090	13,284,747	17,847,747
		3,983,000	4,383,000	4,074,000	4,704,000	3,934,000	4,905,000
近畿	六甲山系	-	-	5,916,000	7,047,000	5,480,000	7,220,000
	紀伊田津川	-	-	-	-	-	-
	瀬木川	361,000	361,000	396,000	506,000	390,000	760,000
	九頭竜川	308,000	333,000	307,000	377,000	294,000	314,000
	その他	11,400	11,400	1,400	1,400	9,950	9,950
	4,663,400	5,088,400	10,694,400	12,635,400	10,107,950	13,208,950	
中国	大山山系	555,300	685,300	759,000	924,000	734,000	996,000
	山山系	645,000	745,000	630,000	795,000	602,000	727,000
	広島島の計	3,359,000	3,524,000	3,321,000	3,641,000	3,213,000	3,873,000
	その他	2,000	2,000	2,000	2,000	2,000	2,000
	4,561,300	4,956,300	4,712,000	5,362,000	4,551,000	5,598,000	
四国	重信川	404,000	564,000	489,000	589,000	479,000	729,000
	吉野川	2,736,000	2,936,000	2,730,000	3,100,000	2,546,000	3,046,000
	その他	1,370	1,370	1,370	1,370	1,440	1,440
	3,141,370	3,501,370	3,220,370	3,690,370	3,026,440	3,776,440	
九州	霧島	576,500	786,500	766,000	966,000	736,000	967,000
	桜岳	2,440,000	2,500,000	2,415,000	2,795,000	2,023,000	2,223,000
	雲仙・普賢岳	2,090,000	2,240,000	1,996,000	2,118,000	1,827,000	1,872,000
	阿蘇	1,850,000	2,530,000	1,663,000	1,663,000	1,767,000	1,767,000
	その他	-	-	-	-	733,000	933,000
	6,973,500	8,073,500	6,858,000	7,560,000	7,104,000	7,735,000	
北海道	石狩川	1,593,000	1,767,000	1,497,999	1,587,999	1,326,000	1,661,000
	豊平川	486,000	486,000	518,239	638,239	494,000	854,000
	十勝川	435,000	605,000	780,413	880,413	709,000	849,000
	樽前山	1,707,800	1,787,800	1,514,549	1,814,549	1,452,800	1,617,800
	その他	200	200	200	200	200	200
	4,222,000	4,646,000	4,311,400	4,921,400	3,982,000	4,982,000	
	合 計	76,804,732	85,405,732	83,653,941	97,444,941	79,694,292	102,893,292

注：平成25年度の投資額には東日本大震災復興事業分を含む。

局名		令和元年度		令和2年度		令和3年度	
		当初	最終	当初	最終	当初	最終
東北	最上川	3,281,000	3,665,000	3,212,000	4,132,000	2,664,000	3,119,000
	阿武隈川	1,384,000	3,348,000	1,435,000	2,135,000	1,083,000	2,223,000
	赤幡平山系	1,247,000	1,284,000	1,213,000	1,558,000	1,003,000	1,178,000
	八幡の計	2,078,000	2,770,000	2,094,000	2,889,000	1,732,000	2,657,000
	その他	1,000	1,000	1,000	1,000	1,000	1,000
		7,991,000	11,068,000	7,955,000	10,715,000	6,483,000	9,178,000
関東	利根川	3,627,000	5,100,000	3,492,000	3,842,000	2,779,000	3,552,000
	鬼怒川	4,845,000	6,438,000	4,582,000	5,232,000	3,739,000	4,717,000
	渡良瀬川	1,769,000	2,338,000	1,650,900	2,190,900	1,302,000	2,120,000
	富土間山系	4,290,000	5,839,000	4,020,000	4,900,000	3,025,000	3,925,000
	浅所の計	2,479,000	3,333,000	2,377,000	2,627,000	1,871,000	2,153,800
		4,880	4,880	4,880	4,880	4,880	4,880
		17,014,880	23,052,880	16,126,780	18,796,780	12,720,880	16,472,680
北陸	信濃川	2,370,000	3,225,000	2,244,000	3,324,000	1,917,000	2,577,000
	信濃川	6,041,000	7,911,000	5,755,000	7,855,000	4,859,101	6,049,101
	常願寺川	5,429,171	7,217,171	5,157,168	7,079,168	4,380,341	6,302,341
	神通川	1,604,000	2,344,000	1,541,000	2,349,000	1,292,000	1,972,000
	神取川	2,336,000	3,236,000	2,277,000	3,189,000	1,797,994	2,579,994
陸	姫川	3,806,000	4,920,000	3,646,000	4,761,000	3,115,500	3,823,930
	黒部川	704,000	1,439,000	658,000	768,000	663,000	773,000
	飯山系	2,272,000	2,697,000	2,122,000	2,735,000	1,685,399	2,389,399
	飯山の計	5,600	5,600	4,950	4,950	4,440	4,440
	その他	24,567,771	32,994,771	23,405,118	32,065,118	19,714,775	26,471,205
中部	天竜川	6,294,000	8,427,000	6,089,727	8,489,727	5,119,000	7,519,000
	安倍川	1,013,000	1,518,000	981,000	1,271,000	800,000	1,100,000
	木曾川	3,630,000	4,842,000	3,423,000	4,443,000	2,848,000	3,868,000
	庄内川	738,000	1,044,000	685,000	915,000	556,000	786,000
	狩野川	1,086,000	1,389,000	1,096,000	1,576,000	889,000	1,369,493
部	越美山系	2,445,000	3,285,000	2,320,000	3,280,000	1,868,000	2,828,000
	富士山系	4,540,000	6,143,000	4,447,000	6,567,000	3,910,000	6,190,000
	富士の計	800	800	800	800	800	800
	その他	19,746,800	26,648,800	19,042,527	26,542,527	15,990,800	23,661,293
近畿	六甲山系	5,273,630	6,473,630	5,125,000	7,125,000	4,244,819	6,590,819
	紀伊山系	7,513,000	9,390,000	7,345,100	9,765,100	6,420,000	8,162,000
	瀬田川	-	-	-	-	-	-
	木津川	456,000	1,352,000	441,000	881,000	374,000	884,000
	九頭竜川	379,000	533,000	351,000	551,000	326,000	426,000
		2,340	2,340	2,530	2,530	3,000	3,000
		13,623,970	17,750,970	13,264,630	18,324,630	11,367,819	16,065,819
中国	大山山系	971,000	1,629,000	924,000	1,230,000	754,087	854,087
	大山山系	802,000	1,019,000	746,000	996,000	614,913	674,913
	広島島西の計	4,051,000	4,943,000	3,897,000	4,247,000	3,147,000	3,617,000
	その他	2,000	2,000	2,000	2,000	2,100	2,100
			5,826,000	7,593,000	5,569,000	6,475,000	4,518,100
四国	重信川	721,000	1,010,000	716,000	1,226,000	589,000	865,000
	吉野川	3,290,000	4,441,000	3,229,000	4,267,000	2,698,000	3,492,000
	吉野川の計	1,459	1,459	1,459	1,459	1,517	1,517
	その他	4,012,459	5,452,459	3,946,459	5,494,459	3,288,517	4,358,517
九州	霧島	1,126,000	1,461,000	1,209,000	2,029,000	830,000	1,245,000
	桜島	1,897,000	2,439,000	1,649,000	1,899,000	1,201,000	1,401,000
	雲仙	1,787,000	2,289,000	1,556,000	2,006,000	1,135,000	1,675,000
	阿蘇	2,062,000	2,062,000	700,000	700,000	-	-
	蘇山の計	2,450,000	3,234,000	2,494,000	3,394,000	2,219,009	3,119,009
		18,234	18,234	18,300	18,300	18,300	18,300
		9,340,234	11,503,234	7,626,300	10,046,300	5,403,309	7,458,309
北海道	石狩川	1,305,000	1,831,000	861,731	1,681,731	676,500	1,556,500
	豊平川	600,000	710,000	682,000	1,082,000	451,000	1,123,000
	十勝川	756,900	1,056,900	636,500	1,146,500	452,500	852,500
	樽前山系	1,308,742	2,070,742	1,192,398	2,842,398	777,511	2,625,511
	その他の計	258	258	270	270	270	270
		3,970,900	5,668,900	3,372,899	6,752,899	2,357,781	6,157,781
	合計	106,094,014	141,733,014	100,308,713	135,212,713	81,844,981	114,971,704

注：平成25年度の投資額には東日本大震災復興事業分を含む。

令和6年3月現在

局名		令和4年度		令和5年度		令和6年度	
		当初	最終	当初	最終	当初	最終
東北	最上川	2,556,000	2,906,000	2,706,000	3,076,000	2,788,000	
	阿武隈川	1,030,000	1,315,000	1,093,000	1,612,000	1,106,000	
	赤幡平山系	952,000	952,000	1,013,000	1,173,000	1,041,000	
	八幡の計	1,721,000	2,259,000	1,873,000	2,361,000	1,912,000	
	その他	1,000	1,000	1,000	1,000	1,000	
		6,260,000	7,433,000	6,686,000	8,223,000	6,848,000	-
関東	利根川	2,655,000	3,495,000	2,887,000	3,637,000	2,982,769	
	鬼怒川	3,548,000	4,533,000	3,842,000	4,578,000	3,730,771	
	渡良瀬川	1,274,000	1,653,000	1,373,000	1,823,000	1,391,587	
	富土間の計	2,921,000	3,748,000	3,110,000	3,680,000	3,319,234	
	浅山系	1,863,000	2,013,000	1,918,000	2,068,000	1,958,639	
		4,880	4,880	4,880	4,880	5,320	
		12,265,880	15,446,880	13,134,880	15,790,880	13,388,320	-
北陸	信濃川	2,141,000	2,551,000	2,327,000	2,427,000	2,378,000	
	信濃川	4,684,000	5,164,000	4,712,000	4,912,000	4,605,000	
	常願寺川	4,318,933	5,505,933	4,544,736	5,612,181	4,619,000	
	神通川	1,272,000	1,821,000	1,359,000	1,863,000	1,388,000	
	神取川	1,739,000	2,226,000	1,878,000	2,777,000	1,933,000	
陸	姫川	2,609,000	2,969,000	2,731,000	2,841,000	2,795,000	
	黒部川	671,000	791,000	672,000	812,000	676,000	
	飯山系	1,633,000	2,658,000	1,764,000	2,877,000	1,787,000	
	その他	4,440	4,440	4,600	4,600	4,600	
	の計	19,072,373	23,690,373	19,992,336	24,125,781	20,185,600	-
中部	天竜川	4,887,000	6,586,159	5,315,610	7,762,610	5,581,427	
	安倍川	769,000	1,006,000	830,718	1,208,718	866,291	
	木曾川	2,764,000	3,623,000	2,976,315	3,891,315	3,134,872	
	庄内川	552,000	746,000	605,528	756,528	638,353	
	狩野川	859,000	1,118,000	927,121	1,180,121	943,141	
部	越美山系	1,816,000	2,330,000	1,970,027	2,602,027	2,060,120	
	富土山の計	3,871,000	5,323,000	4,094,682	5,541,682	4,132,803	
	その他	800	800	800	800	800	
	の計	15,518,800	20,732,959	16,720,801	22,943,801	17,357,807	-
近畿	六甲山系	4,003,733	5,133,733	4,268,603	5,420,603	4,414,297	
	紀伊山系	5,987,000	7,200,000	5,970,612	6,959,612	6,060,524	
	瀬田川	-	-	-	-	-	
	木津川	550,000	838,000	585,732	900,732	727,992	
	九頭竜川	319,000	319,000	509,458	509,458	440,187	
		3,000	3,000	3,000	3,000	2,700	
		10,862,733	13,493,733	11,337,405	13,793,405	11,645,700	-
中国	大山山系	742,409	802,409	800,000	830,000	786,000	
	大山山系	600,591	781,591	648,000	796,000	667,000	
	広島島の計	3,004,000	4,048,000	3,274,000	4,287,000	3,442,000	
	その他	1,900	1,900	31,900	31,900	31,900	
	の計	4,348,900	5,633,900	4,753,900	5,944,900	4,926,900	-
四国	重信川	566,000	566,000	611,670	711,670	621,000	
	吉野川	2,595,000	3,571,000	2,801,000	3,531,000	2,938,000	
	その他	1,517	1,517	1,517	1,517	1,517	
	の計	3,162,517	4,138,517	3,414,187	4,244,187	3,560,517	-
九州	霧島	794,000	1,028,000	842,000	1,247,000	891,000	
	桜島	1,133,000	1,576,000	1,202,000	1,526,000	1,195,000	
	雲仙	1,134,000	1,524,000	1,230,000	1,452,000	1,261,000	
	阿蘇	-	-	-	-	-	
	蘇山の計	2,149,555	2,744,555	2,322,000	2,772,000	2,362,000	
		18,300	18,300	18,300	18,300	47,000	
		5,228,855	6,890,855	5,614,300	7,015,300	5,756,000	-
北海道	石狩川	795,821	1,126,821	759,458	1,111,458	1,412,570	
	豊平川	322,394	446,394	287,317	317,317	766,926	
	十勝川	540,543	766,543	517,765	797,765	900,417	
	樽前山系	876,590	1,240,590	718,532	840,532	1,356,827	
	その他	255	255	255	255	260	
		2,535,603	3,580,603	2,283,327	3,067,327	4,437,000	-
	合計	79,255,661	101,040,820	83,937,136	105,148,581	88,105,844	-

注：平成25年度の投資額には東日本大震災復興事業分を含む。

3-16. 年度別河川別特定緊急砂防事業投資額（単位：千円）

令和6年3月現在

局名		平成25年度		平成26年度		平成27年度		平成28年度	
		当初	最終	当初	最終	当初	最終	当初	最終
東北	栗駒山系	2,580,000	2,780,000	1,202,000	1,202,000	1,253,000	1,403,000		
	阿武隈川水系 計	2,580,000	2,780,000	1,202,000	1,202,000	1,253,000	1,403,000		
関東	計								
北陸	計								
中部	計	-		-		-		-	
近畿	紀伊山地	8,113,000	9,324,439	8,629,144	9,779,144	8,934,000	12,114,000	10,234,000	10,234,000
	計	8,113,000	9,324,439	8,629,144	9,779,144	8,934,000	12,114,000	10,234,000	10,234,000
中国	防府山系	395,000	395,000						
	広島西部山系(H26災) 広島西部山系(H30災) 広島西部山系(R3災) 安芸南部山系 計	395,000	395,000			2,611,000	2,611,000	3,021,000	3,369,000
四国	吉野川水系								
	奈半利川水系 計	459,000	629,000	527,000	527,000	652,000	652,000	743,000	743,000
九州	矢部川水系	1,069,000	1,754,000						
	白川水系 筑後川水系 計	1,069,000	1,754,000						
北海道	厚真川水系 計								
合 計		12,616,000	14,882,439	10,358,144	11,508,144	13,450,000	16,780,000	13,998,000	14,346,000

局名		平成29年度		平成30年度		令和元年度		令和2年度	
		当 初	最 終	当 初	最 終	当 初	最 終	当 初	最 終
東北	栗駒山系 阿武隈川水系 計							1,145,000 1,145,000	1,445,000 1,445,000
関東	計								
北陸	計								
中部	計	-		-		-		-	
近畿	紀伊山地 計								
中国	防府山系 広島西部山系(H26災) 広島西部山系(H30災) 広島西部山系(R3災) 安芸南部山系 計	3,137,451	3,287,451	3,034,271	3,404,271	3,357,165 1,129,000 2,116,000 6,602,165	3,357,165 1,129,000 2,166,000 6,652,165	804,000 2,636,331 3,440,331	1,304,000 2,866,331 4,170,331
四国	吉野川水系 奈半利川水系 計	893,000 893,000	893,000 893,000	917,000 917,000	1,917,000 1,917,000	588,000 471,000 1,059,000	588,000 571,000 1,159,000	658,000 1,085,000 1,743,000	658,000 1,085,000 1,743,000
九州	矢部川水系 白川水系 筑後川水系 計	2,973,000	2,973,000	4,014,000 2,128,000 6,142,000	4,014,000 2,778,000 6,792,000	2,706,000 2,706,000	3,706,000 3,706,000	4,259,000 4,259,000	4,659,000 4,659,000
北海道	厚真川水系 計					1,146,000 1,146,000	2,346,000 2,346,000	2,280,953 2,280,953	2,600,953 2,600,953
合	計	7,003,451	7,153,451	10,093,271	12,113,271	11,513,165	13,863,165	12,868,284	14,618,284

局名		令和3年度		令和4年度		令和5年度		令和6年度	
		当初	最終	当初	最終	当初	最終	当初	最終
東北	栗駒山系				-		-		
	阿武隈川水系	1,724,000	1,974,000	4,031,000	4,031,000	2,799,000	2,999,000	2,873,000	
	計	1,724,000	1,974,000	4,031,000	4,031,000	2,799,000	2,999,000	2,873,000	
関東					-		-		
	計				-		-		
北陸					-		-		
	計				-		-		
中部					-		-		
	計	-		-	-	-	-	-	
近畿	紀伊山地				-		-		
	計				-		-		
中国	防府山系				-		-		
	広島西部山系(H26災)				-		-		
	広島西部山系(H30災)	860,404	1,160,404	398,012	758,012	589,000	1,066,995		
	広島西部山系(R3災)			193,422	273,422	1,184,111	1,284,111	923,000	
	安芸南部山系	1,830,596	2,760,596	2,703,571	2,803,571	3,454,000	3,454,000	2,400,019	
	計	2,691,000	3,921,000	3,295,005	3,835,005	5,227,111	5,805,106	3,323,019	
四国	吉野川水系	1,024,000	1,104,000	1,164,000	1,164,000	1,288,432	1,288,432		
	奈半利川水系				-		-		
	計	1,024,000	1,104,000	1,164,000	1,164,000	1,288,432	1,288,432		
九州	矢部川水系				-		-		
	白川水系				-		-		
	筑後川水系	3,671,265	5,938,265	5,527,888	5,527,888		-		
	計	3,671,265	5,938,265	5,527,888	5,527,888		-		
北海道	厚真川水系	2,424,071	2,674,071	2,020,249	2,020,249	2,153,673	2,403,673		
	計	2,424,071	2,674,071	2,020,249	2,020,249	2,153,673	2,403,673		
	合 計	11,534,336	15,611,336	16,038,142	16,578,142	11,468,216	12,496,211	6,196,019	

3-17. 年度別河川別砂防管理投資額（単位：千円）

令和6年3月現在

局名		平成25年度		平成26年度		平成27年度		平成28年度		平成29年度	
		当初	最終	当初	最終	当初	最終	当初	最終	当初	最終
九州	桜島	642,000	642,000	725,000	725,000	684,000	684,000	817,000	907,000	812,000	812,000
	雲仙・普賢岳	-	-	-	-	-	-	-	-	-	-
	計	642,000	642,000	725,000	725,000	684,000	684,000	817,000	907,000	812,000	812,000
合計		642,000	642,000	725,000	725,000	684,000	684,000	817,000	907,000	812,000	812,000

局名		平成25年度		平成26年度		平成30年度		令和元年度		令和2年度	
		当初	最終	当初	最終	当初	最終	当初	最終	当初	最終
九州	桜島	642,000	642,000	725,000	725,000	825,000	825,000	838,249	838,249	948,324	1,958,324
	雲仙・普賢岳	-	-	-	-	-	-	-	-	711,000	711,000
	計	642,000	642,000	725,000	725,000	825,000	825,000	838,249	838,249	1,659,324	2,669,324
	合計	642,000	642,000	725,000	725,000	825,000	825,000	838,249	838,249	1,659,324	2,669,324

局名		平成25年度		平成26年度		令和3年度		令和4年度		令和5年度	
		当初	最終	当初	最終	当初	最終	当初	最終	当初	最終
九州	桜島	642,000	642,000	725,000	725,000	976,157	1,631,157	1,065,000	1,455,967	1,103,462	1,983,462
	雲仙・普賢岳	-	-	-	-	1,091,000	1,091,000	1,085,305	1,085,305	1,080,000	1,080,000
	計	642,000	642,000	725,000	725,000	2,067,157	2,722,157	2,150,305	2,541,272	2,183,462	3,063,462
	合計	642,000	642,000	725,000	725,000	2,067,157	2,722,157	2,150,305	2,541,272	2,183,462	3,063,462

局名		平成25年度		平成26年度		令和6年度	
		当初	最終	当初	最終	当初	最終
九州	桜島	642,000	642,000	725,000	725,000	1,490,000	
	雲仙・普賢岳	-	-	-	-	1,089,953	
	計	642,000	642,000	725,000	725,000	2,579,953	
	合計	642,000	642,000	725,000	725,000	2,579,953	

(単位：千円)
令和6年3月現在

局名	平成25年	平成26年	平成27年	平成28年	平成29年	平成30年	令和元年
国土技術政策総合研究所	37,000	36,120	16,120	11,120	11,120	14,058	16,345
本省	-	3,193	3,193	3,330	3,440	11,471	12,147
東北	-	-	-	-	-	57	-
関東	-	-	55	-	-	100	-
北陸	-	206	110	275	137	57	-
中部	-	-	137	5,000	15,000	2,043	-
近畿	-	165	30,193	30,275	303	57	-
中国	-	82	55	-	-	43	-
四国	-	55	55	-	-	43	-
九州	-	179	82	-	20,000	71	-
北海道	-	-	-	-	-	-	-
沖縄	-	-	-	-	-	-	-
合計	37,000	40,000	50,000	50,000	50,000	28,000	28,492

3-18. 年度別直轄砂防事業調査費投資額（地すべりを除く）

局名	平成25年	平成26年	令和2年度	令和3年度	令和4年度	令和5年度	令和6年度
国土技術政策総合研究所	37,000	36,120	16,050	15,750	15,739	15,739	11,763
本省	-	3,193	12,740	12,740	12,740	12,740	16,245
東北	-	-	-	-	-	-	57
関東	-	-	-	-	-	-	100
北陸	-	206	-	-	-	-	57
中部	-	-	-	-	-	-	43
近畿	-	165	-	-	-	-	57
中国	-	82	-	-	-	-	43
四国	-	55	-	-	-	-	43
九州	-	179	-	-	-	-	71
北海道	-	-	-	-	-	-	-
沖縄	-	-	-	-	-	-	-
合計	37,000	40,000	28,790	28,490	28,479	28,479	28,479

3-19. 年度別総合流域防災対策事業投資額（単位：千円）

令和6年3月現在

	平成25年度		平成26年度		平成27年度		平成28年度	
	当 初	最 終	当 初	最 終	当 初	最 終	当 初	最 終
総合流域防災対策事業費	7,738,000	7,938,000	6,346,000	8,716,000	6,341,600	8,539,600	6,341,600	7,523,615
北海道総合流域防災対策事業費	699,000	699,000	430,000	760,000	429,400	678,400	429,400	457,385
合計	8,437,000	8,637,000	6,776,000	9,476,000	6,771,000	9,218,000	6,771,000	7,981,000

注1：投資額には業務取扱費を含まない。

	平成25年度		平成29年度		平成30年度		令和元年度	
	当 初	最 終	当 初	最 終	当 初	最 終	当 初	最 終
総合流域防災対策事業費	7,738,000	7,938,000	6,356,600	10,438,600	6,564,700	13,689,700	8,013,474	26,563,474
北海道総合流域防災対策事業費	699,000	699,000	429,400	977,400	445,300	2,222,300	530,941	2,182,941
合計	8,437,000	8,637,000	6,786,000	11,416,000	7,010,000	15,912,000	8,544,415	28,746,415

	平成25年度		令和2年度		令和3年度		令和4年度	
	当 初	最 終	当 初	最 終	当 初	最 終	当 初	最 終
総合流域防災対策事業費	7,738,000	7,938,000	8,059,019	12,787,919	7,504,919	13,728,763	6,343,349	12,114,349
北海道総合流域防災対策事業費	699,000	699,000	552,148	1,423,248	499,248	851,404	450,348	817,348
合計	8,437,000	8,637,000	8,611,167	14,211,167	8,004,167	14,580,167	6,793,697	12,931,697

	平成25年度		令和5年度		令和6年度	
	当 初	最 終	当 初	最 終	当 初	最 終
総合流域防災対策事業費	7,738,000	7,938,000	6,522,415	13,136,755	6,549,462	
北海道総合流域防災対策事業費	699,000	699,000	614,555	1,368,215	617,508	
合計	8,437,000	8,637,000	7,136,970	14,504,970	7,166,970	

3-20. 年度別河川別直轄砂防災害関連緊急砂防事業投資額

(単位：千円)

局名		平成 25 年度	平成 26 年度	平成 27 年度	平成 28 年度	平成 29 年度	平成 30 年度
東北	最上川系 阿北川系 赤八栗 武上平山計 幡駒	436,384 436,384	0	0	0	0	0
関東	利根川系 鬼渡士計 富瀬	0	0	827,966	243,940	0	0
北陸	信濃川系 信濃願取部 常手神姫飯河町 豊原野計	0	0	0	0	0	0
中部	天安川系 木庄狩越富逢 美初計	0	584,538	0	0	0	0
近畿	六甲山系 瀬木九新日那 頭宮置智計	0	0	0	0	0	438,496
中国	大山系(天神川) 山系(日野川) 山系(山) 大広安佐太 島芸田計	0	7,755,406	0	0	0	1,660,049 5,866,973 7,527,022
四国	重信川系 吉野利 奈半計	0	0	0	0	0	895,428 895,428
九州	球磨川系 大桜雲矢白筑 仙部後計	0	0	0	2,659,644	2,707,375 2,707,375	0
北海道	石狩川系 豊十樽厚 真前川計	0	0	0	0	0	4,184,972 4,184,972
合計		436,384	8,339,944	827,966	2,903,584	2,707,375	13,045,918

(単位：千円)

局名		令和元年度	令和2年度	令和3年度	令和4年度	令和5年度	備考
東北	最上川系 阿北赤八栗 武上平山 限上山計	2,198,600 2,198,600	0	0	0	0	
関東	利根川系 鬼渡富良 良士計	1,417,625 1,417,625	0	0	0	0	
北陸	信濃川系 信常手神 濃願取通 部山田 飯河町 豊原野計	0	0	0	0	1,988,556 713,294 2,701,850	
中部	天安木庄 狩越富逢 美初計	0	0	2,727,708 2,727,708	0	0	
近畿	六瀬川系 木九新日 頭宮置智計	0	0	0	0	0	
中国	大山系(天 大山系(神 山山系(日 山山系(野 安佐太田 波川計 水	0	0	1,691,154 1,691,154	0	0	
四国	重吉奈半 信野利計	0	0	0	0	0	
九州	球大桜雲 仙・普賢 矢白筑 後計	0	0	0	0	0	
北海道	石豊十樽 厚真計	0	0	0	0	0	
合計		3,616,225	0	4,418,862	0	2,701,850	

3-21. 年度別都道府県別通常砂防事業投資額 (単位：千円)

都道府県名	平成25年度		平成26年度	
	当 初	最 終	当 初	最 終
北海道	-	-	-	500,000
青森	-	-	-	-
岩手	-	-	-	-
宮城	-	-	-	-
秋田	-	-	-	-
山形	-	-	-	-
福島	-	-	-	-
茨城	-	-	-	-
栃木	-	-	-	-
群馬	-	-	-	-
埼玉	-	-	-	-
千葉	-	-	-	-
東京都	-	-	-	-
神奈川県	-	-	-	-
新潟	-	-	-	-
山梨	-	-	-	-
長野	-	-	-	-
富山	-	-	-	-
石川	-	-	-	-
岐阜	-	-	-	-
静岡県	-	-	-	-
愛知県	-	-	-	-
三重	-	-	-	-
福井	-	-	-	-
滋賀	-	-	-	-
京都	-	-	-	-
大阪	-	-	-	-
兵庫県	-	-	-	-
奈良	-	-	-	-
和歌山	-	-	-	-
鳥取	-	-	-	-
島根	-	-	-	-
岡山	-	-	-	-
広島	-	-	-	-
山口	-	-	-	-
徳島	-	-	-	-
香川	-	-	-	-
愛媛	-	-	-	-
高知	-	-	-	-
福岡	-	-	-	-
佐賀	-	-	-	-
長崎	-	-	-	-
熊本	-	-	-	-
大分	-	-	-	-
宮崎	-	-	-	-
鹿児島	-	-	-	-
沖縄	-	-	-	-
合 計	-	-	-	500,000

注1：平成17年度より順次、平成22年度以降はすべて交付金にて実施されている。

注2：表示は北海道特定地域連携事業推進費。

都道府県名	平成27年度		平成28年度	
	当 初	最 終	当 初	最 終
北海道	-	-	-	-
青森	-	-	-	-
岩手	-	-	-	-
宮城	-	-	-	-
秋田	-	-	-	-
山形	-	-	-	-
福島	-	-	-	-
茨城	-	-	-	-
栃木	-	-	-	-
群馬	-	-	-	-
埼玉	-	-	-	-
千葉	-	-	-	-
東京都	-	-	-	-
神奈川県	-	-	-	-
新潟	-	-	-	-
山梨	-	-	-	-
長野	-	-	-	-
富山	-	-	-	-
石川	-	-	-	-
岐阜	-	-	-	-
静岡県	-	-	-	-
愛知県	-	-	-	-
三重	-	-	-	-
福井	-	-	-	-
滋賀	-	-	-	-
京都	-	-	-	-
大阪	-	-	-	-
兵庫県	-	-	-	-
奈良	-	-	-	-
和歌山	-	-	-	-
鳥取	-	-	-	-
島根	-	-	-	-
岡山	-	-	-	-
広島	-	-	-	-
山口	-	-	-	-
徳島	-	-	-	-
香川	-	-	-	-
愛媛	-	-	-	-
高知	-	-	-	-
福岡	-	-	-	-
佐賀	-	-	-	-
長崎	-	-	-	-
熊本	-	-	-	-
大分	-	-	-	-
宮崎	-	-	-	-
鹿児島	-	-	-	-
沖縄	-	-	-	-
合計	-	-	-	-

都道府県名	平成29年度		平成30年度	
	当 初	最 終	当 初	最 終
北海道	-	-	-	-
青森	-	-	-	-
岩手	-	-	-	-
宮城	-	-	-	-
秋田	-	-	-	-
山形	-	-	-	-
福島	-	-	-	-
茨城	-	-	-	-
栃木	-	-	-	-
群馬	-	-	-	-
埼玉	-	-	-	-
千葉	-	-	-	-
東京都	-	-	-	-
神奈川県	-	-	-	-
新潟	-	-	-	-
山梨	-	-	-	-
長野	-	-	-	-
富山	-	-	-	-
石川	-	-	-	-
岐阜	-	-	-	-
静岡県	-	-	-	-
愛知県	-	-	-	-
三重	-	-	-	-
福井	-	-	-	-
滋賀	-	-	-	-
京都府	-	-	-	-
大阪府	-	-	-	-
兵庫県	-	-	-	-
奈良	-	-	-	-
和歌山	-	-	-	-
鳥取	-	-	-	-
島根	-	-	-	-
岡山	-	-	-	-
広島	-	-	-	-
山口	-	-	-	-
徳島	-	-	-	-
香川	-	-	-	-
愛媛	-	-	-	-
高知	-	-	-	-
福岡	-	-	-	-
佐賀	-	-	-	-
長崎	-	-	-	-
熊本	-	-	-	-
大分	-	-	-	-
宮崎	-	-	-	-
鹿児島	-	-	-	-
沖縄	-	-	-	-
合計	-	-	-	-

都道府県名	令和元年度		令和2年度	
	当 初	最 終	当 初	最 終
北海道	-	-	-	-
青森	-	-	-	-
岩手	-	-	-	-
宮城	-	-	-	-
秋田	-	-	-	-
山形	-	-	-	-
福島	-	-	-	-
茨城	-	-	-	-
栃木	-	-	-	-
群馬	-	-	-	-
埼玉	-	-	-	-
千葉	-	-	-	-
東京都	-	-	-	-
神奈川県	-	-	-	-
新潟	-	-	-	-
山梨	-	-	-	-
長野	-	-	-	-
富山	-	-	-	-
石川	-	-	-	-
岐阜	-	-	-	-
静岡県	-	-	-	-
愛知県	-	-	-	-
三重	-	-	-	-
福井	-	-	-	-
滋賀	-	-	-	-
京都	-	-	-	-
大阪	-	-	-	-
兵庫県	-	-	-	-
奈良	-	-	-	-
和歌山	-	-	-	-
鳥取	-	-	-	-
島根	-	-	-	-
岡山	-	-	-	-
広島	-	-	-	-
山口	-	-	-	-
徳島	-	-	-	-
香川	-	-	-	-
愛媛	-	-	-	-
高知	-	-	-	-
福岡	-	-	-	-
佐賀	-	-	-	-
長崎	-	-	-	-
熊本	-	-	-	-
大分	-	-	-	-
宮崎	-	-	-	-
鹿児島	-	-	-	-
沖縄	-	-	-	-
合計	-	-	-	-

都道府県名	令和3年度		令和4年度	
	当 初	最 終	当 初	最 終
北海道	-	-	-	-
青森	-	-	-	-
岩手	-	-	-	-
宮城	-	-	-	-
秋田	-	-	-	-
山形	-	-	-	-
福島	-	-	-	-
茨城	-	-	-	-
栃木	-	-	-	-
群馬	-	-	-	-
埼玉	-	-	-	-
千葉	-	-	-	-
東京都	-	-	-	-
神奈川県	-	-	-	-
新潟	-	-	-	-
山梨	-	-	-	-
長野	-	-	-	-
富山	-	-	-	-
石川	-	-	-	-
岐阜	-	-	-	-
静岡県	-	-	-	-
愛知県	-	-	-	-
三重	-	-	-	-
福井	-	-	-	-
滋賀	-	-	-	-
京都	-	-	-	-
大阪	-	-	-	-
兵庫県	-	-	-	-
奈良	-	-	-	-
和歌山	-	-	-	-
鳥取	-	-	-	-
島根	-	-	-	-
岡山	-	-	-	-
広島	-	-	-	-
山口	-	-	-	-
徳島	-	-	-	-
香川	-	-	-	-
愛媛	-	-	-	-
高知	-	-	-	-
福岡	-	-	-	-
佐賀	-	-	-	-
長崎	-	-	-	-
熊本	-	-	-	-
大分	-	-	-	-
宮崎	-	-	-	-
鹿児島	-	-	-	-
沖縄	-	-	-	-
合計	-	-	-	-

都道府県名	令和5年度		令和6年度	
	当 初	最 終	当 初	最 終
北海道	-	-	-	-
青森	-	-	-	-
岩手	-	-	-	-
宮城	-	-	-	-
秋田	-	-	-	-
山形	-	-	-	-
福島	-	-	-	-
茨城	-	-	-	-
栃木	-	-	-	-
群馬	-	-	-	-
埼玉	-	-	-	-
千葉	-	-	-	-
東京都	-	-	-	-
神奈川県	-	-	-	-
新潟	-	-	-	-
山梨	-	-	-	-
長野	-	-	-	-
富山	-	-	-	-
石川	-	-	-	-
岐阜	-	-	-	-
静岡県	-	-	-	-
愛知県	-	-	-	-
三重	-	-	-	-
福井	-	-	-	-
滋賀	-	-	-	-
京都	-	-	-	-
大阪	-	-	-	-
兵庫県	-	-	-	-
奈良	-	-	-	-
和歌山	-	-	-	-
鳥取	-	-	-	-
島根	-	-	-	-
岡山	-	-	-	-
広島	-	-	-	-
山口	-	-	-	-
徳島	-	-	-	-
香川	-	-	-	-
愛媛	-	-	-	-
高知	-	-	-	-
福岡	-	-	-	-
佐賀	-	-	-	-
長崎	-	-	-	-
熊本	-	-	-	-
大分	-	-	-	-
宮崎	-	-	-	-
鹿児島	-	-	-	-
沖縄	-	-	-	-
合計	-	-	-	-

3-22. 年度別都道府県別災害関連緊急砂防事業投資額

区 分	25年度		26年度		27年度		28年度	
	件数	事業費	件数	事業費	件数	事業費	件数	事業費
北海道	0	0	0	0	0	0	0	0
青森	0	0	0	0	0	0	0	0
岩手	1	74,880	0	0	0	0	16	2,834,819
宮城	0	0	0	0	0	0	0	0
秋田	0	0	0	0	0	0	0	0
山形	0	0	0	0	0	0	0	0
福島	1	126,720	0	0	1	253,428	0	0
茨城	0	0	0	0	0	0	0	0
栃木	0	0	0	0	1	255,075	0	0
群馬	0	0	0	0	0	0	1	128,981
埼玉	0	0	0	0	0	0	0	0
千葉	0	0	0	0	0	0	0	0
東京	1	115,200	0	0	0	0	0	0
神奈川	0	0	0	0	0	0	0	0
新潟	2	567,360	0	0	0	0	0	0
山梨	0	0	0	0	0	0	0	0
長野	0	0	0	0	0	0	0	0
富山	0	0	0	0	0	0	1	1,581,539
石川	0	0	1	152,352	0	0	0	0
岐阜	0	0	1	120,000	0	0	0	0
静岡	2	460,800	0	0	0	0	0	0
愛知	0	0	0	0	0	0	0	0
三重	0	0	0	0	0	0	0	0
福井	4	397,440	0	0	0	0	0	0
滋賀	0	0	0	0	0	0	0	0
京都	0	0	0	0	0	0	0	0
大阪	0	0	0	0	0	0	0	0
兵庫	0	0	13	1,796,256	0	0	0	0
奈良	0	0	0	0	0	0	0	0
和歌山	0	0	0	0	0	0	0	0
鳥取	0	0	0	0	0	0	0	0
島根	7	999,360	0	0	0	0	0	0
岡山	0	0	0	0	0	0	1	181,259
広島	0	0	7	883,773	0	0	1	158,357
山口	7	1,010,880	1	138,432	0	0	0	0
徳島	0	0	0	0	0	0	0	0
香川	0	0	0	0	1	91,659	0	0
愛媛	0	0	0	0	0	0	1	109,503
高知	0	0	0	0	0	0	0	0
福岡	0	0	0	0	0	0	0	0
佐賀	0	0	0	0	0	0	0	0
長崎	0	0	0	0	0	0	1	301,644
熊本	0	0	0	0	0	0	26	11,019,678
大分	0	0	0	0	0	0	2	662,305
宮崎	0	0	0	0	0	0	1	142,982
鹿児島	0	0	0	0	1	851,514	1	433,007
沖縄	0	0	0	0	0	0	0	0
計	25	3,752,640	23	3,090,813	4	1,451,676	52	17,554,074

区 分	29年度		30年度		令和元年度		2年度	
	件数	事業費	件数	事業費	件数	事業費	件数	事業費
北海道	1	374,400	10	5,250,000	0	0	0	0
青森	0	0	0	0	0	0	0	0
岩手	0	0	0	0	9	2,019,714	0	0
宮城	0	0	0	0	15	2,826,900	0	0
秋田	0	0	0	0	0	0	0	0
山形	0	0	0	0	0	0	0	0
福島	0	0	0	0	1	113,925	0	0
茨城	0	0	0	0	0	0	0	0
栃木	0	0	0	0	3	1,114,980	0	0
群馬	0	0	0	0	3	1,068,000	1	134,721
埼玉	0	0	0	0	0	0	0	0
千葉	0	0	0	0	0	0	0	0
東京	0	0	0	0	0	0	0	0
神奈川	0	0	0	0	0	0	0	0
新潟	0	0	0	0	0	0	0	0
山梨	1	395,652	1	195,700	0	0	0	0
長野	1	734,313	3	1,030,000	17	3,599,700	2	284,700
富山	0	0	0	0	0	0	0	0
石川	0	0	0	0	0	0	0	0
岐阜	0	0	2	438,000	0	0	4	2,001,000
静岡	2	383,283	2	512,788	0	0	0	0
愛知	0	0	0	0	0	0	0	0
三重	0	0	0	0	0	0	0	0
福井	0	0	0	0	0	0	0	0
滋賀	0	0	0	0	0	0	1	297,000
京都	1	210,362	4	1,081,900	0	0	0	0
大阪	0	0	0	0	0	0	0	0
兵庫	0	0	2	784,400	0	0	0	0
奈良	1	283,026	1	180,400	0	0	0	0
和歌山	1	716,003	3	246,300	0	0	0	0
鳥取	0	0	2	240,000	0	0	1	162,000
島根	0	0	0	0	0	0	0	0
岡山	0	0	1	389,700	2	507,000	0	0
広島	0	0	85	23,684,900	0	0	0	0
山口	0	0	7	1,747,000	0	0	0	0
徳島	0	0	0	0	0	0	0	0
香川	0	0	1	86,000	0	0	0	0
愛媛	0	0	29	5,802,000	0	0	0	0
高知	0	0	1	181,000	0	0	0	0
福岡	23	7,169,778	1	72,600	0	0	2	356,097
佐賀	0	0	2	617,100	1	295,500	0	0
長崎	0	0	0	0	0	0	0	0
熊本	0	0	0	0	0	0	18	7,128,600
大分	5	1,463,040	0	0	0	0	3	788,700
宮崎	0	0	0	0	1	160,350	1	254,760
鹿児島	0	0	0	0	0	0	1	240,000
沖縄	0	0	0	0	0	0	0	0
計	36	11,729,857	157	42,539,788	52	11,706,069	34	11,647,578

(単位：千円)

区 分	3年度		4年度		5年度		備考
	件数	事業費	件数	事業費	件数	事業費	
北海道	0	0	1	195,000	0	0	
青 森	1	255,000	0	0	0	0	
岩 手	0	0	2	545,268	0	0	
宮 城	0	0	0	0	0	0	
秋 田	0	0	0	0	0	0	
山 形	0	0	0	0	0	0	
福 島	0	0	0	0	0	0	
茨 城	0	0	0	0	0	0	
栃 木	0	0	0	0	0	0	
群 馬	0	0	1	228,720	0	0	
埼 玉	0	0	0	0	0	0	
千 葉	0	0	0	0	0	0	
東 京	0	0	0	0	0	0	
神奈川	0	0	0	0	0	0	
新 潟	0	0	5	2,552,922	0	0	
山 梨	0	0	0	0	0	0	
長 野	4	982,200	0	0	2	765,000	
富 山	0	0	0	0	0	0	
石 川	0	0	0	0	0	0	
岐 阜	1	370,962	0	0	0	0	
静 岡	0	0	4	1,154,592	0	0	
愛 知	0	0	0	0	1	346,089	
三 重	0	0	0	0	0	0	
福 井	1	222,000	2	600,000	0	0	
滋 賀	0	0	0	0	0	0	
京 都	0	0	0	0	3	756,783	
大 阪	0	0	0	0	0	0	
兵 庫	0	0	0	0	0	0	
奈 良	0	0	0	0	0	0	
和 歌 山	0	0	0	0	5	1,364,037	
鳥 取	0	0	0	0	1	195,219	
島 根	1	271,710	0	0	0	0	
岡 山	0	0	0	0	0	0	
広 島	5	921,795	0	0	0	0	
山 口	0	0	0	0	0	0	
徳 島	0	0	0	0	0	0	
香 川	0	0	0	0	0	0	
愛 媛	0	0	0	0	0	0	
高 知	0	0	0	0	0	0	
福 岡	0	0	0	0	5	1,345,011	
佐 賀	2	456,000	0	0	1	360,000	
長 崎	0	0	0	0	0	0	
熊 本	0	0	0	0	0	0	
大 分	0	0	2	479,400	3	899,007	
宮 崎	0	0	0	0	0	0	
鹿 児 島	0	0	0	0	1	661,280	
沖 縄	0	0	0	0	0	0	
計	15	3,479,667	17	5,755,902	22	6,692,426	

3-23. 年度別都道府県別砂防激甚災害対策特別緊急事業投資額(単位：千円)

令和6年3月現在

都道府県名	平成25年度		平成26年度	
	当 初	最 終	当 初	最 終
北海道	-	-	-	-
青森	-	-	-	-
岩手	-	-	-	-
宮城	-	-	-	-
秋田	-	-	-	-
山形	-	-	-	-
福島	-	-	-	-
茨城	-	-	-	-
栃木	-	-	-	-
群馬	-	-	-	-
埼玉	-	-	-	-
千葉	-	-	-	-
東京都	-	-	-	-
神奈川県	-	-	-	-
新潟	1,909,000	2,309,000	1,280,000	1,280,000
山梨	-	-	-	-
長野	-	-	-	-
富山	-	-	-	-
石川	-	-	-	-
岐阜	-	-	-	-
静岡県	-	-	-	-
愛知県	-	-	-	-
三重	530,000	530,000	400,000	400,000
福井	-	-	-	-
滋賀	-	-	-	-
京都	-	-	-	-
大阪	-	-	-	-
兵庫県	-	-	-	-
奈良	514,000	794,000	414,000	414,000
和歌山	-	-	-	-
鳥取	-	-	-	-
島根	-	-	-	-
岡山	-	-	-	-
広島	457,000	457,000	-	-
山口	-	-	-	-
徳島	-	-	-	-
香川	-	-	-	-
愛媛	-	-	-	-
高知	-	-	-	-
福岡	-	-	-	-
佐賀	-	-	-	-
長崎	-	-	-	-
熊本	1,860,000	1,860,000	3,006,000	3,006,000
大分	-	-	-	-
宮崎	-	-	-	-
鹿児島	(680,000)	(680,000)	-	-
沖縄	210,000	210,000	-	-
合 計	(680,000) 5,480,000	(680,000) 6,160,000	5,100,000	5,100,000

注：（ ）外書は離島分である。

都道府県名	平成27年度		平成28年度	
	当 初	最 終	当 初	最 終
北海道	-	-	-	-
青森	-	-	-	-
岩手	-	-	-	-
宮城	-	-	-	-
秋田	-	-	-	-
山形	-	-	-	-
福島	-	-	-	-
茨城	-	-	-	-
栃木	-	-	-	-
群馬	-	-	-	-
埼玉県	-	-	-	-
千葉県	-	-	-	-
東京都	-	-	-	-
神奈川県	-	-	-	-
新潟県	-	-	-	-
山梨県	-	-	-	-
長野県	-	-	-	-
富山県	-	-	-	-
石川県	-	-	-	-
岐阜県	-	-	-	-
静岡県	-	-	-	-
愛知県	-	-	-	-
三重県	-	-	-	-
福井県	-	-	-	-
滋賀県	-	-	-	-
京都府	-	-	-	-
大阪府	-	-	-	-
兵庫県	400,000	600,000	800,000	800,000
奈良県	-	-	-	-
和歌山県	-	-	-	-
鳥取県	-	-	-	-
島根県	-	-	-	-
岡山県	-	-	-	-
広島県	-	-	-	-
山口県	-	-	-	-
徳島県	-	-	-	-
香川県	-	-	-	-
愛媛県	-	-	-	-
高知県	-	-	-	-
福岡県	-	-	-	-
佐賀県	-	-	-	-
長崎県	-	-	-	-
熊本県	2,640,000	2,640,000	-	-
大分県	-	-	-	-
宮崎県	-	-	-	-
鹿児島県	-	-	-	-
沖縄県	-	-	-	-
合 計	3,040,000	3,240,000	800,000	800,000

都道府県名	平成29年度		平成30年度	
	当 初	最 終	当 初	最 終
北海道	-	-	-	-
青森	-	-	-	-
岩手	700,000	700,000	1,000,000	1,500,000
宮城	-	-	-	-
秋田	-	-	-	-
山形	-	-	-	-
福島	-	-	-	-
茨城	-	-	-	-
栃木	-	-	-	-
群馬	-	-	-	-
埼玉県	-	-	-	-
千葉県	-	-	-	-
東京都	-	-	-	-
神奈川県	-	-	-	-
新潟県	-	-	-	-
山梨県	-	-	-	-
長野県	-	-	-	-
富山県	-	-	-	-
石川県	-	-	-	-
岐阜県	-	-	-	-
静岡県	-	-	-	-
愛知県	-	-	-	-
三重県	-	-	-	-
福井県	-	-	-	-
滋賀県	-	-	-	-
京都府	-	-	-	-
大阪府	-	-	-	-
兵庫県	300,000	300,000	-	-
奈良県	-	-	-	-
和歌山県	-	-	-	-
鳥取県	-	-	-	-
島根県	-	-	-	-
岡山県	-	-	-	-
広島県	-	-	-	-
徳島県	-	-	-	-
香川県	-	-	-	-
愛媛県	-	-	-	-
高知県	-	-	-	-
福岡県	-	-	1,570,000	1,700,909
佐賀県	-	-	-	-
長崎県	-	-	-	-
熊本県	310,000	1,360,000	630,000	630,000
大分県	-	-	-	-
宮崎県	-	-	-	-
鹿児島県	-	-	-	-
沖縄県	-	-	-	-
合 計	1,310,000	2,360,000	3,200,000	3,830,909

都道府県名	令和元年度		令和2年度	
	当 初	最 終	当 初	最 終
北海道	-	-	-	-
青森	-	-	-	-
岩手	600,000	700,000	1,503,000	2,863,000
宮城	-	-	300,000	300,000
秋田	-	-	-	-
山形	-	-	-	-
福島	-	-	-	-
茨城	-	-	-	-
栃木	-	-	-	-
群馬	-	-	-	-
埼玉	-	-	-	-
千葉	-	-	-	-
東京都	-	-	-	-
神奈川県	-	-	-	-
新潟	-	-	-	-
山梨	-	-	-	-
長野	-	-	430,000	1,170,000
富山	-	-	-	-
石川	-	-	-	-
岐阜	-	-	-	-
静岡県	-	-	-	-
愛知県	-	-	-	-
三重	-	-	-	-
福井	-	-	-	-
滋賀	-	-	-	-
京都	-	-	-	-
大阪	-	-	-	-
兵庫県	-	-	-	-
奈良	-	-	-	-
和歌山	-	-	-	-
鳥取	-	-	-	-
島根	-	-	-	-
岡山	-	-	-	-
広島	3,100,000	3,200,000	5,700,000	10,200,000
山口	-	-	-	-
徳島	-	-	-	-
香川	-	-	-	-
愛媛	860,000	860,000	1,200,000	1,300,000
高知	-	-	-	-
福岡	2,450,000	2,659,091	2,980,909	4,220,909
佐賀	-	-	-	-
長崎	-	-	-	-
熊本	-	-	-	-
大分	-	-	-	-
宮崎	-	-	-	-
鹿児島	-	-	-	-
沖縄	-	-	-	-
合 計	7,010,000	7,419,091	12,113,909	20,053,909

都道府県名	令和3年度		令和4年度	
	当 初	最 終	当 初	最 終
北海道	-	-	-	-
青森	-	-	-	-
岩手	-	990,000	-	1,040,000
宮城	1,400,000	1,400,000	100,000	100,000
秋田	-	-	-	-
山形	-	-	-	-
福島	-	-	-	-
茨城	-	-	-	-
栃木	-	-	-	-
群馬	-	-	-	-
埼玉	-	-	-	-
千葉	-	-	-	-
東京都	-	-	-	-
神奈川県	-	-	-	-
新潟	-	-	-	-
山梨	-	-	-	-
長野	-	275,000	463,000	463,000
富山	-	-	-	-
石川	-	-	-	-
岐阜	-	-	-	-
静岡県	-	-	-	-
愛知	-	-	-	-
三重	-	-	-	-
福井	-	-	-	-
滋賀	-	-	-	-
京都	-	-	-	-
大阪	-	-	-	-
兵庫県	-	-	-	-
奈良	-	-	-	-
和歌山	-	-	-	-
鳥取	-	-	-	-
島根	-	-	-	-
岡山	-	-	-	-
広島	-	9,800,000	-	5,800,000
山口	-	-	-	-
徳島	-	-	-	-
香川	-	-	-	-
愛媛	-	2,105,000	-	903,000
高知	-	-	-	-
福岡	-	4,240,909	-	-
佐賀	-	-	-	-
長崎	-	-	-	-
熊本	872,000	2,557,000	1,205,000	2,175,000
大宮	-	-	-	-
鹿児	-	-	-	-
沖	-	-	-	-
合 計	2,272,000	21,367,909	1,768,000	10,481,000

都道府県名	令和5年度		令和6年度	
	当 初	最 終	当 初	最 終
北海道	-	-	-	-
青森	-	-	-	-
岩手	-	-	-	-
宮城	-	-	-	-
秋田	-	-	-	-
山形	-	-	-	-
福島	-	-	-	-
茨城	-	-	-	-
栃木	-	-	-	-
群馬	-	-	-	-
埼玉県	-	-	-	-
千葉県	-	-	-	-
東京都	-	-	-	-
神奈川県	-	-	-	-
新潟県	-	-	-	-
山梨県	-	-	-	-
長野県	-	-	-	-
富山県	-	-	-	-
石川県	-	-	-	-
岐阜県	-	-	-	-
静岡県	-	-	-	-
愛知県	-	-	-	-
三重県	-	-	-	-
福井県	-	-	-	-
滋賀県	-	-	-	-
京都府	-	-	-	-
大阪府	-	-	-	-
兵庫県	-	-	-	-
奈良県	-	-	-	-
和歌山県	-	-	-	-
鳥取県	-	-	-	-
島根県	-	-	-	-
岡山県	-	-	-	-
広島県	1,500,000	3,000,000	-	-
山口県	-	-	-	-
徳島県	-	-	-	-
香川県	-	-	-	-
愛媛県	-	-	-	-
高知県	-	-	-	-
福岡県	-	-	-	-
佐賀県	-	-	-	-
長崎県	-	-	-	-
熊本県	880,000	1,906,000	-	-
大分県	-	-	-	-
宮崎県	-	-	-	-
鹿児島県	-	-	-	-
沖縄県	-	-	-	-
合 計	2,380,000	4,906,000	-	-

3-24. 年度別都道府県別火山砂防激甚災害対策特別緊急事業投資額(単位：千円)

都道府県名	平成25年度		平成26年度	
	当 初	最 終	当 初	最 終
北海道	-	-	-	-
青森	-	-	-	-
岩手	-	-	-	-
宮城	-	-	-	-
秋田	-	-	-	-
山形	-	-	-	-
福島	-	-	-	-
茨城	-	-	-	-
栃木	-	-	-	-
群馬	-	-	-	-
埼玉	-	-	-	-
千葉	-	-	-	-
東京都	-	-	-	-
神奈川県	-	-	-	-
新潟	-	-	-	-
山梨	-	-	-	-
長野	-	-	-	-
富山	-	-	-	-
石川	-	-	-	-
岐阜	-	-	-	-
静岡県	-	-	-	-
愛知県	-	-	-	-
三重	-	-	-	-
福井	-	-	-	-
滋賀	-	-	-	-
京都	-	-	-	-
大阪	-	-	-	-
兵庫県	-	-	-	-
奈良	-	-	-	-
和歌山	-	-	-	-
鳥取	-	-	-	-
島根	-	-	-	-
岡山	-	-	-	-
広島	-	-	-	-
山口	-	-	-	-
徳島	-	-	-	-
香川	-	-	-	-
愛媛	-	-	-	-
高知	-	-	-	-
福岡	-	-	-	-
佐賀	-	-	-	-
長崎	-	-	-	-
熊本	-	-	-	-
大分	-	-	-	-
宮崎	-	-	-	-
鹿児島	-	-	-	-
沖縄	-	-	-	-
合計	-	-	-	-

注：（ ）外書は離島分である。

都道府県名	平成27年度		平成28年度	
	当 初	最 終	当 初	最 終
北海道	-	-	-	-
青森	-	-	-	-
岩手	-	-	-	-
宮城	-	-	-	-
秋田	-	-	-	-
山形	-	-	-	-
福島	-	-	-	-
茨城	-	-	-	-
栃木	-	-	-	-
群馬	-	-	-	-
埼玉県	-	-	-	-
千葉県	-	-	-	-
東京都	-	-	-	-
神奈川県	-	-	-	-
新潟県	-	-	-	-
山梨県	-	-	-	-
長野県	-	-	-	-
富山県	-	-	-	-
石川県	-	-	-	-
岐阜県	-	-	-	-
静岡県	-	-	-	-
愛知県	-	-	-	-
三重県	-	-	-	-
福井県	-	-	-	-
滋賀県	-	-	-	-
京都府	-	-	-	-
大阪府	-	-	-	-
兵庫県	-	-	-	-
奈良県	-	-	-	-
和歌山県	-	-	-	-
鳥取県	-	-	-	-
島根県	-	-	-	-
岡山県	-	-	-	-
広島県	-	-	-	-
山口県	-	-	-	-
徳島県	-	-	-	-
香川県	-	-	-	-
愛媛県	-	-	-	-
高知県	-	-	-	-
福岡県	-	-	-	-
佐賀県	-	-	-	-
長崎県	-	-	-	-
熊本県	-	-	-	-
大分県	-	-	-	-
宮崎県	-	-	-	-
鹿児島県	-	-	-	-
沖縄県	-	-	-	-
合 計	-	-	-	-

都道府県名	平成29年度		平成30年度	
	当 初	最 終	当 初	最 終
北海道	-	-	-	-
青森	-	-	-	-
岩手	-	-	-	-
宮城	-	-	-	-
秋田	-	-	-	-
山形	-	-	-	-
福島	-	-	-	-
茨城	-	-	-	-
栃木	-	-	-	-
群馬	-	-	-	-
埼玉県	-	-	-	-
千葉県	-	-	-	-
東京都	-	-	-	-
神奈川県	-	-	-	-
新潟県	-	-	-	-
山梨県	-	-	-	-
長野県	-	-	-	-
富山県	-	-	-	-
石川県	-	-	-	-
岐阜県	-	-	-	-
静岡県	-	-	-	-
愛知県	-	-	-	-
三重県	-	-	-	-
福井県	-	-	-	-
滋賀県	-	-	-	-
京都府	-	-	-	-
大阪府	-	-	-	-
兵庫県	-	-	-	-
奈良県	-	-	-	-
和歌山県	-	-	-	-
鳥取県	-	-	-	-
島根県	-	-	-	-
岡山県	-	-	-	-
広島県	-	-	-	-
山口県	-	-	-	-
徳島県	-	-	-	-
香川県	-	-	-	-
愛媛県	-	-	-	-
高知県	-	-	-	-
福岡県	-	-	-	-
佐賀県	-	-	-	-
長崎県	-	-	-	-
熊本県	-	-	-	-
大分県	-	-	-	-
宮崎県	-	-	-	-
鹿児島県	-	-	-	-
沖縄県	-	-	-	-
合 計	-	-	-	-

都道府県名	令和元年度		令和2年度	
	当 初	最 終	当 初	最 終
北海道	-	-	-	-
青森	-	-	-	-
岩手	-	-	-	-
宮城	-	-	-	-
秋田	-	-	-	-
山形	-	-	-	-
福島	-	-	-	-
茨城	-	-	-	-
栃木	-	-	-	-
群馬	-	-	-	-
埼玉県	-	-	-	-
千葉県	-	-	-	-
東京都	-	-	-	-
神奈川県	-	-	-	-
新潟県	-	-	-	-
山梨県	-	-	-	-
長野県	-	-	-	-
富山県	-	-	-	-
石川県	-	-	-	-
岐阜県	-	-	-	-
静岡県	-	-	-	-
愛知県	-	-	-	-
三重県	-	-	-	-
福井県	-	-	-	-
滋賀県	-	-	-	-
京都府	-	-	-	-
大阪府	-	-	-	-
兵庫県	-	-	-	-
奈良県	-	-	-	-
和歌山県	-	-	-	-
鳥取県	-	-	-	-
島根県	-	-	-	-
岡山県	-	-	-	-
広島県	-	-	-	-
山口県	-	-	-	-
徳島県	-	-	-	-
香川県	-	-	-	-
愛媛県	-	-	-	-
高知県	-	-	-	-
福岡県	-	-	-	-
佐賀県	-	-	-	-
長門県	-	-	-	-
熊本県	-	-	-	-
大分県	-	-	-	-
宮崎県	-	-	-	-
鹿児島県	-	-	-	-
沖縄県	-	-	-	-
合計	-	-	-	-

都道府県名	令和3年度		令和4年度	
	当 初	最 終	当 初	最 終
北海道	-	-	-	-
青森	-	-	-	-
岩手	-	-	-	-
宮城	-	-	-	-
秋田	-	-	-	-
山形	-	-	-	-
福島	-	-	-	-
茨城	-	-	-	-
栃木	-	-	-	-
群馬	-	-	-	-
埼玉県	-	-	-	-
千葉県	-	-	-	-
東京都	-	-	-	-
神奈川県	-	-	-	-
新潟県	-	-	-	-
山梨県	-	-	-	-
長野県	-	-	-	-
富山県	-	-	-	-
石川県	-	-	-	-
岐阜県	-	-	-	-
静岡県	-	-	-	-
愛知県	-	-	-	-
三重県	-	-	-	-
福井県	-	-	-	-
滋賀県	-	-	-	-
京都府	-	-	-	-
大阪府	-	-	-	-
兵庫県	-	-	-	-
奈良県	-	-	-	-
和歌山県	-	-	-	-
鳥取県	-	-	-	-
島根県	-	-	-	-
岡山県	-	-	-	-
広島県	-	-	-	-
山口県	-	-	-	-
徳島県	-	-	-	-
香川県	-	-	-	-
愛媛県	-	-	-	-
高知県	-	-	-	-
福岡県	-	-	-	-
佐賀県	-	-	-	-
長崎県	-	-	-	-
熊本県	-	-	-	-
大分県	-	-	-	-
宮崎県	-	-	-	-
鹿児島県	-	-	-	-
沖縄県	-	-	-	-
合 計	-	-	-	-

都道府県名	令和5年度		令和6年度	
	当 初	最 終	当 初	最 終
北海道	-	-	-	-
青森	-	-	-	-
岩手	-	-	-	-
宮城	-	-	-	-
秋田	-	-	-	-
山形	-	-	-	-
福島	-	-	-	-
茨城	-	-	-	-
栃木	-	-	-	-
群馬	-	-	-	-
埼玉県	-	-	-	-
千葉県	-	-	-	-
東京都	-	-	-	-
神奈川県	-	-	-	-
新潟県	-	-	-	-
山梨県	-	-	-	-
長野県	-	-	-	-
富山県	-	-	-	-
石川県	-	-	-	-
岐阜県	-	-	-	-
静岡県	-	-	-	-
愛知県	-	-	-	-
三重県	-	-	-	-
福井県	-	-	-	-
滋賀県	-	-	-	-
京都府	-	-	-	-
大阪府	-	-	-	-
兵庫県	-	-	-	-
奈良県	-	-	-	-
和歌山県	-	-	-	-
鳥取県	-	-	-	-
島根県	-	-	-	-
岡山県	-	-	-	-
広島県	-	-	-	-
山口県	-	-	-	-
徳島県	-	-	-	-
香川県	-	-	-	-
愛媛県	-	-	-	-
高知県	-	-	-	-
福岡県	-	-	-	-
佐賀県	-	-	-	-
長崎県	-	-	-	-
熊本県	-	-	-	-
大分県	-	-	-	-
宮崎県	-	-	-	-
鹿児島県	-	-	-	-
沖縄県	-	-	-	-
合 計	-	-	-	-

3-25. 年度別都道府県別特定緊急砂防事業投資額(単位：千円)

令和6年3月現在

都道府県名	平成25年度		平成26年度	
	当 初	最 終	当 初	最 終
北海道	0	0	0	0
青森	0	0	0	0
岩手	97,000	97,000	0	0
宮城	100,000	100,000	0	0
秋田	0	0	0	0
山形	0	0	0	0
福島	10,000	10,000	300,000	300,000
茨城	0	0	0	0
栃木	0	0	0	0
群馬	0	0	0	0
埼玉	0	0	0	0
千葉	0	0	0	0
東京	0	0	(300,000)	(300,000)
神奈川	0	0	0	0
新潟	0	0	0	0
山梨	170,000	170,000	140,000	140,000
長野	53,500	53,500	0	0
富山	0	0	0	0
石川	0	0	0	0
岐阜	0	0	0	0
静岡	0	0	80,000	80,000
愛知	100,000	100,000	130,000	130,000
三重	80,000	80,000	50,000	50,000
福井	0	0	0	0
滋賀	0	0	0	0
京都	0	0	0	0
大阪	0	0	0	0
兵庫	0	0	0	0
奈良	56,000	56,000	0	0
和歌山	349,500	359,500	240,000	240,000
鳥取	0	0	0	0
島根	0	0	40,000	40,000
岡山	0	0	0	0
広島	0	0	0	0
山口	0	0	100,000	100,000
徳島	0	0	0	0
香川	0	0	0	0
愛媛	0	0	0	0
高知	36,000	36,000	0	0
福岡	220,000	220,000	640,000	640,000
佐賀	0	0	0	0
長崎	0	0	0	0
熊本	0	0	0	0
大分	240,000	260,000	160,000	160,000
宮崎	0	0	0	0
鹿児島	(831,000)	(831,000)	(882,000)	(882,000)
沖縄	0	0	0	0
合 計	(831,000) 1,512,000	(831,000) 1,542,000	(1,182,000) 1,880,000	(1,182,000) 1,880,000

注：（ ）外書は離島分である。

都道府県名	平成27年度		平成28年度	
	当 初	最 終	当 初	最 終
北海道	0	0	0	0
青森	0	0	0	0
岩手	0	0	0	0
宮城	0	0	0	0
秋田	0	0	0	0
山形	0	0	0	0
福島	0	0	0	0
茨城	0	0	0	0
栃木	0	0	0	0
群馬	0	0	0	0
埼玉	0	0	0	0
千葉	0	0	0	0
東京都	(600,000)	(600,000)	(600,000)	(600,000)
神奈川県	0	0	0	0
新潟	0	0	0	0
山梨	0	0	0	0
長野	0	0	0	0
富山	0	0	0	0
石川	0	0	0	0
岐阜	0	0	0	0
静岡県	79,000	79,000	92,000	162,000
愛知県	0	0	0	0
三重	0	0	0	0
福井	0	0	0	0
滋賀	0	0	0	0
京都	0	0	0	0
大阪	0	0	0	0
兵庫県	0	0	0	0
奈良	0	0	0	0
和歌山	0	0	0	0
鳥取	0	0	0	0
島根	80,000	80,000	140,000	140,000
岡山	0	0	0	0
広島	820,000	820,000	530,000	830,000
山口	130,000	130,000	120,000	204,000
徳島	0	0	0	0
香川	0	0	0	0
愛媛	0	0	0	0
高知	0	0	0	0
福岡	440,000	440,000	0	0
佐賀	0	0	0	0
長崎	0	0	0	0
熊本	0	0	0	0
大分	130,000	130,000	0	0
宮崎	0	0	0	0
鹿児島	0	0	100,000	330,000
沖縄	0	0	0	0
合 計	(600,000) 1,679,000	(600,000) 1,679,000	(600,000) 982,000	(600,000) 1,666,000

都道府県名	平成29年度		平成30年度	
	当 初	最 終	当 初	最 終
北海道	0	0	300,000	300,000
青森	0	0	0	0
岩手	0	0	0	0
宮城	0	0	0	0
秋田	0	0	0	0
山形	0	0	0	0
福島	0	0	0	0
茨城	0	0	0	0
栃木	0	0	0	0
群馬	0	0	0	0
埼玉	0	0	0	0
千葉	0	0	0	0
東京都	0	0	0	0
神奈川県	0	0	0	0
新潟県	0	0	0	0
山梨県	0	0	0	0
長野県	0	0	100,000	180,000
富山県	0	0	0	0
石川県	0	0	0	0
岐阜県	0	0	0	0
静岡県	0	0	0	0
愛知県	0	0	0	0
三重県	0	0	0	0
福井県	0	0	0	0
滋賀県	0	0	0	0
京都府	0	0	0	0
大阪府	0	0	0	0
兵庫県	0	0	0	0
奈良県	0	0	0	0
和歌山県	0	0	0	0
鳥取県	0	0	0	0
島根県	0	0	0	0
岡山県	20,000	20,000	40,000	40,000
広島県	120,000	190,000	120,000	120,000
山口県	0	0	0	0
徳島県	0	0	0	0
香川県	0	0	0	0
愛媛県	0	0	0	0
高知県	0	0	0	0
福岡県	0	0	0	0
佐賀県	0	0	0	0
長崎県	0	0	0	0
熊本県	0	0	0	0
大分県	160,000	160,000	170,000	170,000
宮崎県	0	0	0	0
鹿児島県	356,000	356,000	90,000	90,000
沖縄県	0	0	0	0
合 計	656,000	726,000	820,000	900,000

都道府県名	令和元年度		令和2年度	
	当 初	最 終	当 初	最 終
北海道	300,000	300,000	300,000	300,000
青森	0	0	0	0
岩手	0	0	0	0
宮城	0	0	0	0
秋田	0	0	0	0
山形	0	0	0	0
福島	0	0	0	0
茨城	0	0	0	0
栃木	0	0	0	0
群馬	0	0	20,000	100,000
埼玉	0	0	0	0
千葉	0	0	0	0
東京都	0	0	0	0
神奈川県	0	0	0	0
新潟	0	0	0	0
山梨	0	0	0	0
長野	360,000	420,000	310,000	420,000
富山	0	0	0	0
石川	0	0	0	0
岐阜	0	0	0	0
静岡県	0	0	0	0
愛知県	0	0	0	0
三重	0	0	0	0
福井	0	0	0	0
滋賀	0	0	0	0
京都	268,000	268,000	100,000	140,000
大阪	0	0	0	0
兵庫県	200,000	200,000	60,000	60,000
奈良	0	0	0	0
和歌山	0	0	0	0
鳥取	0	0	0	0
島根	0	0	0	0
岡山	60,000	60,000	158,000	222,000
広島	0	0	0	0
山口	0	0	0	0
徳島	0	0	0	0
香川	0	0	0	0
愛媛	30,000	100,000	70,000	70,000
高知	40,000	40,000	25,000	25,000
福岡	0	0	0	0
佐賀	0	0	30,000	120,000
長崎	0	0	0	0
熊本	0	0	0	0
大分	263,000	263,000	67,000	67,000
宮崎	0	0	0	0
鹿児島	74,000	74,000	0	0
沖縄	0	0	0	0
合 計	1,595,000	1,725,000	1,140,000	1,524,000

都道府県名	令和3年度		令和4年度	
	当 初	最 終	当 初	最 終
北海道	0	0	0	0
青森	0	0	0	0
岩手	0	0	0	0
宮城	0	0	0	0
秋田	0	0	0	0
山形	0	0	0	0
福島	0	0	0	0
茨城	0	0	0	0
栃木	0	0	0	0
群馬	0	70,000	50,000	50,000
埼玉	0	0	0	0
千葉	0	0	0	0
東京都	0	0	0	0
神奈川県	0	0	0	0
新潟	0	0	0	0
山梨	0	0	0	0
長野	165,000	305,000	482,600	831,500
富山	0	0	0	0
石川	0	0	0	0
岐阜	0	0	0	0
静岡県	0	0	0	0
愛知県	0	0	0	0
三重	0	0	0	0
福井	0	0	0	0
滋賀	0	0	0	0
京都	0	0	0	0
大阪	0	0	0	0
兵庫県	0	0	0	0
奈良	0	0	0	0
和歌山	0	0	0	0
鳥取	0	0	0	0
島根	0	0	0	0
岡山	0	92,000	0	40,000
広島	0	0	0	0
山口	0	0	0	0
徳島	0	0	0	0
香川	0	0	0	0
愛媛	0	0	0	0
高知	0	0	0	0
福岡	0	0	0	0
佐賀	0	10,000	20,000	35,000
長崎	0	0	0	0
熊本	110,000	265,000	125,000	125,000
大分	30,000	90,000	60,000	60,000
宮崎	200,000	300,000	260,000	260,000
鹿児島	0	0	0	0
沖縄	0	0	0	0
合 計	505,000	1,132,000	997,600	1,401,500

都道府県名	令和5年度		令和6年度	
	当 初	最 終	当 初	最 終
北海道	0	0	0	
青森	0	0	0	
岩手	0	0	0	
宮城	0	0	0	
秋田	0	0	0	
山形	0	0	0	
福島	0	0	0	
茨城	0	0	0	
栃木	0	0	0	
群馬	0	0	0	
埼玉	0	0	0	
千葉	0	0	0	
東京都	0	0	0	
神奈川県	0	0	0	
新潟	0	0	0	
山梨	0	0	0	
長野	200,000	250,000	180,000	
富山	0	0	0	
石川	0	0	0	
岐阜	0	0	0	
静岡県	0	0	0	
愛知県	0	0	0	
三重	0	0	0	
福井	0	0	0	
滋賀	0	0	0	
京都	0	0	30,000	
大阪	0	0	0	
兵庫県	0	0	0	
奈良	0	0	0	
和歌山	0	0	0	
鳥取	0	0	0	
島根	0	0	0	
岡山	0	0	0	
広島	0	0	0	
山口	0	0	0	
徳島	0	0	0	
香川	0	0	0	
愛媛	0	0	0	
高知	0	0	0	
福岡	0	0	377,000	
佐賀	115,000	230,000	40,000	
長崎	0	0	0	
熊本	0	0	0	
大分	41,000	81,000	119,000	
宮崎	400,000	400,000	0	
鹿児島	0	0	0	
沖縄	0	0	0	
合 計	756,000	961,000	746,000	0

3-26. 年度別特定砂防工事交付金投資額(単位：千円)

令和6年3月現在

都道府県名	平成25年度		平成26年度		平成27年度		以降実績なし	
	当初	最終	当初	最終	当初	最終		
北海道	194,036	194,036	150,000	150,000	150,000	150,000		
合計	194,036	194,036	150,000	150,000	150,000	150,000		

注：「道州制特別区域における広域行政の推進に関する法律」第7条第2項第4号イに基づく砂防工事。

3-27. 年度別都道府県別補助砂防事業投資額(単位：千円)

都道府県名	25年度		26年度	
	当 初	最 終	当 初	最 終
北海道	194,036	194,036	150,000	650,000
青森	-	-	-	-
岩手	97,000	97,000	-	-
宮城	100,000	100,000	-	-
秋田	-	-	-	-
山形	-	-	-	-
福島	10,000	10,000	300,000	300,000
茨城	-	-	-	-
栃木	-	-	-	-
群馬	-	-	-	-
埼玉	-	-	-	-
千葉	-	-	-	-
東京都	-	-	(300,000)	0:00
神奈川県	-	-	-	(300,000)
新潟	1,909,000	2,309,000	1,280,000	1,280,000
山梨	170,000	170,000	140,000	140,000
長野	53,500	53,500	-	-
富山	-	-	-	-
石川	-	-	-	-
岐阜	-	-	-	-
静岡県	-	-	80,000	80,000
愛知県	100,000	100,000	130,000	130,000
三重	610,000	610,000	450,000	450,000
福井	-	-	-	-
滋賀	-	-	-	-
京都	-	-	-	-
大阪	-	-	-	-
兵庫	-	-	-	-
奈良	570,000	850,000	414,000	414,000
和歌山	349,500	359,500	240,000	240,000
鳥取	-	-	-	-
島根	-	-	40,000	40,000
岡山	-	-	-	-
広島	457,000	457,000	-	-
山口	-	-	100,000	100,000
徳島	-	-	-	-
香川	-	-	-	-
愛媛	-	-	-	-
高知	36,000	36,000	-	-
福岡	220,000	220,000	640,000	640,000
佐賀	-	-	-	-
長崎	-	-	-	-
熊本	1,860,000	1,860,000	3,006,000	3,006,000
大分	240,000	260,000	160,000	160,000
宮崎	-	-	-	-
鹿児島	(1,511,000)	(1,511,000)	(882,000)	(882,000)
沖縄	-	-	-	-
合 計	(1,511,000) 7,186,036	(1,511,000) 7,896,036	(1,182,000) 7,130,000	(1,182,000) 7,630,000

注1：投資額は通常砂防事業、火山砂防事業、特定緊急砂防事業、砂防激甚災害対策特別緊急事業（火山）
注2：（ ）外書は離島分である。

都道府県名	27年度		28年度	
	当 初	最 終	当 初	最 終
北海道	150,000	150,000	-	-
青森	-	-	-	-
岩手	-	-	-	-
宮城	-	-	-	-
秋田	-	-	-	-
山形	-	-	-	-
福島	-	-	-	-
茨城	-	-	-	-
栃木	-	-	-	-
群馬	-	-	-	-
埼玉	-	-	-	-
千葉	-	-	-	-
東京都	(600,000)	(600,000)	(600,000)	(600,000)
神奈川県	-	-	-	-
新潟	-	-	-	-
山梨	-	-	-	-
長野	-	-	-	-
富山	-	-	-	-
石川	-	-	-	-
岐阜	-	-	-	-
静岡県	79,000	79,000	92,000	162,000
愛知	-	-	-	-
三重	-	-	-	-
福井	-	-	-	-
滋賀	-	-	-	-
京都	-	-	-	-
大阪	-	-	-	-
兵庫県	400,000	600,000	800,000	800,000
奈良	-	-	-	-
和歌山	-	-	-	-
鳥取	-	-	-	-
島根	80,000	80,000	140,000	140,000
岡山	-	-	-	-
広島	820,000	820,000	530,000	830,000
山口	130,000	130,000	120,000	204,000
徳島	-	-	-	-
香川	-	-	-	-
愛媛	-	-	-	-
高知	-	-	-	-
福岡	440,000	440,000	-	-
佐賀	-	-	-	-
長崎	-	-	-	-
熊本	2,640,000	2,640,000	-	-
大分	130,000	130,000	-	-
宮崎	-	-	-	-
鹿児島	-	-	100,000	330,000
沖縄	-	-	-	-
合 計	(600,000) 4,869,000	(600,000) 5,069,000	(600,000) 1,782,000	(600,000) 2,466,000

都道府県名	29年度		30年度	
	当 初	最 終	当 初	最 終
北海道	-	-	300,000	300,000
青森	-	-	-	-
岩手	700,000	700,000	1,000,000	1,500,000
宮城	-	-	-	-
秋田	-	-	-	-
山形	-	-	-	-
福島	-	-	-	-
茨城	-	-	-	-
栃木	-	-	-	-
群馬	-	-	-	-
埼玉	-	-	-	-
千葉	-	-	-	-
東京都	-	-	-	-
神奈川県	-	-	-	-
新潟	-	-	-	-
山梨	-	-	-	-
長野	-	-	100,000	180,000
富山	-	-	-	-
石川	-	-	-	-
岐阜	-	-	-	-
静岡県	-	-	-	-
愛知県	-	-	-	-
三重	-	-	-	-
福井	-	-	-	-
滋賀	-	-	-	-
京都	-	-	-	-
大阪	-	-	-	-
兵庫県	300,000	300,000	-	-
奈良	-	-	-	-
和歌山	-	-	-	-
鳥取	-	-	-	-
島根	-	-	-	-
岡山	20,000	20,000	40,000	40,000
広島	120,000	190,000	120,000	120,000
山口	-	-	-	-
徳島	-	-	-	-
香川	-	-	-	-
愛媛	-	-	-	-
高知	-	-	-	-
福岡	-	-	1,570,000	1,700,909
佐賀	-	-	-	-
長崎	-	-	-	-
熊本	310,000	1,360,000	630,000	630,000
大分	160,000	160,000	170,000	170,000
宮崎	-	-	-	-
鹿児島	356,000	356,000	90,000	90,000
沖縄	-	-	-	-
合 計	1,966,000	3,086,000	4,020,000	4,730,909

都道府県名	令和元年度		令和2年度	
	当 初	最 終	当 初	最 終
北海道	300,000	300,000	300,000	300,000
青森	-	-	-	-
岩手	600,000	700,000	1,503,000	2,863,000
宮城	-	-	300,000	300,000
秋田	-	-	-	-
山形	-	-	-	-
福島	-	-	-	-
茨城	-	-	-	-
栃木	-	-	-	-
群馬	-	-	20,000	100,000
埼玉	-	-	-	-
千葉	-	-	-	-
東京都	-	-	-	-
神奈川県	-	-	-	-
新潟	-	-	-	-
山梨	-	-	-	-
長野	360,000	420,000	740,000	1,590,000
富山	-	-	-	-
石川	-	-	-	-
岐阜	-	-	-	-
静岡県	-	-	-	-
愛知	-	-	-	-
三重	-	-	-	-
福井	-	-	-	-
滋賀	-	-	-	-
京都	268,000	268,000	100,000	140,000
大阪	-	-	-	-
兵庫県	200,000	200,000	60,000	60,000
奈良	-	-	-	-
和歌山	-	-	-	-
鳥取	-	-	-	-
島根	-	-	-	-
岡山	60,000	60,000	158,000	222,000
広島	3,100,000	3,200,000	5,700,000	10,200,000
山口	-	-	-	-
徳島	-	-	-	-
香川	-	-	-	-
愛媛	890,000	960,000	1,270,000	1,370,000
高知	40,000	40,000	25,000	25,000
福岡	2,450,000	2,659,091	2,980,909	4,220,909
佐賀	-	-	30,000	120,000
長崎	-	-	-	-
熊本	-	-	-	-
大分	263,000	263,000	67,000	67,000
宮崎	-	-	-	-
鹿児島	74,000	74,000	-	-
沖縄	-	-	-	-
合 計	8,605,000	9,144,091	13,253,909	21,577,909

都道府県名	令和3年度		令和4年度	
	当 初	最 終	当 初	最 終
北海道	-	-	-	-
青森	-	-	-	-
岩手	-	990,000	-	1,040,000
宮城	1,400,000	1,400,000	100,000	100,000
秋田	-	-	-	-
山形	-	-	-	-
福島	-	-	-	-
茨城	-	-	-	-
栃木	-	-	-	-
群馬	-	70,000	50,000	50,000
埼玉県	-	-	-	-
千葉県	-	-	-	-
東京都	-	-	-	-
神奈川県	-	-	-	-
新潟県	-	-	-	-
山梨県	-	-	-	-
長野県	165,000	580,000	945,600	1,294,500
富山県	-	-	-	-
石川県	-	-	-	-
岐阜県	-	-	-	-
静岡県	-	-	-	-
愛知県	-	-	-	-
三重県	-	-	-	-
福井県	-	-	-	-
滋賀県	-	-	-	-
京都府	-	-	-	-
大阪府	-	-	-	-
兵庫県	-	-	-	-
奈良県	-	-	-	-
和歌山県	-	-	-	-
鳥取県	-	-	-	-
島根県	-	-	-	-
岡山県	-	92,000	-	40,000
広島県	-	9,800,000	-	5,800,000
山口県	-	-	-	-
徳島県	-	-	-	-
香川県	-	-	-	-
愛媛県	-	2,105,000	-	903,000
高知県	-	-	-	-
福岡県	-	4,240,909	-	-
佐賀県	-	10,000	20,000	35,000
長崎県	-	-	-	-
熊本県	982,000	2,822,000	1,330,000	2,300,000
大分県	30,000	90,000	60,000	60,000
宮崎県	200,000	300,000	260,000	260,000
鹿児島県	-	-	-	-
沖縄県	-	-	-	-
合 計	2,777,000	22,499,909	2,765,600	11,882,500

都道府県名	令和5年度		令和6年度	
	当 初	最 終	当 初	最 終
北海道	-	-	-	-
青森	-	-	-	-
岩手	-	-	-	-
宮城	-	-	-	-
秋田	-	-	-	-
山形	-	-	-	-
福島	-	-	-	-
茨城	-	-	-	-
栃木	-	-	-	-
群馬	-	-	-	-
埼玉県	-	-	-	-
千葉県	-	-	-	-
東京都	-	-	-	-
神奈川県	-	-	-	-
新潟県	-	-	-	-
山梨県	-	-	-	-
長野県	200,000	250,000	180,000	-
富山県	-	-	-	-
石川県	-	-	-	-
岐阜県	-	-	-	-
静岡県	-	-	-	-
愛知県	-	-	-	-
三重県	-	-	-	-
福井県	-	-	-	-
滋賀県	-	-	-	-
京都府	-	-	30,000	-
大阪府	-	-	-	-
兵庫県	-	-	-	-
奈良県	-	-	-	-
和歌山県	-	-	-	-
鳥取県	-	-	-	-
島根県	-	-	-	-
岡山県	-	-	-	-
広島県	1,500,000	3,000,000	-	-
山口県	-	-	-	-
徳島県	-	-	-	-
香川県	-	-	-	-
愛媛県	-	-	-	-
高知県	-	-	-	-
福岡県	-	-	377,000	-
佐賀県	115,000	230,000	40,000	-
長崎県	-	-	-	-
熊本県	880,000	1,906,000	-	-
大分県	41,000	81,000	119,000	-
宮崎県	400,000	400,000	-	-
鹿児島県	-	-	-	-
沖縄県	-	-	-	-
合 計	3,136,000	5,867,000	746,000	-

3-28. 直轄砂防災害関連緊急砂防事業実施箇所

令和6年3月現在

年度	災害名	災害年月日	地整名	水系名	渓流数	事業費(千円)	備考
昭62	豪雨	昭和62年9月11日	関東	渡良瀬川	1	87,961	
"	"	昭和62年9月	北陸	神通川	1	184,760	
"	台風10号	昭和62年10月17日	中部	安部川	1	101,695	
平元	十勝岳噴火	昭和63年12月16日	北海道	石狩川上流	2	3,979,600	
"	梅雨前線豪雨	平成元年7月10日	中部	木曾川, 天竜川	2	390,991	
"	秋雨前線豪雨	平成元年9月6日	中部	越美山系	6	1,537,606	
"	台風22号	平成元年9月20日	中部	庄内川	1	115,957	
平2	台風14号	平成2年8月22日	四国	吉野川	1	257,638	
"	豪雨	平成2年6月8日	九州	桜島	1	353,254	
平3	台風12号	平成3年8月20日	関東	利根川, 渡良瀬	2	275,142	
"	豪雨	平成3年3月23日	中部	天竜川	1	472,273	
"	秋雨前線・台風18号	平成3年9月19日	中部	安部川	1	32,538	
"	豪雨	平成3年6月28日	九州	桜島	2	458,851	
平4	豪雨	平成4年5月28日	九州	球磨川	4	1,455,450	
"	梅雨前線	平成4年6月7日	九州	桜島	1	21,567	
平5	融雪・山腹崩壊	平成5年6月5日	東北	最上川	1	318,520	
"	梅雨前線	平成5年7月5日	中部	安部川	1	448,535	
"	"	平成5年7月14日	中部	木曾川	1	572,755	
"	梅雨前線豪雨	平成5年7月7日	九州	桜島	1	26,675	
"	豪雨	平成5年8月	九州	桜島	1	167,188	
平6	豪雨	平成6年8月5日	中部	天竜川	2	625,570	
平7	兵庫県南部地震	平成7年1月17日	近畿	六甲山系	8	1,699,588	
"	梅雨前線豪雨	平成7年6月	関東	鬼怒川	1	200,000	
"	融雪出水	平成7年4月23日	北陸	信濃川	1	1,417,068	
"	梅雨前線豪雨	平成7年7月11日	北陸	姫川	1	2,733,072	
平8	梅雨前線豪雨	平成8年6月21日	近畿	六甲山系	1	233,028	
"	梅雨前線豪雨	平成8年6月18日	九州	雲仙	1	281,187	
平9	融雪・山腹崩壊	平成9年5月14日	東北	八幡平山系	1	250,000	
"	梅雨前線豪雨	平成9年7月10日	北陸	神通川	1	677,056	
"	梅雨前線豪雨	平成9年7月16日	北陸		1	110,633	
"	豪雨	平成9年11月26日	中部	富士山系	1	702,458	
"	台風19号	平成9年8月6日	九州	雲仙	1	566,834	
"	台風19号	平成9年9月16日, 17日	九州	大淀川	2	1,031,392	
平10	地すべり	平成10年4月1日	東北	阿武隈川	1	657,841	
"	岩手山南西地震	平成10年9月3日	東北	八幡平山系	1	817,858	
"	梅雨前線豪雨	平成10年8月7日, 12日	北陸	手取川	1	76	
"	台風8号	平成10年9月22日	北陸	神通川	1	653,436	
"	降雪・降雨	平成10年1月15日	中部	遠山川	1	453,712	
"	梅雨前線豪雨	平成10年7月28日	中部	根尾川	1	367,350	
平11	豪雨	平成11年8月14日	関東	利根川	1	651,394	
"	融雪	平成11年4月15日	北陸	荒川	1	246,736	
"	梅雨前線	平成11年6月30日	中部	天竜川・庄内川・木曾川・富士	4	1,128,475	
"	梅雨前線	平成11年6月29日	近畿	六甲山系	1	155,388	
"	梅雨前線	平成11年6月29日	四国	吉野川	1	575,112	
"	台風16号	平成11年9月15日	四国	重信川	2	853,258	
平12	融雪	平成12年5月1日	東北	赤川	1	289,000	
"	秋雨前線豪雨	平成12年9月12日	中部	安倍川・木曾川	2	221,885	
"	梅雨前線豪雨	平成12年6月3日	九州	桜島	1	86,566	
平13	豪雨	平成13年6月11日	近畿	九頭竜川	1	99,000	
平14	台風6号	平成14年7月10日	中部	木曾川	1	191,864	
平15	-	-	-	-	-	-	-

年度	災害名	災害年月日	地整名	水系名	溪流数	事業費(千円)	備考
平16	土砂崩壊	平成16年2月10日	北 陸	信濃川	1	457,037	
"	梅雨前線豪雨	平成16年7月13日	北 陸	信濃川	1	43,369	
"	福井豪雨	平成16年7月18日	近 畿	九頭竜川	1	51,581	
"	台風15号	平成16年8月17日	四 国	吉野川	5	1,998,902	
"	新潟県中越地震	平成16年10月23日	北 陸	信濃川	10	8,598,278	
平18	梅雨前線7月豪雨	平成18年7月23日	四 国	吉野川	3	544,864	
"	梅雨前線7月豪雨	平成18年7月24日	九 州	川辺川	1	195,030	
"	台風13号	平成18年9月17日	中 国	太田川	1	240,000	
平19	台風9号	平成19年9月5日	関 東	利根川	1	214,933	
平20	融雪	平成20年4月20日	東 北	八幡平山系	1	300,213	
"	岩手・宮城内陸地震	平成20年6月14日	東 北	栗駒山系	9	6,172,966	○
"	豪雨	平成20年9月3日	中 部	越美山系	1	350,000	
平21	融雪	平成21年2月25日	東 北	赤川	1	994,506	
"	中国・九州北部豪雨	平成21年7月21日	中 国	佐波川	5	1,690,055	○防府山系
平22	-	-	-	-	-	-	-
平23	台風6号	平成23年7月19日	四 国	奈半利川	1	276,273	○奈半利川
"	新潟・福島豪雨	平成23年7月28日	北 陸	信濃川	2	559,562	
"	台風12号	平成23年9月4日	近 畿	新宮川、日置川、那智川	15	8,233,402	○紀伊山地
"	台風15号	平成23年9月20日、22日	中 部	庄内川、安倍川	2	435,704	
平24	九州北部豪雨	平成24年7月12日、14日	九 州	球磨川、矢部川	4	2,672,310	○矢部川
平25	豪雨	平成25年8月9日	東 北	八幡平山系	1	436,384	
平26	豪雨	平成26年7月9日	中 部	木曾川	1	584,538	
"	豪雨	平成26年8月20日	中 国	広島山系	24	7,755,406	
平27	関東・東北豪雨	平成27年9月10日	関 東	鬼怒川	4	827,966	
平28	平成28年熊本地震	平成28年4月16日	九 州	白川	1	2,659,644	
"	台風13号	平成28年9月7日	関 東	利根川	1	243,940	
平29	九州北部豪雨	平成29年7月5日	九 州	筑後川	4	2,707,375	○
平30	平成30年7月豪雨	平成30年7月6日	中 国	広島西部山系	4	1,660,049	○
"	平成30年7月豪雨	平成30年7月6日	中 国	安芸南部山系	5	5,866,973	○
"	平成30年7月豪雨	平成30年7月6日	四 国	吉野川	3	895,428	○
"	平成30年7月豪雨	平成30年7月6日	近 畿	六甲山系	2	438,496	
"	北海道胆振東部地震	平成30年9月6日	北海道	厚真川	3	4,184,972	○
令元	台風第19号	令和元年8月15日	関 東	利根川	1	1,417,625	
"	台風第19号	令和元年8月15日	東 北	阿武隈川	1	2,198,600	○
令2	-	-	-	-	-	-	-
令3	梅雨前線	令和3年7月3日	中 部	逢初川	1	2,727,708	
"	大雨	令和3年8月14日、15日	中 国	太田川	3	1,691,154	○
令5	能登半島地震	令和6年1月1日	北陸	河原田川	1	1,988,556	
	能登半島地震	令和6年1月1日	北陸	町野川	1	713,294	

※1 事業費には、業務取扱費を含む

※2 令和5年8月17日現在

※3 備考「○」印は、直轄特緊対象災害を含む

3-29. 直轄特定緊急砂防事業実施箇所

令和6年3月現在

事業期間	地整名	水山系名	河川名	事務所名	関係都道府県	関係市町村名	事業内容	全体事業費(億円)	備考	
									災害名	
H27～R1	中国	広島西部山系	下ノ谷川、根谷川支川	広島西部山系砂防	広島県	広島市	砂防堰堤等による土石流対策	150	平26	8月豪雨
H29～H30	九州	阿蘇大橋地区	白川	熊本復興	熊本県	阿蘇郡南阿蘇村	大規模斜面崩壊対策	67	平28	熊本地震
H30～	九州	筑後川水系	赤谷川	筑後川河川	福岡県	朝倉市	砂防堰堤等による土砂・洪水氾濫および土石流対策	214	平29	九州北部豪雨
R1～	北海道	厚真川水系	日高幌内川、東和川、チケッペ川、チカエツ川	厚真川水系砂防	北海道	厚真町	砂防堰堤等による河道閉塞対策、大規模斜面崩壊対策、土石流対策	92	平30	北海道胆振東部地震
R1～	四国	吉野川水系	立川川、行川、栗ノ木川	四国山地砂防	高知県	本山町、大豊町	砂防堰堤等による土砂・洪水氾濫および土石流対策	42	平30	台風第7号
R1～	中国	広島西部山系	小田川、矢口川、寺条川右支、大谷川	広島西部山系砂防	広島県	広島市	砂防堰堤等による土石流対策	49	平30	7月豪雨（西日本豪雨）
		安芸南部山系	大元谷川、山王川、矢野川、総頭川、大屋大川		広島県	広島市、坂町、呉市	砂防堰堤等による土石流対策	123	平30	7月豪雨（西日本豪雨）
R2～	東北	阿武隈川水系	内川	宮城南側復興	宮城県	丸森町	砂防堰堤等による土砂・洪水氾濫	75	令1	台風第19号
R4～	中国	広島西部山系	御幸川、八幡川、西山本川	広島西部山系砂防	広島県	広島市	砂防堰堤等による土石流対策	26	令3	8月豪雨

3-30. 災害対策等緊急事業推進費（直轄）

令和6年3月現在

年度	地整名	水山系名	河川名	箇所	主な事業内容	事業費 (千円)	事務所名	関係 都道府県	関係 市町村名
平29	九州	筑後川水系	赤谷川		砂防堰堤工	540,000	筑後川河川	福岡県	朝倉市
令3	九州	筑後川水系	赤谷川		砂防堰堤工	550,000	筑後川河川	福岡県	朝倉市
令4	九州	大淀川水系	高崎川		砂防堰堤工	130,000	宮崎河川国道	宮崎県	西諸県郡 高原町

3-31. 砂防激甚災害対策特別緊急事業実施箇所

災害発生年	都道府県名	地区名	対象市町村	全 体 計 画				全体事業費	平成25年度	平成26年度	平成27年度	平成28年度	平成29年度
				施工箇所内訳									
				堰堤工	護岸工等	その他	計						
平成25	熊本県	尾籠川1	阿蘇市一の宮町	1	1		2	170,000	30,000	85,000	55,000		
	熊本県	西野手川3	阿蘇市一の宮町	1	1		2	220,000	100,000	100,000	20,000		
	熊本県	野中川2	阿蘇市一の宮町	1	1		2	150,000	30,000	75,000	45,000		
	熊本県	野中川	阿蘇市一の宮町	1	1		2	260,000	30,000	150,000	80,000		
	熊本県	八反田川	阿蘇市一の宮町	1			1	270,000	30,000	150,000	90,000		
	熊本県	滑川	阿蘇市一の宮町	1	1		2	340,000	30,000	220,000	90,000		
	熊本県	泉川	阿蘇市西町	3	1		4	570,000	130,000	260,000	180,000		
	熊本県	乙姫川	阿蘇市乙姫	1	1		2	130,000	30,000	60,000	40,000		
	熊本県	上の小屋川3	阿蘇市上の小屋	1			1	370,000	100,000	180,000	90,000		
	熊本県	宮ノ川	阿蘇市西小園	1			1	260,000	30,000	180,000	50,000		
	熊本県	西小園川2	阿蘇市西小園	1			1	510,000	150,000	210,000	150,000		
	熊本県	東小倉川	阿蘇市一の宮町	1		1	2	660,000	150,000	310,000	200,000		
	熊本県	小七河原川	高森町上色見	1			1	190,000	30,000	110,000	50,000		
	熊本県	赤瀬川	南阿蘇村赤瀬	1	1		2	150,000	30,000	80,000	40,000		
	熊本県	宮川3	阿蘇市一の宮町	1	1		2	50,000	50,000				
	熊本県	東手野川2	阿蘇市一の宮町	1	1		2	30,000	30,000				
	熊本県	土井川	阿蘇市一の宮町	1	1		2	210,000	50,000	110,000	50,000		
	熊本県	阿蘇品川1	阿蘇市一の宮町		1	1	2	140,000	100,000	40,000			
	熊本県	阿蘇品川	阿蘇市一の宮町	1	1		2	560,000	100,000	200,000	260,000		
	熊本県	塩井川1	阿蘇市一の宮町		1		1	30,000	30,000				
	熊本県	塩井川2	阿蘇市一の宮町	1			1	470,000	100,000	240,000	130,000		
	熊本県	野中川3	阿蘇市一の宮町	1	1		2	160,000	50,000	80,000	30,000		
	熊本県	北坂梨川1	阿蘇市一の宮町		1		1	30,000	30,000				
	熊本県	北坂梨川2	阿蘇市一の宮町		1		1	20,000	20,000				
	熊本県	北坂梨川3	阿蘇市一の宮町		1		1	30,000	30,000				
	熊本県	鬼塚川	阿蘇市一の宮町		1		1	20,000	20,000				
	熊本県	坂梨地区	阿蘇市一の宮町	1	1		2	470,000	200,000	210,000	60,000		
	熊本県	西小園川3	阿蘇市小園	1	1		2	540,000	100,000	230,000	210,000		
	熊本県	黒川4	阿蘇市黒川	1	1	1	3	440,000	140,000	220,000	80,000		
	熊本県	新所川3	南阿蘇村立野		1		1	50,000	50,000				

3-31. 砂防激甚災害対策特別緊急事業実施箇所

(単位：千円)
令和6年3月現在

災害発生年	都道府県名	地区名	対象市町村						
				平成30年度	令和元年度	令和2年度	令和3年度	令和4年度	令和5年度
平成25	熊本県	尾籠川1	阿蘇市一の宮町						
	熊本県	西野手川3	阿蘇市一の宮町						
	熊本県	野中川2	阿蘇市一の宮町						
	熊本県	野中川	阿蘇市一の宮町						
	熊本県	八反田川	阿蘇市一の宮町						
	熊本県	滑川	阿蘇市一の宮町						
	熊本県	泉川	阿蘇市西町						
	熊本県	乙姫川	阿蘇市乙姫						
	熊本県	上の小屋川3	阿蘇市上の小屋						
	熊本県	宮ノ川	阿蘇市西小園						
	熊本県	西小園川2	阿蘇市西小園						
	熊本県	東小倉川	阿蘇市一の宮町						
	熊本県	小七河原川	高森町上色見						
	熊本県	赤瀬川	南阿蘇村赤瀬						
	熊本県	宮川3	阿蘇市一の宮町						
	熊本県	東手野川2	阿蘇市一の宮町						
	熊本県	土井川	阿蘇市一の宮町						
	熊本県	阿蘇品川1	阿蘇市一の宮町						
	熊本県	阿蘇品川	阿蘇市一の宮町						
	熊本県	塩井川1	阿蘇市一の宮町						
	熊本県	塩井川2	阿蘇市一の宮町						
	熊本県	野中川3	阿蘇市一の宮町						
	熊本県	北坂梨川1	阿蘇市一の宮町						
	熊本県	北坂梨川2	阿蘇市一の宮町						
	熊本県	北坂梨川3	阿蘇市一の宮町						
	熊本県	鬼塚川	阿蘇市一の宮町						
	熊本県	坂梨地区	阿蘇市一の宮町						
	熊本県	西小園川3	阿蘇市小園						
	熊本県	黒川4	阿蘇市黒川						
	熊本県	新所川3	南阿蘇村立野						

3-31. 砂防激甚災害対策特別緊急事業実施箇所

災害発生年	都道府県名	地区名	対象市町村	全 体 計 画				全体事業費	平成25年度	平成26年度	平成27年度	平成28年度	平成29年度
				施工箇所内訳									
				堰堤工	護岸工等	その他	計						
	小 計			25	23	3	51	7,500,000	2,000,000	3,500,000	2,000,000	0	0
26	兵庫県	丹波市	市島町、氷上町、春日町	8	13		21	2,100,000			1,000,000	800,000	300,000
	小 計			8	13		21	2,100,000	0	0	1,000,000	800,000	300,000
27	小 計												
28	岩手県	岩泉地区	岩泉町	14			14	4,400,000					700,000
	小 計			14			14	4,400,000	0	0	0	0	700,000
29	福岡県	鬼ヶ城川3	朝倉市	1			1	280,909					
	福岡県	馬場谷川	朝倉市	1	1		2	170,000					
	福岡県	大黒川	朝倉市	1	1		2	372,000					
	福岡県	鬼ヶ城川4	朝倉市	1	1		2	240,000					
	福岡県	宮園川2	朝倉市		1		1	280,000					
	福岡県	正信川	朝倉市		1		1	249,000					
	福岡県	中組谷川	朝倉市		1		1	341,000					
	福岡県	白木谷川(3)	朝倉市		1		1	75,000					
	福岡県	白木谷川	朝倉市	1	1		2	1,148,090					
	福岡県	白木谷川(2)	朝倉市		1		1	135,000					
	福岡県	寒水川	朝倉市		1		1	673,500					
	福岡県	船底谷川	朝倉市	1	1		2	405,568					
	福岡県	寒水川(5)	朝倉市	1			1	345,500					
	福岡県	若市沢川	朝倉市		1		1	200,000					
	福岡県	志波谷川	朝倉市	1	1		2	440,000					
	福岡県	導目木川	朝倉市	1			1	529,000					
	福岡県	北川(2)	朝倉市	1			1	220,000					
	福岡県	北川	朝倉市	1			1	507,000					
	福岡県	由の川	朝倉市	1	1		2	400,000					
	福岡県	志波沢川	朝倉市	1	1		2	270,000					
	福岡県	烏山谷川	朝倉市	1	1		2	195,000					
	福岡県	導目木川(1)	朝倉市	1			1	371,000					
	福岡県	北川右支川	朝倉市		1		1	426,000					

3-31. 砂防激甚災害対策特別緊急事業実施箇所

(単位：千円)
令和6年3月現在

災害発生年	都道府県名	地区名	対象市町村						
				平成30年度	令和元年度	令和2年度	令和3年度	令和4年度	令和5年度
	小計			0	0	0	0	0	0
26	兵庫県 小計	丹波市	市島町、氷上町、春日町	0	0	0	0	0	0
27	小計								
28	岩手県 小計	岩泉地区	岩泉町	1,500,000 1,500,000	700,000 700,000	800,000 800,000	700,000 700,000	0	0
29	福岡県	鬼ヶ城川3	朝倉市	40,000	90,000	40,000	110,909		
	福岡県	馬場谷川	朝倉市	25,000	60,000	45,000	40,000		
	福岡県	大黒川	朝倉市	25,000	130,000	47,000	170,000		
	福岡県	鬼ヶ城川4	朝倉市	40,000	60,000	80,000	60,000		
	福岡県	宮園川2	朝倉市	40,000	70,000	40,000	130,000		
	福岡県	正信川	朝倉市	40,000	90,000	49,000	70,000		
	福岡県	中組谷川	朝倉市	40,000	10,000	61,000	230,000		
	福岡県	白木谷川(3)	朝倉市	5,000	10,000	20,000	40,000		
	福岡県	白木谷川	朝倉市	75,000	149,090	364,000	560,000		
	福岡県	白木谷川(2)	朝倉市	40,000	40,000	15,000	40,000		
	福岡県	寒水川	朝倉市	84,500	90,000	289,000	210,000		
	福岡県	船底谷川	朝倉市	50,000	150,000	165,568	40,000		
	福岡県	寒水川(5)	朝倉市	45,500	150,000	110,000	40,000		
	福岡県	若市沢川	朝倉市	40,000	10,000	110,000	40,000		
	福岡県	志波谷川	朝倉市	40,000	60,000	140,000	200,000		
	福岡県	導目木川	朝倉市	70,000	100,000	289,000	70,000		
	福岡県	北川(2)	朝倉市	40,000	70,000	70,000	40,000		
	福岡県	北川	朝倉市	40,000	70,000	357,000	40,000		
	福岡県	由の川	朝倉市	60,000	90,000	60,000	190,000		
	福岡県	志波沢川	朝倉市	40,000	70,000	60,000	100,000		
	福岡県	烏山谷川	朝倉市	50,000	70,000	35,000	40,000		
	福岡県	導目木川(1)	朝倉市	40,000	70,000	131,000	130,000		
	福岡県	北川右支川	朝倉市	40,000	70,000	106,000	210,000		

3-31. 砂防激甚災害対策特別緊急事業実施箇所

災害発生年	都道府県名	地区名	対象市町村	全 体 計 画				全体事業費	平成25年度	平成26年度	平成27年度	平成28年度	平成29年度
				施工箇所内訳									
				堰堤工	護岸工等	その他	計						
	福岡県	八坂川	朝倉市		1		1	160,000					
	福岡県	八坂谷川2	朝倉市	1	1		2	580,909					
	福岡県	竹山口谷川4	朝倉市	1			1	171,000					
	福岡県	倉谷谷川1	朝倉市	1	1		2	379,000					
	福岡県	倉谷谷川2	朝倉市	1	1		2	343,000					
	福岡県	山の神谷川	朝倉市	1			1	263,000					
	福岡県	山尾坂谷川	朝倉市	1			1	120,000					
	福岡県	妙見川	朝倉市	1			1	134,432					
	福岡県	奈良ヶ谷川	朝倉市	1			1	260,000					
	福岡県	今道川	東峰村	1	1		2	657,909					
	福岡県	本迫川	東峰村		1		1	760,000					
	福岡県	千代丸川	東峰村		1		1	360,000					
	福岡県	山ノ神谷川	東峰村	1			1	176,000					
	福岡県	葛生谷川	東峰村	1			1	183,000					
	熊本県	西湯浦川1	阿蘇市阿蘇町		1		1	155,000					85,000
	熊本県	中松川1	南阿蘇村		1		1	95,000					55,000
	熊本県	新所川4	南阿蘇村	1	1		2	540,000					70,000
	熊本県	立野川1	南阿蘇村		1		1	45,000					30,000
	熊本県	新所川1	南阿蘇村	1	1		2	530,000					70,000
	小 計			28	29		57	14,186,817	0	0	0	0	310,000
30	広島県	太田川	広島市、江田島市、安芸郡坂町、熊野町、府中町、海田町	58	3	2	63	17,050,000					
	広島県	芦田川	呉市、東広島市、竹原市、府中市、福山市、三原市、尾道市	41	15	6	62	13,350,000					
	愛媛県	宇和海周辺地区	八幡浜市、西予市、宇和島市	24		4	28	5,168,000					
	小 計			123	18	12	153	35,568,000	0	0	0	0	0
令和元	岩手県	三陸地区	釜石市、岩泉町、山田町、大槌町、田野畑村	17		6	23	4,280,000					
	宮城県	阿武隈川左岸	丸森町	15		4	19	1,800,000					
	長野県	長野県東部地区	長野市、上田市、佐久市、佐久穂町、長和町	19	9		28	1,908,000					

3-31. 砂防激甚災害対策特別緊急事業実施箇所

(単位：千円)
令和6年3月現在

災害発生年	都道府県名	地区名	対象市町村						
				平成30年度	令和元年度	令和2年度	令和3年度	令和4年度	令和5年度
	福岡県	八坂川	朝倉市	40,000	40,000	40,000	40,000		
	福岡県	八坂谷川2	朝倉市	110,909	210,000	60,000	200,000		
	福岡県	竹山口谷川4	朝倉市	40,000	60,000	31,000	40,000		
	福岡県	倉谷谷川1	朝倉市	40,000	60,000	239,000	40,000		
	福岡県	倉谷谷川2	朝倉市	40,000	60,000	203,000	40,000		
	福岡県	山の神谷川	朝倉市	40,000	60,000	123,000	40,000		
	福岡県	山尾坂谷川	朝倉市	50,000	10,000	20,000	40,000		
	福岡県	妙見川	朝倉市	50,000	10,000	34,432	40,000		
	福岡県	奈良ヶ谷川	朝倉市	50,000	60,000	110,000	40,000		
	福岡県	今道川	東峰村	40,000	70,000	287,909	260,000		
	福岡県	本迫川	東峰村	60,000	70,000	250,000	380,000		
	福岡県	千代丸川	東峰村	50,000	80,000	30,000	200,000		
	福岡県	山ノ神谷川	東峰村	40,000	30,000	66,000	40,000		
	福岡県	葛生谷川	東峰村	40,000	60,000	43,000	40,000		
	熊本県	西湯浦川1	阿蘇市阿蘇町	70,000					
	熊本県	中松川1	南阿蘇村	40,000					
	熊本県	新所川4	南阿蘇村	220,000	250,000				
	熊本県	立野川1	南阿蘇村	15,000					
	熊本県	新所川1	南阿蘇村	220,000	240,000				
	小計			2,265,909	3,149,090	4,220,909	4,240,909	0	0
30	広島県	太田川	広島市、江田島市、安芸郡坂町、熊野町、府中町、海田町		1,410,000	4,790,000	5,007,000	5,123,000	720,000
	広島県	芦田川	呉市、東広島市、竹原市、府中市、福山市、三原市、尾道市		1,690,000	5,410,000	4,793,000	677,000	780,000
	愛媛県	宇和海周辺地区	八幡浜市、西予市、宇和島市		860,000	1,300,000	2,105,000		
	小計			0	3,960,000	11,500,000	11,905,000	5,800,000	1,500,000
令和元	岩手県	三陸地区	釜石市、岩泉町、山田町、大槌町、田野畑村			703,000	660,000	990,000	
	宮城県	阿武隈川左岸	丸森町			300,000	1,400,000	100,000	
	長野県	長野県東部地区	長野市、上田市、佐久市、佐久穂町、長和町			1,170,000	275,000	463,000	

3-31. 砂防激甚災害対策特別緊急事業実施箇所

災害発生年	都道府県名	地区名	対象市町村	全 体 計 画					全体事業費	平成25年度	平成26年度	平成27年度	平成28年度	平成29年度
				施工箇所内訳										
				堰堤工	護岸工等	その他	計							
	小 計			51	9	10	70	7,988,000	0	0	0	0	0	
2	熊本県	大坪川1	葦北郡津奈木町		1		1	80,000						
	熊本県	大坪川2	葦北郡津奈木町	1	1		2	400,000						
	熊本県	大坪川3	葦北郡津奈木町	1	1		2	400,000						
	熊本県	小崎川	葦北郡芦北町	1	1		2	100,000						
	熊本県	上平生川1	葦北郡芦北町		1		1	52,000						
	熊本県	園口川	葦北郡芦北町	1	1		2	430,000						
	熊本県	乙千屋川	葦北郡芦北町		1		1	90,000						
	熊本県	赤江川	葦北郡芦北町		1		1	50,000						
	熊本県	簸瀬川	葦北郡芦北町	1	1		2	400,000						
	熊本県	上簸瀬川	葦北郡芦北町	1	1		2	500,000						
	熊本県	川内川	球磨郡球磨村	3			3	1,430,000						
	熊本県	上原谷	球磨郡球磨村	1	1		2	220,000						
	熊本県	木屋角	球磨郡球磨村	1			1	275,000						
	熊本県	小川	球磨郡球磨村	2			2	800,000						
	熊本県	中園川	球磨郡球磨村	3			3	1,200,000						
	熊本県	板崎川	球磨郡球磨村	2			2	860,000						
	熊本県	宮園	球磨郡球磨村	1			1	400,000						
	熊本県	堤	球磨郡球磨村	1	1		2	400,000						
	小 計			20	12		32	8,087,000	0	0	0	0	0	
3	小 計													

注：当初額（予算内示額）を記載。

3-31. 砂防激甚災害対策特別緊急事業実施箇所

(単位：千円)
令和6年3月現在

災害発生年	都道府県名	地区名	対象市町村							
				平成30年度	令和元年度	令和2年度	令和3年度	令和4年度	令和5年度	
	小計			0	0	2,173,000	2,335,000	1,553,000	0	
2	熊本県	大坪川1	葦北郡津奈木町				151,683	0	0	
	熊本県	大坪川2	葦北郡津奈木町				311,852	0	0	
	熊本県	大坪川3	葦北郡津奈木町				46,465	280,000	0	
	熊本県	小崎川	葦北郡芦北町				185,000	70,000	0	
	熊本県	上平生川1	葦北郡芦北町				55,000	70,000	0	
	熊本県	園口川	葦北郡芦北町				287,600	10,000	0	
	熊本県	乙千屋川	葦北郡芦北町				304,400	0	0	
	熊本県	赤江川	葦北郡芦北町				0	0	0	
	熊本県	簸瀬川	葦北郡芦北町				58,524	505,000	0	
	熊本県	上簸瀬川	葦北郡芦北町				64,476	445,000	0	
	熊本県	川内川	球磨郡球磨村				680,623	330,895	495,000	
	熊本県	上原谷	球磨郡球磨村				22,471	317,977	5,000	
	熊本県	木屋角	球磨郡球磨村				66,814	22,398	337,000	
	熊本県	小川	球磨郡球磨村				16,222	703	40,000	
	熊本県	中園川	球磨郡球磨村				104,837	37,558	515,000	
	熊本県	板崎川	球磨郡球磨村				124,992	47,869	323,000	
	熊本県	宮園	球磨郡球磨村				41,798	36,872	189,000	
	熊本県	堤	球磨郡球磨村				34,243	728	2,000	
		小計			0	0	0	2,557,000	2,175,000	1,906,000
	3	小計								

注：当初額（予算内示額）を記載。

3-32. 火山砂防激甚災害対策特別緊急事業実施箇所

(単位：千円)

災害発生年	都道府県名	火山名 (地区名)	対象市町村	全 体 計 画				全体事業費	平成25～ 令和5年度
				施工箇所内訳					
				堰堤工	護岸工等	その他	計		
平成25年～ 令和5年度	小 計			該当なし					

注：当初額（予算内示額）を記載。

3-33. 特定緊急砂防事業実施箇所

(単位：千円)
令和6年3月現在

災害発生年	都道府県名	河川名	対象市町村	全 体 計 画					
				施 工 箇 所 内 訳				全体事業費	事業期間 着手年度～完成(予定) 年度
				堰堤工	護岸工等	その他	計		
平成23	和歌山県 和歌山県 和歌山県 和歌山県 和歌山県 高知県 高知県	丸岡谷 門谷 小谷川 赤畠谷 桧杖谷 和田 池谷川	新宮市 田辺市 新宮市 那智勝浦町 新宮市 安芸郡北川村 安芸郡北川村				0 0 19 0 0 1 1	125,000 219,000 50,000 220,000 154,500 176,000 124,000	平成24～平成26 平成24～平成26 平成24～平成26 平成24～平成26 平成24～平成26 平成24～平成25 平成24
24	-	-	-	-	-	-	-	-	-
25	東京都 静岡県 島根県 大分県 大分県	大金沢 安良里浜川 鳴谷川 岳本川 志谷川	大島町 西伊豆町 津和野町 由布市 日田市	1 1 1 1 4	1 1 1 1	2 1 2	3 1 1 1 7	1,500,000 251,000 260,000 170,000 380,000 2,561,000	平成26～平成28 平成26～平成28 平成26～平成28 平成25～平成26 平成25～平成27
26	-	-	-	-	-	-	-	-	-
27	広島県 広島県 広島県 広島県 広島県 広島県 鹿児島県	根谷川支川65 根谷川支川99 根谷川支川101 谷尻川 石丸川 桐原川支川13 深港川2	広島市 広島市 広島市 広島市 広島市 広島市 垂水市	2 1 1 1 1 1 4	1 1 1 1 1 1 5	1 1 1 1 1 1 3	2 2 2 1 1 2 12	130,000 390,000 170,000 250,000 410,000 350,000 850,000 2,550,000	平成27 平成27～平成30 平成27～平成29 平成27～平成28 平成27～平成29 平成27～平成29 平成28～令和元
28	岡山県 大分県	水落上川 境川	笠岡市 別府市	1 1 1	1 1	0	1 1 2	100,000 460,000 560,000	平成29～令和元 平成29～令和元
29	長野県 大分県	井出川 岩戸川	飯山市 日田市	1 1 1	0	1	1 1 2	720,000 200,000 920,000	平成30～令和2 平成30～令和2
30	北海道 長野県 岡山県 愛媛県 愛媛県 愛媛県	紋別川 杣沢 陰地川 浜上川 蓮川 庄2号谷	伊達市 木祖村 高梁市 今治市 今治市 松山市	2 1 1 1 1 1 6	1 1	0	2 1 1 1 1 1 7	900,000 100,000 100,000 10,000 130,000 30,000 1,270,000	平成30～令和2 平成31～令和2 令和2～令和4 令和元～令和2 令和元～令和3 令和元～令和3
令和元	長野県 長野県 長野県 群馬県 岡山県 岡山県 佐賀県	小久保 和熊川 玉根沢 女塩淵沢 今井谷川 太田川 金立川	佐久穂町 上田市 筑北村 孺恋村 新見市 新見市 大和町	1 1 1 1 1 1 4	1 1	0	1 2 2 2 1 1 10	130,000 197,600 115,000 175,000 114,000 228,000 130,000 1,089,600	令和2～令和4 令和2～令和4 令和2～令和4 令和2～令和4 令和2～令和4 令和2～令和4 令和2～令和4
2	長野県	谷田川	中川村	2	1		3	245,000	令和3～令和5

3-33. 特定緊急砂防事業実施箇所

(単位：千円)
令和6年3月現在

災害発生年	都道府県名	河川名	対象市町村	全 体 計 画					
				施 工 箇 所 内 訳				全体事業費	事業期間 着手年度～完成(予定) 年度
				堰堤工	護岸工等	その他	計		
	長野県	芝沢川	天龍村	1		1	2	800,000	令和3～令和7
	佐賀県	金立川	佐賀市		1		1	130,000	令和2～令和4
	熊本県	行徳川	八代市坂本町		1		1	70,000	令和3～令和4
	熊本県	弥太郎谷1	阿蘇郡小国町		1	1	2	85,000	令和3～令和4
	熊本県	魚貫第二	天草市魚貫町	1	1		2	205,000	令和3～令和5
	熊本県	番慶2	球磨郡山江村			1	1	25,000	令和3～令和4
	熊本県	中猪1	球磨郡湯前町		1		1	30,000	令和3～令和4
	熊本県	中猪2	球磨郡湯前町		1		1	30,000	令和3～令和4
	熊本県	菅無田川	蘆北群芦北町		1		1	110,000	令和3～令和5
	大分県	上谷川	日田市上津江町			1	1	60,000	令和3～令和4
	大分県	宮田川	日田市中津江村			1	1	80,000	令和3～令和4
	宮崎県	鹿野遊谷川	東臼杵郡椎葉村			1	1	960,000	令和3～令和5
				4	8	6	18	2,830,000	
3	長野県	大久保	岡谷市	2	2		4	150,000	令和4～令和6
	長野県	大沢川	辰野町		1	1	2	210,000	令和4～令和6
	長野県	水沢川	松本市	1	1		2	80,000	令和4～令和5
	長野県	下馬沢川	茅野市	1			1	150,000	令和4～令和6
	佐賀県	原川第一	富士町		1		1	150,000	令和4～令和6
	佐賀県	都渡城川第二	富士町		1		1	150,000	令和4～令和6
				4	6	1	11	890,000	
4	大分県	須久保川二支溪	臼杵市	1			1	121,000	令和5～令和6
							1		
5	長野県	大堀沢	飯田市	1			1	450,000	令和6～令和8
	長野県	黒豆沢	白馬村	1			1	1,000,000	令和6～令和8
	京都府	宇谷川	舞鶴市	1			1	300,000	令和6～令和8
	京都府	杉谷沢	舞鶴市	1			1	300,000	令和6～令和8
	京都府	下倉川	舞鶴市	1			1	300,000	令和6～令和8
	福岡県	千之尾川	久留米市	1			1	1,557,000	令和6～令和9
	福岡県	水船谷川	久留米市	1			1	439,000	令和6～令和9
	福岡県	森山川2	久留米市	1			1	280,000	令和6～令和9
	福岡県	内浦口谷川	久留米市	1			1	346,000	令和6～令和9
	福岡県	迫谷川-3	朝倉郡東峰村	1			1	484,000	令和6～令和9
	佐賀県	今坂川第三	唐津市浜玉町		1		1	300,000	令和6～令和9
	大分県	露木川支流	日田市	1			1	350,000	令和6～令和8
	大分県	高内川②(A)	中津市	1			1	250,000	令和6～令和8
	大分県	高内川③	中津市	1			1	200,000	令和6～令和8
				13	1		14	6,556,000	

注：当初額（予算内示額）を記載。

3-3-4. 年度別都道府県別災害関連緊急砂防事業実施箇所

(単位：千円)
令和6年3月現在

年度	災害名	災害年月日	都道府県名	渓流数	箇所数	事業費 (千円)
平25	豪雨	平成25年7月17日～18日	静岡県	2	2	460,800
	豪雨	平成25年7月28日	岩手県	1	1	74,880
	豪雨	平成25年7月28日	島根県	4	3	584,640
	豪雨	平成25年7月28日	山口県	7	7	1,010,880
	豪雨	平成25年7月30日	新潟県	2	2	567,360
	豪雨	平成25年8月5日	福島県	1	1	126,720
	豪雨	平成25年8月23日	島根県	4	4	414,720
	台風第18号	平成25年9月16日	福井県	4	4	397,440
	土石流災害(大金沢)	平成25年10月16日	東京都	1	1	115,200
	計			26	25	3,752,640
26	平成26年8月豪雨	平成26年8月6日	山口県	1	1	138,432
	平成26年8月豪雨	平成26年8月17日	石川県	1	1	152,352
	平成26年8月豪雨	平成26年8月17日	岐阜県	1	1	120,000
	平成26年8月豪雨	平成26年8月17日	兵庫県	13	13	1,796,256
	平成26年8月豪雨	平成26年8月20日	広島県	7	7	883,773
	計			23	23	3,090,813
27	豪雨	平成27年6月24日	鹿児島県	1	1	851,514
	台風第11号	平成27年7月16日～17日	香川県	1	1	91,659
	平成27年9月関東・東北豪雨	平成27年9月9日	福島県	1	1	253,428
	平成27年9月関東・東北豪雨	平成27年9月11日	栃木県	1	1	255,075
	計			4	4	1,451,676
28	平成28年熊本地震	平成28年4月16日	熊本県	22	26	11,019,678
	平成28年熊本地震	平成28年4月16日	大分県	2	2	662,305
	豪雨	平成28年6月20日	長崎県	1	1	301,644
	豪雨	平成28年6月23日	岡山県	1	1	181,259
	豪雨	平成28年6月23日	広島県	1	1	158,357
	豪雨	平成28年6月23日	愛媛県	1	1	109,503
	台風第10号	平成28年8月30日	岩手県	16	16	2,834,819
	台風第13号	平成28年9月7日	群馬県	1	1	128,981
	台風第16号	平成28年9月20日	宮崎県	1	1	142,982
	台風第17号	平成28年9月20日	鹿児島県	1	1	433,007
	融雪	平成29年1月16日	富山県	1	1	1,581,539
		計			48	52
29	豪雨	平成29年4月18日	静岡県	1	1	182,268
	融雪	平成29年5月19日	長野県	1	1	734,313
	平成29年7月九州北部豪雨	平成29年7月5日	福岡県	23	23	7,169,778
	平成29年7月九州北部豪雨	平成29年7月5日	大分県	1	1	380,160
	台風第5号	平成29年8月7日	山梨県	1	1	395,652
	台風第18号	平成29年9月17日	大分県	4	4	1,082,880
	台風第18号	平成29年9月18日	北海道	1	1	374,400
	豪雨	平成29年9月27日～28日	静岡県	1	1	201,015
	台風第21号	平成29年10月22日	京都府	1	1	210,362
	台風第21号	平成29年10月22日	奈良県	1	1	283,026
	台風第21号	平成29年10月22日	和歌山県	1	1	716,003
	計			36	36	11,729,857
30	豪雨	平成30年5月13日～14日	静岡県	1	1	398,788
	平成30年7月豪雨	平成30年7月5日～7日	京都府	4	4	1,081,900
	平成30年7月豪雨	平成30年7月5日～7日	広島県	85	85	23,684,900
	平成30年7月豪雨	平成30年7月6日	長野県	1	1	250,000
	平成30年7月豪雨	平成30年7月6日	奈良県	1	1	180,400
	平成30年7月豪雨	平成30年7月6日	和歌山県	1	1	76,500
	平成30年7月豪雨	平成30年7月6日	福岡県	1	1	72,600

年度	災害名	災害年月日	都道府県名	溪流数	箇所数	事業費 (千円)
	平成30年7月豪雨	平成30年7月6日	佐賀県	1	1	372,000
	平成30年7月豪雨	平成30年7月6日	佐賀県	1	1	245,100
	平成30年7月豪雨	平成30年7月7日	岐阜県	1	1	280,000
	平成30年7月豪雨	平成30年7月7日	兵庫県	2	2	784,400
	平成30年7月豪雨	平成30年7月7日	岡山県	1	1	389,700
	平成30年7月豪雨	平成30年7月7日	山口県	7	7	1,747,000
	平成30年7月豪雨	平成30年7月7日	香川県	1	1	86,000
	平成30年7月豪雨	平成30年7月7日	愛媛県	29	29	5,802,000
	平成30年7月豪雨	平成30年7月7日	高知県	1	1	181,000
	平成30年7月豪雨	平成30年7月8日	岐阜県	1	1	158,000
	台風第20号	平成30年8月23日	山梨県	1	1	195,700
	台風第20号	平成30年8月24日	和歌山県	1	1	47,800
	台風第21号	平成30年9月4日	長野県	1	1	320,000
	北海道胆振東部地震	平成30年9月6日	北海道	10	10	5,250,000
	豪雨	平成30年9月7日～10日	静岡県	1	1	114,000
	台風第24号	平成30年9月29日	和歌山県	1	1	122,000
	台風第24号	平成30年9月30日	鳥取県	2	2	240,000
	台風第24号	平成30年10月1日	長野県	1	1	460,000
	計			157	157	42,539,788
令和	豪雨	令和元年8月28日	佐賀県	1	1	295,500
	豪雨	令和元年9月3日	岡山県	2	2	507,000
	台風第17号	令和元年9月21日	宮崎県	1	1	160,350
	令和元年東日本台風(台風第19号)	令和元年10月11日～13日	群馬県	1	1	675,000
	令和元年東日本台風(台風第19号)	令和元年10月11日～13日	群馬県	1	1	228,000
	令和元年東日本台風(台風第19号)	令和元年10月11日～13日	群馬県	1	1	165,000
	令和元年東日本台風(台風第19号)	令和元年10月12日	福島県	1	1	113,925
	令和元年東日本台風(台風第19号)	令和元年10月12日	栃木県	3	3	1,114,980
	令和元年東日本台風(台風第19号)	令和元年10月12日～13日	岩手県	9	9	2,019,714
	令和元年東日本台風(台風第19号)	令和元年10月12日～13日	長野県	17	17	3,599,700
	令和元年東日本台風(台風第19号)	令和元年10月13日	宮城県	15	15	2,826,900
	計			52	52	11,706,069
2	豪雨	令和2年6月11日	岐阜県	1	1	805,800
	令和2年7月豪雨	令和2年7月4日	熊本県	17	18	7,128,600
	令和2年7月豪雨	令和2年7月6日	鹿児島県	1	1	240,000
	令和2年7月豪雨	令和2年7月6日～7日	大分県	3	3	788,700
	令和2年7月豪雨	令和2年7月7日	福岡県	2	2	356,097
	令和2年7月豪雨	令和2年7月8日	岐阜県	3	3	1,195,200
	令和2年7月豪雨	令和2年7月8日	滋賀県	1	1	297,000
	令和2年7月豪雨	令和2年7月8日、12日	長野県	2	2	284,700
	台風第10号	令和2年9月6日	宮崎県	1	1	254,760
	豪雨	令和2年9月9日	群馬県	1	1	134,721
	豪雨	令和2年9月26日	鳥取県	1	1	162,000
	計			33	34	11,647,578
3	豪雨	令和3年7月8日	広島県	1	1	198,252
	豪雨	令和3年7月12日	島根県	1	1	271,710
	豪雨	令和3年7月29日	福井県	1	1	222,000
	豪雨	令和3年8月10日	青森県	1	1	255,000
	豪雨	令和3年8月13日	岐阜県	1	1	370,962
	豪雨	令和3年8月13日～14日	広島県	4	4	723,543
	豪雨	令和3年8月14日	佐賀県	1	1	297,000
	豪雨	令和3年8月14日	佐賀県	1	1	159,000
	豪雨	令和3年8月15日	長野県	4	3	702,300
	豪雨	令和3年9月5日	長野県	1	1	279,900
	計			16	15	3,479,667

年度	災 害 名	災 害 年 月 日	都道府県名	溪流数	箇所数	事業費 (千円)
4	豪雨	令和4年6月19日	北海道	1	1	195,000
	令和4年8月豪雨	令和4年8月3日	岩手県	2	2	833,730
	豪雨	令和4年4月8日	群馬県	1	1	228,720
	令和4年8月豪雨	令和4年8月4日	新潟県	5	5	2,116,770
	前線豪雨	令和4年4月22日	静岡県	1	1	153,012
	台風第8号	令和4年8月14日	静岡県	1	1	401,880
	台風第15号	令和4年9月23日	静岡県	1	1	189,000
	台風第15号	令和4年9月23日	静岡県	1	1	410,700
	豪雨	令和4年8月5日	福井県	2	2	600,000
	計			15	15	5,128,812
5	台風第2号	令和5年6月2日	長野県	1	1	201,600
	台風第2号	令和5年6月2日	愛知県	1	1	84,513
	台風第2号	令和5年6月2日	和歌山県	5	5	813,771
	豪雨	令和5年6月21日	鹿児島県	1	1	661,280
	豪雨	令和5年7月10日	福岡県	5	5	1,184,895
	豪雨	令和5年7月10日	佐賀県	1	1	360,000
	豪雨	令和5年7月10日	大分県	3	3	899,007
	台風第7号	令和5年8月15日	京都府	3	3	756,783
	台風第7号	令和5年8月15日	鳥取県	1	1	195,219
	豪雨	令和5年12月16日	長野県	1	1	269,700
	計			22	22	5,426,768

注：事業費は当初額（予算内示額）を記載。

3-35. 火山噴火警戒避難対策事業実施箇所

令和6年3月現在

実施年度	火山名	都道府県名	過去の主な火山活動状況			関係市町村名
			年月日	活動状況	被害状況	
平8～平27	十勝岳	北海道	1926年5月24日	大噴火。	泥流により死者行方不明者144人。	上富良野町
			1962年6月29日	噴火。	噴石により死者行方不明者5人。	
			1988年12月16日 1989年1月～3月	噴火。 噴火、小規模な火砕流。		
			2004年2月～4月	ごく小規模な噴火。		
平5～平27	雌阿寒岳	北海道	1955年11月19日	噴火、降灰。		釧路市 白糠町 足寄町
			1956年5月～7月	噴火。		
			1957年2月5日	噴火。		
			1958年2月23日	噴火。		
			1988年1月8日	小噴火、降灰。		
			1996年11月21日	小噴火、降灰。		
			1998年11月9日	小噴火、降灰。		
			2006年3月21日 2008年11月	小噴火。降灰。 小噴火。降灰。		
平4～平27	樽前山	北海道	1667年9月23日	大噴火。	不明。	苫小牧市 千歳市 恵庭市 白老町
			1789年8月18日 1804年～1817年	大噴火。降灰多量。 大噴火。降下火砕物多量。	不明。 死傷者多数。	
			1874年2月8日	大噴火。降下火砕物多量。	人畜に被害無し。	
			1909年1月～4月	噴火。溶岩円頂丘出現。		
平4～平12 平15 平18～平27	有珠山	北海道	1822年	噴火。火砕流発生。	火砕流により南西麓で1村焼失。30名死亡、53名負傷。	伊達市 洞爺湖町 壮瞥町
			1910年	噴火。溶岩円頂丘出現。	泥流により1名死亡。 降灰により1名死亡。	
			1943年～1945年	噴火。昭和新山形成。	降灰により農作物に被害。	
			1977年8月7～8日	4回大噴火。噴出総量約8,000万m ³	泥流により3名死亡。	
			2000年3月31日～2001年5月 (マグマ活動の終息)	西山西麓噴火 金比羅山山麓噴火	火山灰噴出、噴石(2000/3/31)、隆起(最大で65m)、地溝帯形成、地殻変動。 火山灰噴出、噴石(2000/4/1)、熱泥水噴出(2000/4/6～4/11)、流路工埋塞、国道橋・町道橋流出。	
平4～平27	北海道駒ヶ岳	北海道	1640年7月31日	噴火。火砕流・岩屑流発生。	岩屑流海中流れ込みにより津波発生、700名死亡。	森町
			1694年	噴火。降下火砕物、火砕流発生。	降灰180cmに達する。	鹿部町
			1856年9月25日	噴火。降下火砕物、火砕流発生。	火砕流により19～27名死亡。降下軽石で2名死亡。	七飯町

実施年度	火山名	都道県名	過去の主な火山活動状況			関係市町村名
			年月日	活動状況	被害状況	
			1929年6月17日 1996年3月5日 1998年10月25日 2000年9月～11月	噴火。降下火砕物、火砕流発生。 小噴火。降灰。 小噴火。降灰。 小噴火。降灰。	家屋の全半壊1915戸、家畜136頭死亡。	函館市
平5～平12	岩木山	青森県	1600年2月22日 1783年3月12日 1845年4月4日 1977年7月10日	噴火、小石交じりの砂降。 7箇所火口列から噴火。新火口生成。 噴火。硫黄噴出。 群発地震。		弘前市 鱒ヶ沢町
平7～平10	岩手山	岩手県	1686年～1687年 1689年 1719年 1731年～1732年 1919年 1934年～1936年 1939年9月23日 1972年4月10日 1997年～2004年頃	噴火、降灰、爆発。 噴火。 噴火、溶岩流。 噴火、降灰。 噴火、水蒸気爆発。 噴煙。 小爆発。 噴煙。 火山性地震の増加、地殻変動、噴気活動。	北上川に泥流流出し、家屋に被害。	盛岡市 雫石町 滝沢村 八幡平市
平8～平16	蔵王山	宮城県・山形県	1227, 1624年 1794年8月29日 1867年10月21日 1895年2月15, 19, 20日 2013年～2019年	火山灰の噴出 水蒸気爆発、降灰 火山泥流の発生 噴火・泥流の発生 火山性地震の増加、火山性微動	不明。 人的被害なし。 死者3名。 湖水氾濫し、拇指頭大の硫黄の荒廃。	宮城県側 白石市 蔵王町 七ヶ宿町 川崎町 山形県側 山形市 上山市
平6～平8	秋田焼山	秋田県	1678年2月21日 1949年8月30日 1997年8月16日	水蒸気爆発。 水蒸気爆発。火山泥流発生。 水蒸気爆発。	不明。 人的被害なし。 人的被害なし。	鹿角市 仙北市
平4～平10 平12～平18 平6～平16	鳥海山	秋田県・山形県	871年5月16日 1801年7月6日 1804年6月4日 1974年3月1日	噴火、新火口丘形成。 噴火。溶岩流降下火砕堆積物、火山泥流。 噴火。 水蒸気爆発、火山泥流。	火砕流が河川に流出し魚類死滅。 死者8名、田畑30ha及び家屋埋没。 噴火による地震で、家屋約2,900戸に被害。 人的被害なし。河川の酸性化。	秋田県側 由利本荘市 にかほ市 山形県側 酒田市 遊佐町
平8～平9 平8～平11	吾妻山	山形県・福島県	1893年5月19日 1950年2月10日	噴火、降灰 噴火、降灰	火山調査中の2名死亡。 人的被害なし。	山形県側 米沢市

実施年度	火山名	都道県名	過去の主な火山活動状況			関係市町村名
			年 月 日	活動状況	被害状況	
			1966年1月～10月 1977年2月～12月 2008年～2010年 2013年～2020年	噴気活動、熱水活動 噴気活動 噴気活動 火山性地震の増加、火山性微動、地殻変動	人的被害なし。 泥水により下流水田に被害。	福島県側 福島市 猪苗代町 北塩原村
平6～平11	安達太良山	福島県	1813年1月10日 1900年7月17日 1950年2月25日	噴火。 沼の平で水蒸気爆発（総飛散土砂量約300万トン） 噴煙噴出（高さ50m）	 死者72名。負傷者10名。 	二本松市 福島市 郡山市 本宮町 大玉村 猪苗代町
平5～平11	磐梯山	福島県	1888年7月15日 1938年5月 1954年3月～5月 2000年4月～ 2001年4月	水蒸気爆発に伴い岩屑なだれ、プラスト、火山灰発生。 土石流発生、川上温泉襲う。 斜面崩壊。 火山性地震の増加。（2000年8月が最多）	死者461名、被害戸数463戸、家畜に被害。 死者2名、負傷者5名、家屋4棟被災。 旅館3軒被災。	郡山市 会津若松市 喜多方市 磐梯町 北塩原村 猪苗代町
平4～ 平8～平10	那須岳	栃木県・ 福島県	1408年2月4日 1410年3月5日	噴火。多量の硫黄混じりの降灰。 噴火により噴石、泥流、山崩れ発生。	 死者約180名。	栃木県側 那須塩原市 那須町 福島県側 白河市 西郷村
平4～平10	草津白根山	群馬県	1932年10月1日 2019年1月23日	噴火により、泥流、降灰発生。 噴出物総量16,000爆発エネルギー 1.6×10 ¹⁸ erg。 本白根山噴火。噴出物量約3～5万トン	死者2名、負傷者7名、山上施設破損。 死者1名、負傷者11名。	草津町 中之条町 嬬恋村
平4～平10 平4～平17	浅間山	群馬県・ 長野県	1783年5月9日～8月5日 1911年1月～9月 1950年9月23日 1983年4月8日 2000年9月	大噴火により、火砕流、溶岩流、火山泥流発生。東京、千葉まで降灰。総噴出量450百万m ³ 。 1～4月活発に活動、降灰広範囲。 爆音とともに爆発。 爆発。山頂方面で電光と火柱。 火山性地震の増加。	死者約1,400名、流出家屋1,061戸、焼失家屋51戸、倒壊家屋130戸余。 5月8日死者1名、負傷者2名。 8月5日死者多数。 登山者1名死亡、負傷者6名。 関東北部、福島県の一部まで降灰。	群馬県側 嬬恋村 長野原町 長野県側 小諸市 佐久市

実施年度	火山名	都道県名	過去の主な火山活動状況			関係市町村名
			年 月 日	活動状況	被害状況	
			2004年9～12月	噴火により、噴石、降灰。		軽井沢町
			2008年8月～2009年5月	噴火により、噴石、降灰。		御代田町
平4～平9	伊豆大島	東京都	1777年8月31日	山頂火口から噴火。地震を伴ってスコリアが全島に降下。翌年4月27日溶岩噴出、南西方向に流出。	1m以上の火山灰が積もり、多くの家屋が損壊した。	大島町
			1950年7月16日	旧火口壁から噴火、後の火口縁から流出した溶岩により三原砂漠埋没。		
			1986年11月15日	三原山山頂から噴火、最大の溶岩流は元町付近にまで達した。	島民約10,000人島外避難。	
平4～平9	三宅島	東京都	1940年7月12日	北東山腹から噴火、溶岩流発生。14日より山頂噴火始まり、多量の火山灰、火山弾を放出。	死者11名、負傷者20名、焼失家屋24戸。	三宅村
			1962年8月24日	北東山腹より噴火、多数の火口から溶岩を海中にまで流出。	焼失家屋5戸、道路・山林・耕地等に被害あり。	
			1983年10月3日	南西部山腹に割れ目噴火発生。溶岩流は主として3方向に流れ、阿古地区の大半を埋没させた。	330世帯の住家や阿古小・中学校・給食センターなど主要公共施設を焼失・埋没。	
			2000年6月7月～	海底噴火。山頂噴火、カルデラ形成、大量の火山ガス噴出。	全島民島外避難（2000年9月～2005年2月）。	
平7～平24	新潟焼山	新潟県	887年、1361年、1773年	噴火により、火砕流、泥流発生。		糸魚川市
			1974年7月28日	噴火（水蒸気爆発）により、火山岩塊の放出、泥流、降灰。	北側の流域一帯は、ほとんど壊滅状態。登山者3名死亡。農業用取水口が埋没し、約250haの農地が取水不能。	
			2016年4月～7月	水蒸気噴火、降灰。		
平5～平22	富士山	山梨県・	800年	山頂火口から噴火。	噴石が足柄路を塞ぐ。（箱根路を開く）	山梨県側
平25～平27			864年	北西山腹から噴火。	溶岩流がせの海を埋めて西湖と精進湖に二分。	富士吉田市

実施年度	火山名	都道県名	過去の主な火山活動状況			関係市町村名
			年 月 日	活動状況	被害状況	
平8～平11		静岡県	870年 1707年 2000年10月～12月 2001年4月～5月	山頂火口から小噴火 南東山腹（宝永火口）から噴火。 深部低周波地震の増加。	噴出物量は、噴出前のマグマ量に換算して約6億8千万m ³ で、江戸まで降灰し、静岡県小山町須走で37戸が焼失、38戸倒壊。 	忍野村 山中湖村 富士河口湖町 鳴沢村 静岡県側 沼津市 三島市 富士宮市 富士市 御殿場市 裾野市 清水町 長泉町 小山町 静岡市
平7～平10 平14～平15 平7～平18	焼岳	長野県・ 岐阜県	1909年 1915年6月6日 1962年6月17日	数十回爆発。 山頂東側で噴火。泥流が梓川をせき止め大正池を形成。 山頂北西の山腹より割れ目噴火。多量の噴石、降灰。	旧焼岳小屋を破壊、4名負傷。 	長野県側 松本市 岐阜県側 高山市
平4～平13 平5～平20	御嶽山	長野県・ 岐阜県	1979年10月28日 1991年4月～7月 2007年1月～3月 2014年9月27日	水蒸気噴火、降灰あり。噴出物総量約20数万トン。 噴出物総量6,700m ³ 。 水蒸気噴火。 水蒸気噴火、噴石、火砕流。	農作物に被害。 登山者に軽傷1名。 死者・行方不明者63名、負傷者69名。	長野県側 木曽町 王滝村 岐阜県側 高山市 下呂市
平5～平13 平17～平27	阿蘇山	熊本県	1953年 1979年 1989年 1992年～1993年 1994年9月 1995年3月 2003年 2004年1月 2005年4月 2009年2月 2011年5月～6月	噴火、降灰516万トン 噴火、降灰920万トン 噴火、降灰570万トン 噴火。 噴火。 噴火。 噴火。 噴火。 噴火。 噴火。 噴火。	死者5名。梅雨に南郷谷一帯に土石流が発生し死者・行方不明者66名。 	阿蘇市 南阿蘇村 高森町

実施 年度	火山名	都道県名	過去の主な火山活動状況			関係 市町村名
			年 月 日	活動状況	被害状況	
			2014年1月 2014年11月～	噴火。 度々噴火。		
平6～平 20 平25～ 平27	鶴見岳・ 伽藍岳	大分県	867年3月 1949年2月 1974年12月 1975年5月 1995年7月～11月	噴火、噴石、降灰。 北西斜面で噴気。 北西斜面で噴気。 噴気。 噴気、泥火山形成。	川魚被害。	別府市 由布市 宇佐市 日出町
平8～平 27	九重山 (硫黄山)	大分県	1663年 1738年 1995年10月11日 1996年1月13日	噴火、降灰 噴火、降灰 噴火、降灰 噴火、降灰		九重町 由布市 竹田市
平4～平 18 平24～ 平27 平8～平 27	霧島山	鹿児島県 宮崎県	788年 1716年 1895年 1900年 1959年 2011年 2018年	御鉢大噴火、溶岩流発 生。 新燃岳大噴火、噴石、 降灰、泥流発生。 御鉢噴火。 御鉢噴火。 新燃岳爆発。 新燃岳爆発。 えびの高原(硫黄山周 辺)噴火。新燃岳爆 発。	霧島神社焼失。 死者5名、負傷者31名。 死者4名、焼失家屋22戸。 死者2名、負傷者3名。 森林・農作物に被害あり。 軽傷1名、農作物、建物等に被害。	鹿児島県側 霧島市 湧水町 宮崎県側 都城市 小林市 えびの市 高原町
平4～平 15	桜島	鹿児島県	1779年 1914年 1946年 1955年～ 2006年～	安永大噴火。溶岩流発 生。 大正大噴火、降灰・軽 石塊により5集落を埋 没、瀬戸海峡を閉塞。 昭和噴火、溶岩流出。 南岳は現在も爆発によ る噴石・降灰が多発 し、活動継続中。 昭和火口は爆発による 噴石・降灰が多発し、 活動継続中。	死者150余名。 噴火による埋没・全壊家屋約2140戸、死 者58名、農作物大被害。 死者1名、山林・農作物大被害。	鹿児島市