

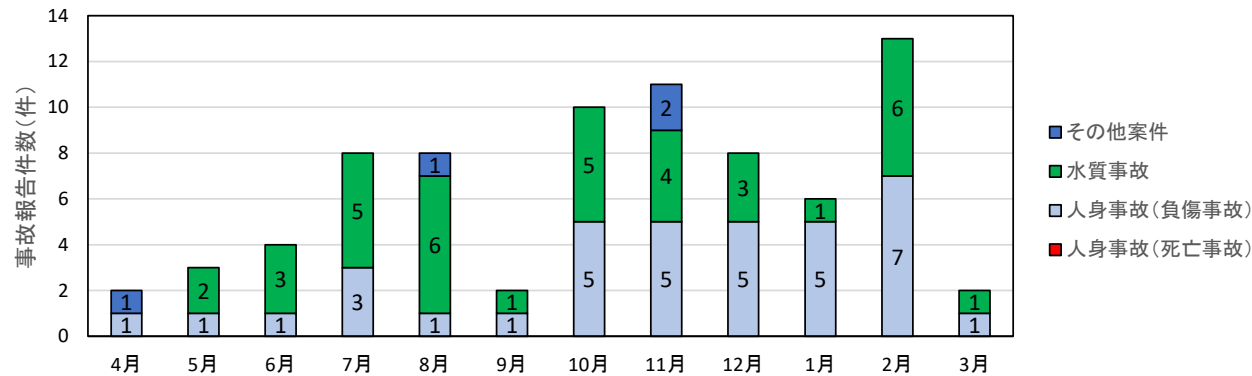
○令和元年度に国土交通省へ報告のあった維持管理事故件数

	4月	5月	6月	7月	8月	9月	10月	11月	12月	1月	2月	3月	合計
人身事故(死亡事故)	0	0	0	0	0	0	0	0	0	0	0	0	0
人身事故(負傷事故)	1	1	1	3	1	1	5	5	5	5	7	1	36
水質事故	0	2	3	5	6	1	5	4	3	1	6	1	37
その他案件	1	0	0	0	1	0	0	2	0	0	0	0	4
合計	2	3	4	8	8	2	10	11	8	6	13	2	77

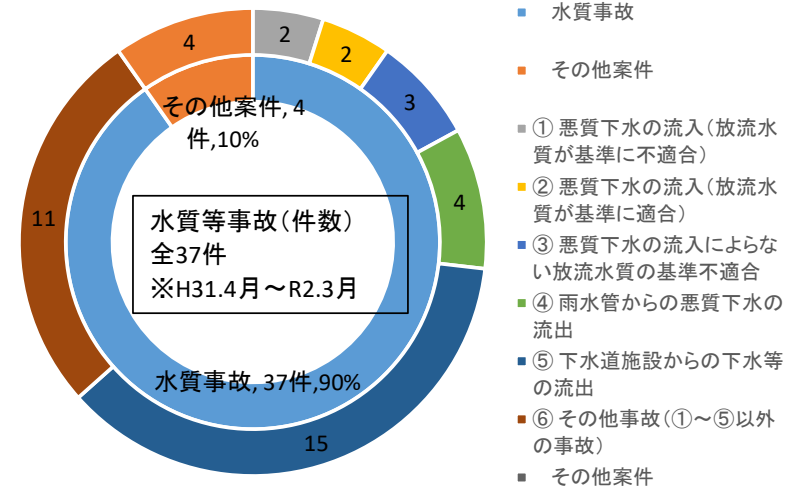
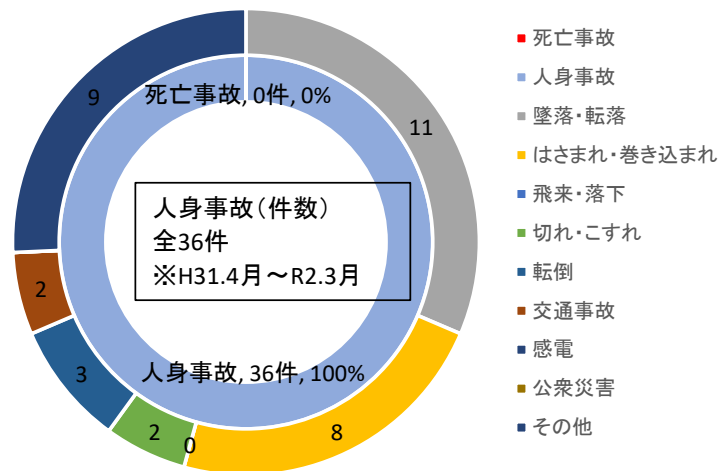
(参考)

H30年度
0
37
43
9
89

令和元年度の月毎の事故発生件数



発生事故要因別事故件数



○令和元度に国土交通省へ報告のあった工事事故者数

(参考)

	4月	5月	6月	7月	8月	9月	10月	11月	12月	1月	2月	3月	合計
死亡	0	1	0	0	0	1	0	1	1	2	1	0	7
重傷	1	2	2	4	6	4	13	8	4	5	8	10	67
軽傷	3	2	1	6	0	0	3	1	5	0	3	2	26
合計	4	5	3	10	6	5	16	10	10	7	12	12	100

H30年度	2
	70
	19
	91

