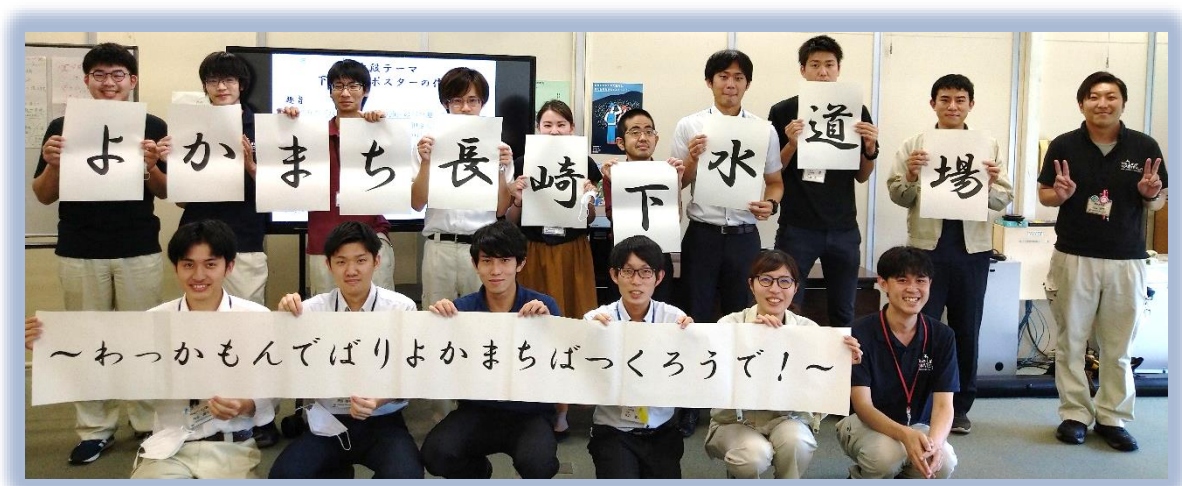


## よかまち長崎下水道場

～わっかもんでばりよかまちばつくろうで！～

### 第4回



### 活動報告書

以下のとおり、第4回よかまち長崎下水道場を開催いたしましたので報告します。

### 1 日時

令和3年7月29日（木）13時30分～15時30分

### 2 場所

長崎市役所本館5階 大会議室

### 3 参加者

No.	氏名	市町名	所属部局課係名	職種	役職	性別	出欠欄	グループ
							第1回 R3.7.29	
1	石井 佳祐	長崎市	事業部事業管理課下水道企画係	土木	技師	男	○	2
2	山口 将文	長崎市	事業部事業管理課下水道企画係	土木		男	○	4
3	出口 裕理江	長崎市	事業部事業管理課下水道企画係	土木	技師	女	○	3
4	濱田 慎平	長崎市	事業部事業管理課管理係	事務		男	○	4
5	宮崎 雪乃	長崎市	事業部事業管理課管理係	事務		女	×	-
6	山本 浩史	長崎市	事業部下水道施設課施設管理係	電気	技師	男	○	1
7	辻 健太郎	長崎市	事業部下水道施設課電機係	電気		男	○	2
8	渡邊 敬太	長崎市	事業部下水道施設課施設管理係	機械		男	○	3
9	岡田 将直	長崎市	事業部下水道建設課建設2係	土木		男	○	1
10	出口 なのは	長崎市	業務部総務課総務係	事務		女	○	4
11	大坪 孝明	長崎市	業務部料金サービス課収納管理係	事務	主事	男	○	1
12	竹本 幹大	長崎市	業務部料金サービス課給排水相談係	土木		男	○	2
13	高尾 大樹	長崎市	業務部料金サービス課受付サービス係	事務		男	○	3
14	松本 直希	長与町	水道局上下水道課 下水道建設係	事務	主事	男	○	1
15	永江 啓二	長与町	水道局上下水道課 料金総務係	事務	主任	男	○	2
16	田川 弘崇	長与町	水道局上下水道課 料金総務係	事務	主事	男	○	3
17	松浦 章	長与町	水道局上下水道課 料金総務係	事務	主任	男	○	4
計							16	

### 4 タイムスケジュール

時間		内容	詳細
13:30	5分	下水道場開講	設立の趣旨説明
13:35	10分	アドバイザー挨拶	下水道場で若手職員に求めることや取り組んで欲しい課題などの提言
13:45	20分	アイスブレイク	入門者の自己紹介（一人1分以内）
14:05	30分	初段テーマ①	「こども下水道新聞」の表紙の提案について
14:35	5分	休憩	

14 : 40	30分	初段テーマ②	「こども下水道新聞」の <u>記事</u> の提案について
15 : 10	20分	中段テーマ	下水道 PR ポスターの作成について
15 : 30	5分	下水道場閉講	次回開催 : 9月頃を予定



春野アドバイザー挨拶



宮崎アドバイザー挨拶



会議状況

## 5 活動内容

### (1) [初段テーマ] 「こども下水道新聞」の表紙・記事の提案について

#### ○目的

日本水道新聞社が年に一度発刊する「こども下水道新聞」で長崎市をメインに特集が組まれる予定であることから、「こども下水道新聞」の表紙及び記事の内容について、道場から提案を行うこと。

#### ○内容

4つのグループ（4名/グループ）に分かれて、事前に考えてもらった表紙の構成案、記事の内容案について話し合った後、各グループから1つの案を決定し、発表した。

各グループの提案は以下のとおりである。提案内容については、とりまとめのうえ、日本下水道新聞社の担当記者と共有する。

#### ○各班の提案

各班の提案内容は次のとおり。

(表紙)  
グループ①

こ  
な  
ら  
は

(補足)  
表紙に、長崎市のマンホールの写真をアップで掲載。  
ページをめくると、マンホールの蓋が開いて中が見える  
写真が掲載されていて、下水道の説明に入っていくよ  
うなイメージ

(表紙)  
グループ②

昔	今
---	---

下水道  
ええやん!

ツインボルト

(補足)  
長崎市の観光地(グラバー園など居留地のまちなみ)の  
今昔の写真と、それぞれの時代の下水道が地面に埋  
まっているイラストがあって、下水道が街をきれいに保  
っていることを伝えるイメージ

(表紙)  
グループ③

長崎の観光名所を  
地図におとしこむ。  
(イメージはミライズム)

そこに隠れキャラ  
をしこむ。隠れマンホールも。  
施設

(長崎=はなちゃん)  
(長崎=ミックくん)  
(時津=とっきー)

(表紙)  
グループ④

マスコット  
(手洗い)

文章

下水道

(補足)  
長崎のマスコットキャラが手を洗っているイラストと、そ  
の水が下水管を流れてきれいになっていくイメージ

グループ①

- ・蓋を開けた写真
- ・マンホール蓋一覧
- ・市のイベント  
(カード、ハズ、チーム(25))
- ・全国でのおもしろいイベント
- ・坂外町のいひマンホールホップの紹介
- ・魚

グループ②

- 処理水は本当にきれいなのか?
- ・小学生の「きき水」体験
- ・処理水を水槽に入れ、そこへ小学生が金魚を投入する。

○「使用後の水が処理場を通して海へ流れるまで」を迷路で表現。

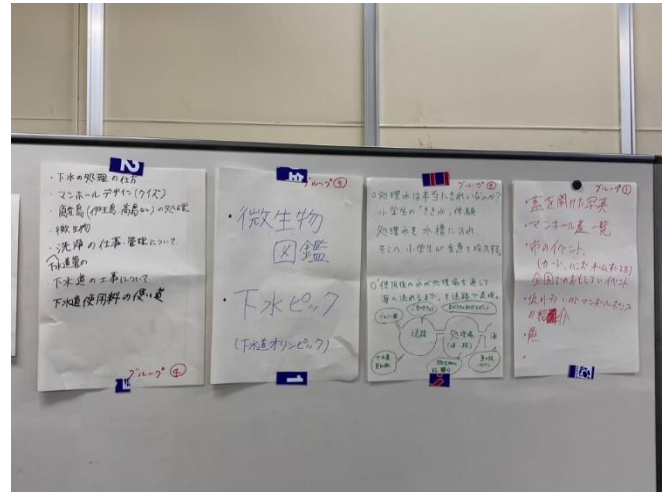




グループ③

- ・微生物  
  (鑑)
- ・下水ピック  
(下水道オリンピック)

- ・下水の処理の仕方
- ・マンホールデザイン(クイズ)
- ・離島(伊王島、高島など)の処理
- ・微生物
- ・洗淨の仕事、管理について
- ↳ 下水道管の
- ・下水道の工事について
- ・下水道使用料の使い道

グループ④



会議状況

## (2) [中段テーマ] 下水道 PR ポスターの作成について

### ○目的


長崎市下水道事業 60 周年の節目の年を迎えることから、下水道事業の PR ポスターを制作するもの。作成したポスターは、広報活動に利用する予定。

### ○内容

各課でグループに分かれ、ポスター案について検討した。

ポスターの作成期限は 8 月末日までとし、各課で最低 1 枚は作成する。また、各グループに 1 名、進捗管理を行う班長を決定した。

GROUP	班長
事業管理課	石井
下水道施設課	辻
下水道建設課	岡田
総務課	出口
料金サービス課	竹本
長与町	永江



6 集合写真

