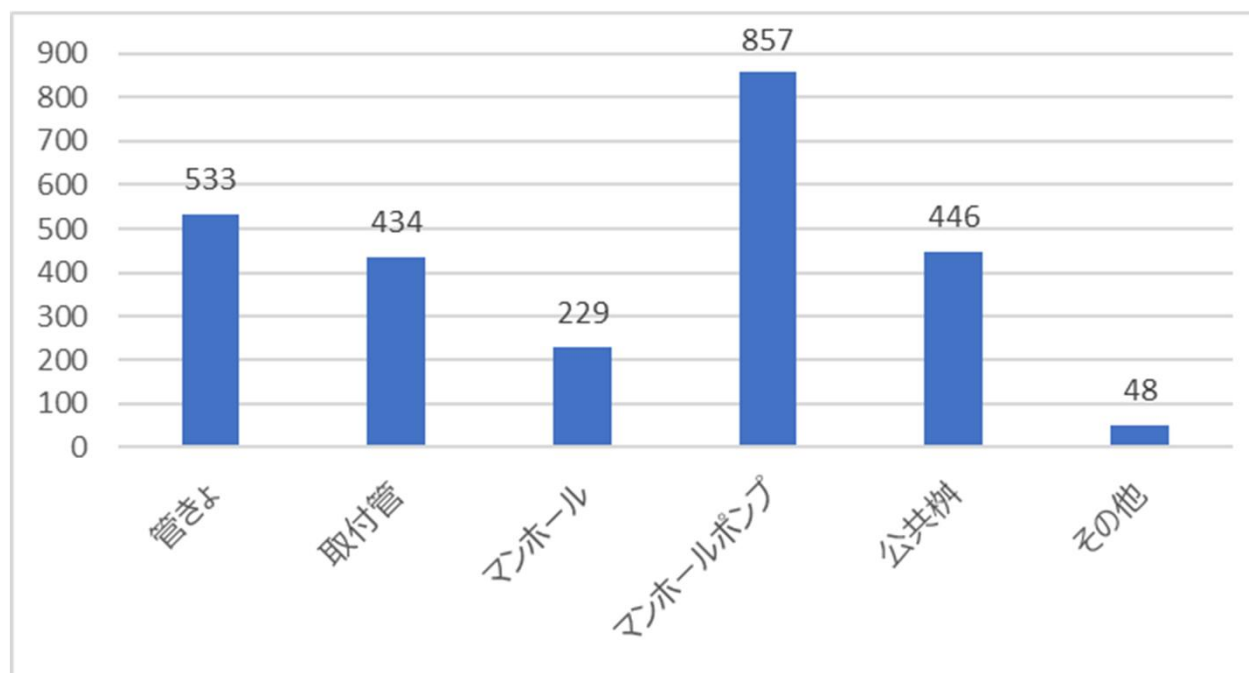


マンホールポンプなどの下水道施設における物詰まりによる影響に関するアンケート 集 計 結 果

- 調査時期： 令和7年1月20日～令和7年2月3日
- 調査対象： 公共下水道又は流域下水道を管理する地方公共団体
- 回答団体数： 1,557団体（流域下水道は「1流域」を「1団体」とカウント）

- ① 令和5年度において、下水道管理者が管理する下水道管路施設のうち、物詰まりによる閉塞や故障、緊急対応が生じたもの（縦軸：団体数）



② 下水道施設として管理しているマンホールポンプの箇所数（令和5年度末時点）及び物詰まりによる故障発報・緊急対応が発生したマンホールポンプの箇所数（令和5年度）

マンホールポンプの 管理箇所数	団体数	管理箇所数	物詰まりによる故障発報・緊急対応が発生した マンホールポンプの箇所数（左）・割合（右）	
1箇所以上	1,429	63,160	5,862	9.28%
50箇所以上	353	45,042	4,186	9.29%
100箇所以上	161	31,530	2,936	9.31%

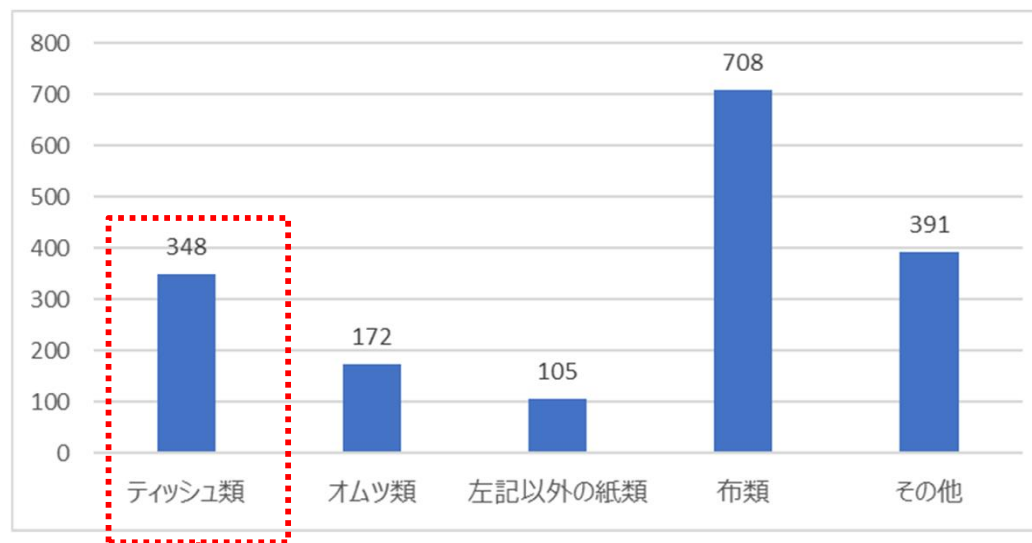
- マンホールポンプの管理箇所数の最大値は新潟市の608箇所。
- 新潟市における物詰まりによる故障発報・緊急対応が発生したマンホールポンプの箇所数（令和5年度）は82箇所。

③ 物詰まりによるマンホールポンプの故障発報・緊急対応の年間回数（令和5年度）
（集計対象：上記1,429団体）

	平均	最大	合計
年間回数	8.8	287	12,631
1箇所当たり	0.21	5.9	—

- 1回以上の故障発報・緊急対応が発生している団体は885団体。

⑤ 詰まっていた物の種類（令和5年度）（縦軸：団体数）（複数回答可）

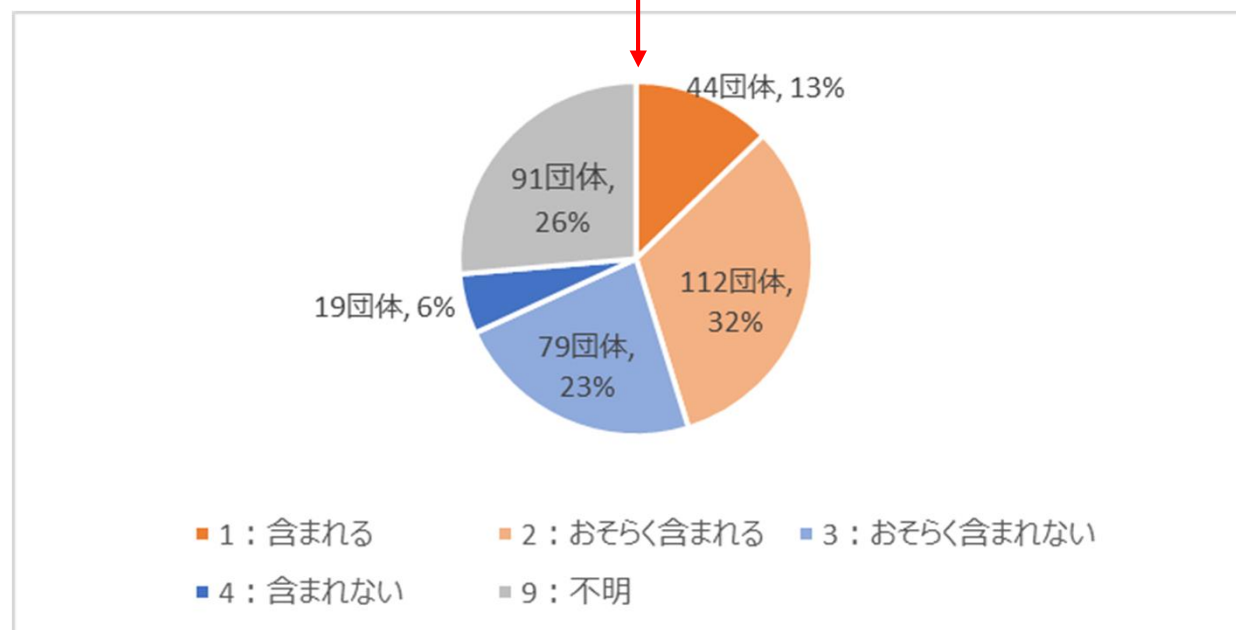


※物詰まりによるマンホールポンプの故障
発報・緊急対応が発生している団体のう
ち、「把握していない」とのみ回答した団
体：18団体

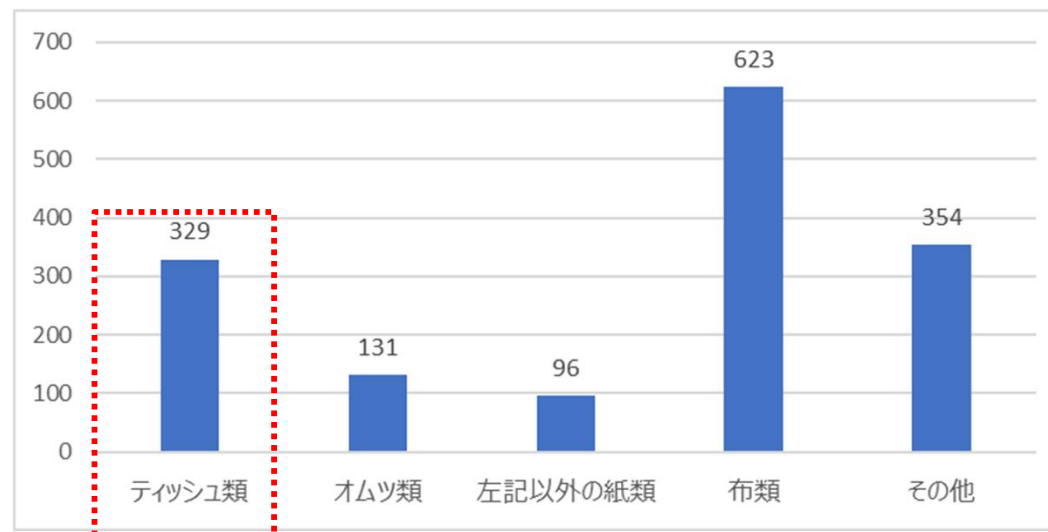
ティッシュ類：トイレクリーナー含む
左記以外の紙類：新聞紙等
布類：衣服等

⑥ 「トイレに流せる製品」が含まれているか否か

※一部、未回答の団体あり（3団体）



⑦ 詰まっていた物の種類（令和6年4月～12月）（縦軸：団体数）（複数回答可）

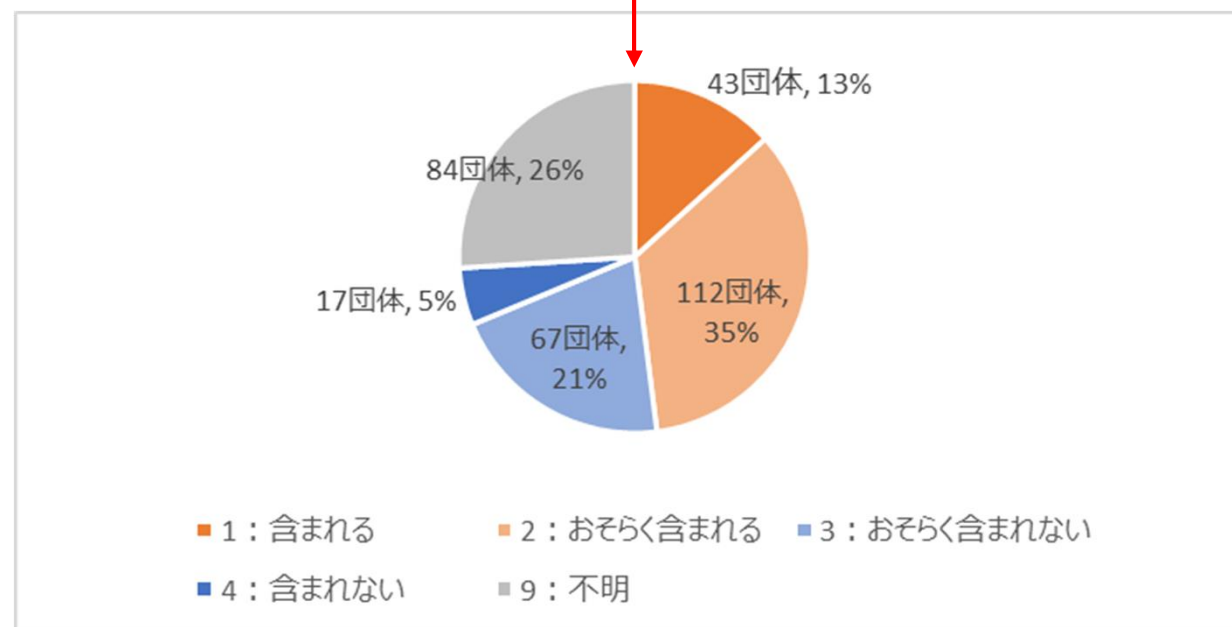


※「把握していない」又は「発生していない」とのみ回答した団体：302団体

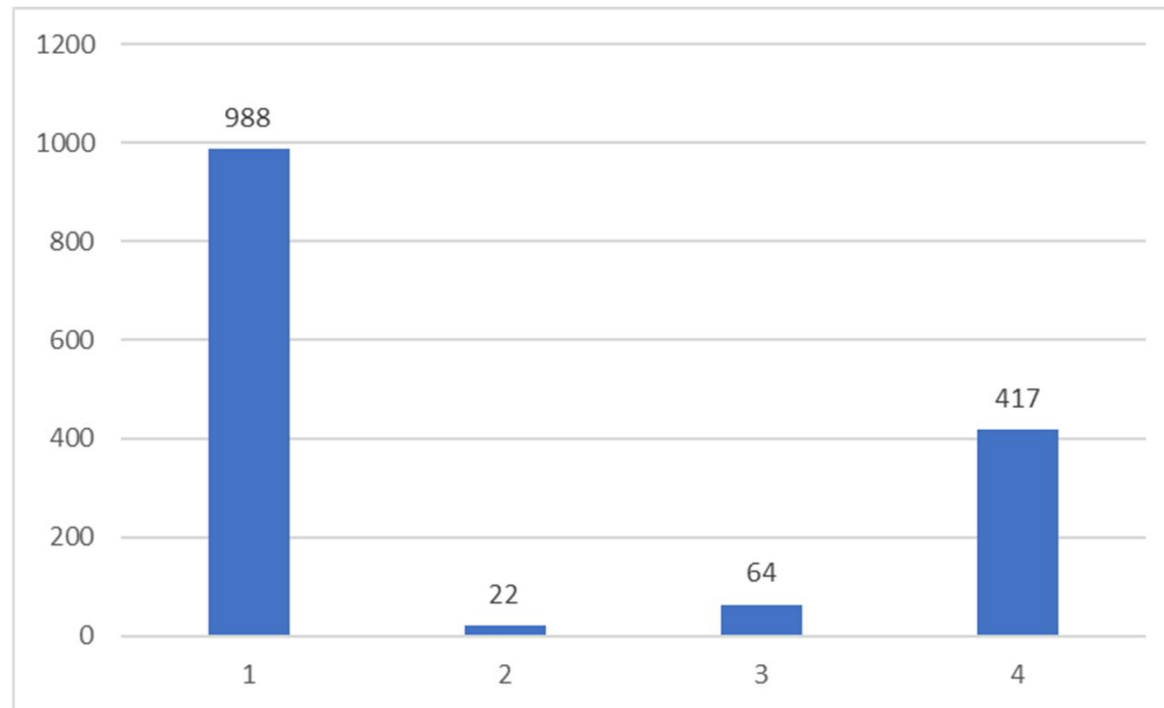
ティッシュ類：トイレクリーナー含む
左記以外の紙類：新聞紙等
布類：衣服等

⑧ 「トイレに流せる製品」が含まれているか否か

※一部、未回答の団体あり（6団体）



⑨ 利用者（市民等）への指導（広報）（縦軸：団体数）（複数回答可）



- 1 トイレには、大小便とトイレットペーパー以外流さないよう指導（広報）している。
- 2 トイレには、大小便とトイレットペーパー以外流さないよう条例や規則を定めて対応している。
- 3 特定のものなら大小便とトイレットペーパー以外も流して良いとしている。
- 4 特に指導（広報）していない。