

③一般国道158号(中部縦貫自動車道)
高山東道路(平湯～久手)

(新規事業採択時評価)

様式-2

費用便益分析の結果

| 路線名 | 事業名 | 延長 | 事業種別 | 現拡・BP・その他別 |
|----------|-----------------------|----------|------|------------|
| 一般国道158号 | 中部縦貫自動車道 (松本～飛騨清見) | L=51.1km | 高規格B | BP |

| 計画交通量 (台/日) | 車線数 | 事業主体 |
|----------------|-----|--------------------|
| 11,800 | 2、4 | 関東地方整備局 中部地方整備局 |

①費用

| | 事業費 | 維持管理費 | 更新費 | 合計 |
|---------------------|---------|---------|-------|---------|
| 基準年 | 令和5年度 | | | |
| 単純合計 | 6,395億円 | 1,814億円 | 298億円 | 8,508億円 |
| 基準年における 現在価値 (C) | 7,879億円 | 729億円 | 40億円 | 8,648億円 |

②便益

| | 走行時間 短縮便益 | 走行経費 減少便益 | 交通事故 減少便益 | 合計 |
|---------------------|--|--------------|--------------|----------|
| 基準年 | 令和5年度 | | | |
| 供用年 | 平成10年度、令和11年度、令和12年度、令和13年度、 令和16年度、令和20年度、令和25年度 | | | |
| 単年便益 (初年便益) | 83億円 | 5.5億円 | 0.08億円 | 89億円 |
| 基準年における 現在価値 (B) | 12,263億円 | 1,486億円 | 128億円 | 13,877億円 |

③結果

| | | | |
|-----------------|-----------------|--------------------------|--------------------------|
| 費用便益比 (B/C) | 1.6 [4%] | [参考] 2.1 [2%] | [参考] 2.6 [1%] |
| 経済的純現在価値 (B-C) | 5,229億円 [4%] | [参考] 11,006億円 [2%] | [参考] 16,257億円 [1%] |
| 経済的内部収益率 (EIRR) | 6.3% | | |

※ [] 内は社会的割引率

注) 費用及び便益の合計は、表示桁数の関係で計算値と一致しないことがある。

④感度分析

| 変動要因 | 基準値 | 変動ケース | 費用便益比 (B/C) |
|------|-----------|-------|-------------|
| 交通量 | 11,800台/日 | ±10% | 1.4~1.8 |
| 事業費 | 6,395億円 | ±10% | 1.5~1.8 |
| 事業期間 | 65年 | ±20% | 1.5~1.7 |

交通状況の変化

様式-3①

事業名：一般国道158号 中部縦貫自動車道（松本～飛騨清見）

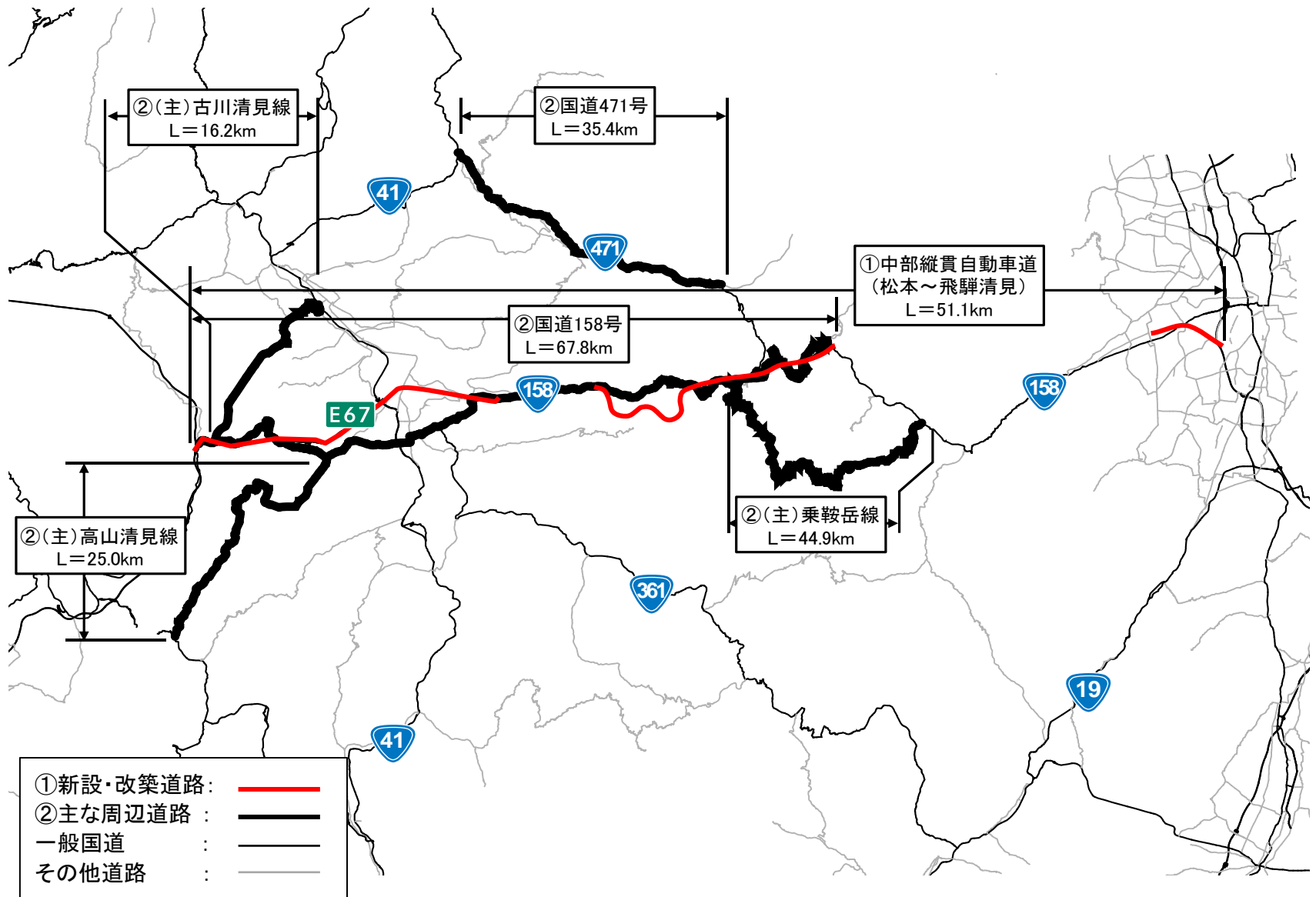
（推計時点 R22年）

| | | | 整備なし(A) | 整備あり(B) | |
|--|----------------------|--------|---------|-----------|-----------|
| ①新設・改築道路 中部縦貫自動車道 (松本～飛騨清見) 改築区間:51.1km | 交通量 ^{※1} | [台/日] | — | 11,800 | |
| | 走行時間 ^{※2} | [分] | — | 42.5 | |
| | 走行時間費用 ^{※3} | [億円/年] | — | 102.88 | |
| ②主な周辺道路 ^{※4} | 国道158号:67.8km | 交通量 | [台/日] | 6,100 | 3,600 |
| | | 走行時間 | [分] | 296.5 | 150.1 |
| | | 走行時間費用 | [億円/年] | 250.14 | 106.96 |
| | 国道471号:35.4km | 交通量 | [台/日] | 4,300 | 3,400 |
| | | 走行時間 | [分] | 46.2 | 44.8 |
| | | 走行時間費用 | [億円/年] | 38.76 | 31.04 |
| | (主)高山清見線:25.0km | 交通量 | [台/日] | 5,200 | 2,000 |
| | | 走行時間 | [分] | 42.0 | 37.6 |
| | | 走行時間費用 | [億円/年] | 45.48 | 15.66 |
| | (主)古川清見線:16.2km | 交通量 | [台/日] | 4,000 | 2,300 |
| | | 走行時間 | [分] | 35.7 | 33.6 |
| | | 走行時間費用 | [億円/年] | 30.91 | 17.42 |
| (主)乗鞍岳線:44.9km | 交通量 | [台/日] | 2,700 | 300 | |
| | 走行時間 | [分] | 93.2 | 89.8 | |
| | 走行時間費用 | [億円/年] | 52.77 | 5.30 | |
| ③その他道路合計 :9252.0km | | 走行時間費用 | [億円/年] | 46,160.51 | 45,795.66 |

| | | | 走行時間費用 整備なし(A) | 走行時間費用 整備あり(B) | 走行時間短縮便益 (A - B) |
|---------------|----------|--------|-------------------|-------------------|---------------------|
| 合計 : 9492.4km | 走行時間短縮便益 | [億円/年] | 46,578.58 | 46,074.91 | 503.67 |

- ※1 : 当該道路内の平均値または代表的な値を記載する。
- ※2 : 配分計算結果を用いる場合と当該道路の代表的な速度から算出する場合がある。
- ※3 : 費用便益分析マニュアルに従い車種別、区間別に算出したものの合計値である。
- ※4 : 当該事業により大きな変化が生じる道路について3～5路線程度以内で記載する。

(2) 図面(①、②に該当する道路を明示すること)



費用便益分析の条件

事業名:一般国道158号 中部縦貫自動車道(松本～飛騨清見)

(2)

| 項目 | | チェック欄 |
|------------|--|--|
| 算出マニュアル | 費用便益分析マニュアル (令和5年12月 国土交通省 道路局 都市局) | <input checked="" type="checkbox"/> |
| | その他 | <input type="checkbox"/> |
| 分析の基本的事項 | 分析対象期間 | 50年間 |
| | 社会的割引率 | 4% |
| | 比較のために参考とすべき値 | 2%、1% |
| | 基準年次 | 令和5年 |
| 交通流の推計時点 | 1時点のみ推計 | <input checked="" type="checkbox"/> (R22) |
| | 複数時点での推計 | <input type="checkbox"/> |
| 推計の状況 | 整備の有無それぞれで交通流を推計 | <input checked="" type="checkbox"/> |
| | 整備の有無のいずれかのみ推計 | <input type="checkbox"/> 有 <input type="checkbox"/> 無 |
| | いずれかのみ推計の場合 | いずれかのみ推計とした理由を記載 |
| 推計に用いたOD表 | 道路交通センサスをベースとした自動車OD表 (三段階推定法) | <input checked="" type="checkbox"/> (H27センサス) |
| | パーソントリップ調査をベースとした自動車OD表 (四段階推定法) | <input type="checkbox"/> |
| | その他() | <input type="checkbox"/> |
| | 無 | <input checked="" type="checkbox"/> |
| 開発交通量の考慮 | 有 | <input type="checkbox"/> |
| | 有の場合のみ | 考慮した開発交通量(トリップ数) 考慮した理由を記載 |
| | | ()台トリップ/日 |
| 配分交通量の推計手法 | Q-V式を用いた配分 | <input type="checkbox"/> |
| | 転換率式を用いた配分 | <input type="checkbox"/> |
| | Q-V式と転換率式の併用による配分 | <input checked="" type="checkbox"/> |
| | 均衡配分(リンクパフォーマンス関数を用いた配分) | <input type="checkbox"/> |
| | 簡易手法 | <input type="checkbox"/> |
| | 簡易手法の採択理由 | 小規模事業である |
| | | 山間部海岸部で併行道路が少ない |
| | | その他() |
| | 簡易手法の考え方(将来交通量の設定方法等) | |
| 速度設定の考え方 | 各回の配分終了時の速度を交通量でウェイト付けして設定 | <input checked="" type="checkbox"/> |
| | 採用理由を記載 | 交通量が、交通容量(Qmax~Qmin)以上の路線、交通容量(Qmin~Qmax)の路線、等が混在した配分結果となっているため、費用便益算出においては、速度差の生ずる「加重平均速度」を用いた。 |
| | 最終配分の速度 | <input type="checkbox"/> |
| | 採用理由を記載 | |
| | その他() | <input type="checkbox"/> |

交通流推計

(3)

| 項目 | | チェック欄 | | |
|---------------------------|---|-------------------------------------|--|--------------------------|
| 便益の算定 | 休日交通の影響 | 考慮しない | <input checked="" type="checkbox"/> | |
| | | 考慮する | <input type="checkbox"/> | |
| | | 考慮する場合のみ | 面的に考慮 | <input type="checkbox"/> |
| | | | 対象路線のみ考慮 | <input type="checkbox"/> |
| | 採用した休日係数 休日係数を考慮した理由および採用した休日係数の考え方を記載 | | () % | |
| | 災害等による通行止めの影響 | 考慮しない | <input checked="" type="checkbox"/> | |
| | | 考慮する | <input type="checkbox"/> | |
| | | 考慮する場合のみ | 採用した通行止め日数 採用した通行止め日数の考え方を記載 | () 日 |
| | | | とり止め交通を考慮する とり止め交通を考慮しない場合はその理由、考慮した場合はその考え方を記載 | <input type="checkbox"/> |
| | 冬期交通の影響 | 考慮しない | <input checked="" type="checkbox"/> | |
| 考慮する | | <input type="checkbox"/> | | |
| 考慮する場合のみ | | 採用した冬期日数 採用した冬期日数の考え方を記載 | () 日 | |
| | | 冬期の走行速度と交通容量の関係 設定の考え方を記載 | | |
| 交通流推計の時点以外の便益の算定 | ブロック別・車種別走行台キロの伸び率による設定 | <input checked="" type="checkbox"/> | | |
| | その他 () | <input type="checkbox"/> | | |
| 車種別時間価値原単位 | 費用便益分析マニュアルの値を使用 | <input checked="" type="checkbox"/> | | |
| | 独自に設定した値を使用 | <input type="checkbox"/> | | |
| | | | | |
| 車種別走行経費原単位 | 費用便益分析マニュアルの値を使用 | <input checked="" type="checkbox"/> | | |
| | 独自に設定した値を使用 | <input type="checkbox"/> | | |
| | | | | |
| 交通事故減少便益算定 | 中央分離帯の有無を考慮 | <input type="checkbox"/> | | |
| | 中央分離帯の有無を考慮しない | <input checked="" type="checkbox"/> | | |
| 走行時間短縮・走行経費減少・交通事故減少以外の便益 | 考慮しない | <input checked="" type="checkbox"/> | | |
| | 考慮する | <input type="checkbox"/> | | |
| その他 | | | | |

費用の現在価値算定表

箇所名：一般国道158号 中部縦貫自動車道（松本～飛騨清見）

| 維持修繕費の単価算定(消費税相当額含む) | | |
|----------------------|---------|---------|
| 単価 (億円) | 延長 (km) | 単価 (億円) |
| 0.57 | 51.1 | 29.08 |

| 年次 | 年度 | 社会的割引率 | 割引率 | GDPデフレーター | 事業費 (億円) | | 維持管理費 (億円) | | 更新費 (億円) | | |
|----------|------|--------|--------|-----------|----------|----------|------------|--------|----------|-------|--|
| | | | | | 単価 | 現在価値 | 単価 | 現在価値 | 単価 | 現在価値 | |
| -65年目 | S 53 | 4% | 5.8412 | 87.4 | 2.40 | 16.33 | | | | | |
| -64年目 | S 54 | 4% | 5.6165 | 89.6 | 4.40 | 28.08 | | | | | |
| -63年目 | S 55 | 4% | 5.4005 | 95.3 | 5.75 | 33.17 | | | | | |
| -62年目 | S 56 | 4% | 5.1928 | 97.8 | 6.60 | 35.67 | | | | | |
| -61年目 | S 57 | 4% | 4.9931 | 98.9 | 7.00 | 35.98 | | | | | |
| -60年目 | S 58 | 4% | 4.8010 | 99.8 | 9.47 | 46.38 | | | | | |
| -59年目 | S 59 | 4% | 4.6164 | 101.8 | 12.59 | 58.12 | | | | | |
| -58年目 | S 60 | 4% | 4.4388 | 102.6 | 15.09 | 66.46 | | | | | |
| -57年目 | S 61 | 4% | 4.2681 | 104.4 | 14.60 | 60.76 | | | | | |
| -56年目 | S 62 | 4% | 4.1039 | 104.1 | 14.50 | 58.19 | | | | | |
| -55年目 | S 63 | 4% | 3.9461 | 104.7 | 27.91 | 107.08 | | | | | |
| -54年目 | H 1 | 4% | 3.7943 | 107.5 | 39.81 | 143.03 | | | | | |
| -53年目 | H 2 | 4% | 3.6484 | 109.9 | 45.63 | 154.21 | | | | | |
| -52年目 | H 3 | 4% | 3.5081 | 112.5 | 40.00 | 126.98 | | | | | |
| -51年目 | H 4 | 4% | 3.3731 | 114.1 | 68.63 | 206.55 | | | | | |
| -50年目 | H 5 | 4% | 3.2434 | 114.4 | 109.46 | 315.91 | | | | | |
| -49年目 | H 6 | 4% | 3.1187 | 114.3 | 92.21 | 256.11 | | | | | |
| -48年目 | H 7 | 4% | 2.9987 | 113.7 | 109.14 | 293.02 | | | | | |
| -47年目 | H 8 | 4% | 2.8834 | 113.2 | 79.93 | 207.25 | | | | | |
| -46年目 | H 9 | 4% | 2.7725 | 114.2 | 71.49 | 176.69 | | | | | |
| 部分供用開始年次 | H 10 | 4% | 2.6658 | 113.6 | 71.51 | 170.84 | 5.49 | 13.12 | | | |
| 1年目 | H 11 | 4% | 2.5633 | 112.0 | 78.49 | 182.86 | 5.49 | 12.79 | | | |
| 2年目 | H 12 | 4% | 2.4647 | 110.7 | 122.58 | 277.83 | 5.49 | 12.44 | | | |
| 3年目 | H 13 | 4% | 2.3699 | 109.4 | 102.33 | 225.67 | 5.49 | 12.11 | | | |
| 4年目 | H 14 | 4% | 2.2788 | 107.6 | 99.61 | 214.76 | 5.49 | 11.84 | | | |
| 5年目 | H 15 | 4% | 2.1911 | 106.1 | 84.56 | 177.77 | 5.49 | 11.54 | | | |
| 6年目 | H 16 | 4% | 2.1068 | 105.0 | 90.06 | 183.95 | 5.49 | 11.21 | | | |
| 7年目 | H 17 | 4% | 2.0258 | 103.7 | 59.91 | 119.15 | 5.49 | 10.92 | | | |
| 8年目 | H 18 | 4% | 1.9479 | 103.0 | 78.50 | 151.13 | 5.49 | 10.57 | | | |
| 9年目 | H 19 | 4% | 1.8730 | 102.1 | 51.66 | 96.47 | 5.49 | 10.25 | | | |
| 10年目 | H 20 | 4% | 1.8009 | 101.6 | 7.02 | 12.68 | 5.49 | 9.91 | | | |
| 11年目 | H 21 | 4% | 1.7317 | 100.3 | 11.88 | 20.89 | 5.49 | 9.65 | | | |
| 12年目 | H 22 | 4% | 1.6651 | 98.6 | 9.59 | 16.49 | 5.49 | 9.44 | | | |
| 13年目 | H 23 | 4% | 1.6010 | 97.2 | 8.20 | 13.75 | 5.49 | 9.21 | | | |
| 14年目 | H 24 | 4% | 1.5395 | 96.4 | 21.27 | 34.58 | 5.49 | 8.93 | | | |
| 15年目 | H 25 | 4% | 1.4802 | 96.4 | 40.81 | 63.80 | 5.49 | 8.58 | | | |
| 16年目 | H 26 | 4% | 1.4233 | 98.7 | 48.04 | 70.52 | 5.49 | 8.06 | | | |
| 17年目 | H 27 | 4% | 1.3686 | 100.2 | 42.81 | 59.52 | 5.49 | 7.63 | | | |
| 18年目 | H 28 | 4% | 1.3159 | 100.2 | 48.77 | 65.20 | 5.49 | 7.34 | | | |
| 19年目 | H 29 | 4% | 1.2653 | 100.5 | 42.17 | 54.04 | 5.49 | 7.04 | | | |
| 20年目 | H 30 | 4% | 1.2167 | 100.4 | 38.16 | 47.07 | 5.49 | 6.77 | | | |
| 21年目 | R 1 | 4% | 1.1699 | 101.2 | 48.19 | 56.71 | 5.49 | 6.46 | | | |
| 22年目 | R 2 | 4% | 1.1249 | 101.9 | 50.56 | 56.81 | 5.49 | 6.17 | | | |
| 23年目 | R 3 | 4% | 1.0816 | 101.8 | 50.92 | 55.08 | 5.49 | 5.94 | | | |
| 24年目 | R 4 | 4% | 1.0400 | 101.8 | 56.20 | 58.44 | 5.49 | 5.71 | | | |
| 基準年 | R 5 | 4% | 1.0000 | 101.8 | 70.47 | 70.47 | 5.49 | 5.49 | | | |
| 26年目 | R 6 | 4% | 0.9615 | 101.8 | 71.59 | 68.84 | 5.49 | 5.28 | | | |
| 27年目 | R 7 | 4% | 0.9246 | 101.8 | 77.37 | 71.53 | 5.49 | 5.08 | | | |
| 28年目 | R 8 | 4% | 0.8890 | 101.8 | 84.08 | 74.75 | 5.49 | 4.88 | | | |
| 29年目 | R 9 | 4% | 0.8548 | 101.8 | 369.26 | 315.65 | 5.49 | 4.69 | | | |
| 30年目 | R 10 | 4% | 0.8219 | 101.8 | 382.16 | 314.10 | 5.49 | 4.51 | | | |
| 部分供用開始年次 | R 11 | 4% | 0.7903 | 101.8 | 396.12 | 313.06 | 13.81 | 10.91 | | | |
| 部分供用開始年次 | R 12 | 4% | 0.7599 | 101.8 | 184.01 | 139.83 | 19.15 | 14.56 | | | |
| 部分供用開始年次 | R 13 | 4% | 0.7307 | 101.8 | 266.65 | 194.84 | 21.29 | 15.56 | | | |
| 34年目 | R 14 | 4% | 0.7026 | 101.8 | 341.87 | 240.19 | 21.29 | 14.96 | | | |
| 35年目 | R 15 | 4% | 0.6756 | 101.8 | 276.13 | 186.55 | 21.29 | 14.38 | | | |
| 部分供用開始年次 | R 16 | 4% | 0.6496 | 101.8 | 223.99 | 145.50 | 23.37 | 15.18 | | | |
| 37年目 | R 17 | 4% | 0.6246 | 101.8 | 293.92 | 183.58 | 23.37 | 14.60 | | | |
| 38年目 | R 18 | 4% | 0.6006 | 101.8 | 339.07 | 203.64 | 23.37 | 14.04 | | | |
| 39年目 | R 19 | 4% | 0.5775 | 101.8 | 171.74 | 99.17 | 23.37 | 13.50 | | | |
| 部分供用開始年次 | R 20 | 4% | 0.5553 | 101.8 | 76.55 | 42.51 | 26.44 | 14.68 | | | |
| 41年目 | R 21 | 4% | 0.5339 | 101.8 | 110.62 | 59.06 | 26.44 | 14.11 | | | |
| 42年目 | R 22 | 4% | 0.5134 | 101.8 | 144.68 | 74.27 | 26.44 | 13.57 | | | |
| 43年目 | R 23 | 4% | 0.4936 | 101.8 | 272.49 | 134.51 | 26.44 | 13.05 | | | |
| 44年目 | R 24 | 4% | 0.4746 | 101.8 | 102.18 | 48.50 | 26.44 | 12.55 | | | |
| 供用開始年次 | R 25 | 4% | 0.4564 | 101.8 | | | 26.44 | 12.06 | | | |
| 46年目 | R 26 | 4% | 0.4388 | 101.8 | | | 26.44 | 11.60 | | | |
| 47年目 | R 27 | 4% | 0.4220 | 101.8 | | | 26.44 | 11.15 | | | |
| 48年目 | R 28 | 4% | 0.4057 | 101.8 | | | 26.44 | 10.73 | | | |
| 49年目 | R 29 | 4% | 0.3901 | 101.8 | | | 26.44 | 10.31 | | | |
| 50年目 | R 30 | 4% | 0.3751 | 101.8 | | | 26.44 | 9.92 | 7.85 | 2.94 | |
| 51年目 | R 31 | 4% | 0.3607 | 101.8 | | | 26.44 | 9.54 | 7.85 | 2.83 | |
| 52年目 | R 32 | 4% | 0.3468 | 101.8 | | | 26.44 | 9.17 | 7.85 | 2.72 | |
| 53年目 | R 33 | 4% | 0.3335 | 101.8 | | | 26.44 | 8.82 | 7.85 | 2.62 | |
| 54年目 | R 34 | 4% | 0.3207 | 101.8 | | | 26.44 | 8.48 | 7.85 | 2.52 | |
| 55年目 | R 35 | 4% | 0.3083 | 101.8 | | | 26.44 | 8.15 | | | |
| 56年目 | R 36 | 4% | 0.2965 | 101.8 | | | 26.44 | 7.84 | | | |
| 57年目 | R 37 | 4% | 0.2851 | 101.8 | | | 26.44 | 7.54 | | | |
| 58年目 | R 38 | 4% | 0.2741 | 101.8 | | | 26.44 | 7.25 | | | |
| 59年目 | R 39 | 4% | 0.2636 | 101.8 | | | 26.44 | 6.97 | | | |
| 60年目 | R 40 | 4% | 0.2534 | 101.8 | | | 26.44 | 6.70 | | | |
| 61年目 | R 41 | 4% | 0.2437 | 101.8 | | | 26.44 | 6.44 | | | |
| 62年目 | R 42 | 4% | 0.2343 | 101.8 | | | 26.44 | 6.19 | | | |
| 63年目 | R 43 | 4% | 0.2253 | 101.8 | | | 26.44 | 5.96 | | | |
| 64年目 | R 44 | 4% | 0.2166 | 101.8 | | | 26.44 | 5.73 | | | |
| 65年目 | R 45 | 4% | 0.2083 | 101.8 | | | 26.44 | 5.51 | | | |
| 66年目 | R 46 | 4% | 0.2003 | 101.8 | | | 26.44 | 5.29 | | | |
| 67年目 | R 47 | 4% | 0.1926 | 101.8 | | | 26.44 | 5.09 | | | |
| 68年目 | R 48 | 4% | 0.1852 | 101.8 | | | 26.44 | 4.90 | | | |
| 69年目 | R 49 | 4% | 0.1780 | 101.8 | | | 26.44 | 4.71 | | | |
| 70年目 | R 50 | 4% | 0.1712 | 101.8 | | | 26.44 | 4.53 | | | |
| 71年目 | R 51 | 4% | 0.1646 | 101.8 | | | 26.44 | 4.35 | | | |
| 72年目 | R 52 | 4% | 0.1583 | 101.8 | | | 26.44 | 4.18 | | | |
| 73年目 | R 53 | 4% | 0.1522 | 101.8 | | | 26.44 | 4.02 | | | |
| 74年目 | R 54 | 4% | 0.1463 | 101.8 | | | 26.44 | 3.87 | | | |
| 75年目 | R 55 | 4% | 0.1407 | 101.8 | | | 26.44 | 3.72 | | | |
| 76年目 | R 56 | 4% | 0.1353 | 101.8 | | | 26.44 | 3.58 | | | |
| 77年目 | R 57 | 4% | 0.1301 | 101.8 | | | 26.44 | 3.44 | | | |
| 78年目 | R 58 | 4% | 0.1251 | 101.8 | | | 26.44 | 3.31 | | | |
| 79年目 | R 59 | 4% | 0.1203 | 101.8 | | | 26.44 | 3.18 | | | |
| 80年目 | R 60 | 4% | 0.1157 | 101.8 | | | 26.44 | 3.06 | | | |
| 81年目 | R 61 | 4% | 0.1112 | 101.8 | | | 26.44 | 2.94 | 45.14 | 5.02 | |
| 82年目 | R 62 | 4% | 0.1069 | 101.8 | | | 26.44 | 2.83 | 45.14 | 4.83 | |
| 83年目 | R 63 | 4% | 0.1028 | 101.8 | | | 26.44 | 2.72 | 51.81 | 5.33 | |
| 84年目 | R 64 | 4% | 0.0989 | 101.8 | | | 26.44 | 2.61 | 51.81 | 5.12 | |
| 85年目 | R 65 | 4% | 0.0951 | 101.8 | | | 26.44 | 2.51 | 51.81 | 4.92 | |
| 86年目 | R 66 | 4% | 0.0914 | 101.8 | | | 26.44 | 2.42 | 6.67 | 0.61 | |
| 87年目 | R 67 | 4% | 0.0879 | 101.8 | | | 26.44 | 2.32 | 6.67 | 0.59 | |
| 88年目 | R 68 | 4% | 0.0845 | 101.8 | | | 26.44 | 2.23 | | | |
| 89年目 | R 69 | 4% | 0.0813 | 101.8 | | | 26.44 | 2.15 | | | |
| 90年目 | R 70 | 4% | 0.0781 | 101.8 | | | 26.44 | 2.07 | | | |
| 91年目 | R 71 | 4% | 0.0751 | 101.8 | | | 26.44 | 1.99 | | | |
| 92年目 | R 72 | 4% | 0.0722 | 101.8 | | | 26.44 | 1.91 | | | |
| 93年目 | R 73 | 4% | 0.0695 | 101.8 | | | 26.44 | 1.84 | | | |
| 94年目 | R 74 | 4% | 0.0668 | 101.8 | | | 26.44 | 1.77 | | | |
| 合計 | | | | | 6,189.04 | 7,878.72 | 1,814.46 | 728.81 | 298.27 | 40.05 | |
| 単純事業費計 | | | | | 6,395.32 | | 1,814.46 | | 298.27 | | |

注1) 事業費の投資パターンは、概略事業計画による値を採用したものであり、必ずしも全体の予算制約等を踏まえたものではない。

このため、毎年度の予算の状況や、用地・工事の進捗により、実際の事業展開とは異なることがある。

(投資パターンの変化による費用便益分析結果への影響等については、再評価及び事後評価として評価を実施。)

注2) 評価対象期間最終年において、用地残存価値(割引後の用地費)を控除している。

費用の現在価値算定表

箇所名：一般国道158号 中部縦貫自動車道（松本～飛騨清見）

| 維持修繕費の単純価値の算出(消費税相当額含む) | | |
|-------------------------|---------|-----------|
| 単価 (億円) | 延長 (km) | 単純価値 (億円) |
| 0.57 | 51.1 | 29.08 |

| 年次 | 年度 | 社会的割引率 | 割引率 | GDPデフレート | 事業費 (億円) | | 維持管理費 (億円) | | 更新費 (億円) | | |
|----------|------|--------|--------|----------|----------|----------|------------|----------|----------|--------|--|
| | | | | | 単純価値 | 現在価値 | 単純価値 | 現在価値 | 単純価値 | 現在価値 | |
| -65年目 | S 53 | 4% | 5.8412 | 87.4 | 2.40 | 16.33 | | | | | |
| -64年目 | S 54 | 4% | 5.6165 | 89.6 | 4.40 | 28.08 | | | | | |
| -63年目 | S 55 | 4% | 5.4005 | 95.3 | 5.75 | 33.17 | | | | | |
| -62年目 | S 56 | 4% | 5.1928 | 97.8 | 6.60 | 35.67 | | | | | |
| -61年目 | S 57 | 4% | 4.9931 | 98.9 | 7.00 | 35.98 | | | | | |
| -60年目 | S 58 | 4% | 4.8010 | 99.8 | 9.47 | 46.38 | | | | | |
| -59年目 | S 59 | 4% | 4.6164 | 101.8 | 12.59 | 58.12 | | | | | |
| -58年目 | S 60 | 4% | 4.4388 | 102.6 | 15.09 | 66.46 | | | | | |
| -57年目 | S 61 | 4% | 4.2681 | 104.4 | 14.60 | 60.76 | | | | | |
| -56年目 | S 62 | 4% | 4.1039 | 104.1 | 14.50 | 58.19 | | | | | |
| -55年目 | S 63 | 4% | 3.9461 | 104.7 | 27.91 | 107.09 | | | | | |
| -54年目 | H 1 | 4% | 3.7943 | 107.5 | 39.81 | 143.03 | | | | | |
| -53年目 | H 2 | 4% | 3.6484 | 109.9 | 45.63 | 154.21 | | | | | |
| -52年目 | H 3 | 4% | 3.5081 | 112.5 | 40.00 | 126.98 | | | | | |
| -51年目 | H 4 | 4% | 3.3731 | 114.1 | 68.63 | 206.55 | | | | | |
| -50年目 | H 5 | 4% | 3.2434 | 114.4 | 109.46 | 315.91 | | | | | |
| -49年目 | H 6 | 4% | 3.1187 | 114.3 | 92.21 | 256.11 | | | | | |
| -48年目 | H 7 | 4% | 2.9987 | 113.7 | 109.14 | 293.02 | | | | | |
| -47年目 | H 8 | 4% | 2.8834 | 113.2 | 79.93 | 207.25 | | | | | |
| -46年目 | H 9 | 4% | 2.7725 | 114.2 | 71.49 | 176.69 | | | | | |
| 部分供用開始年次 | H 10 | 4% | 2.6658 | 113.6 | 71.52 | 170.84 | 5.49 | 13.12 | | | |
| 1年目 | H 11 | 4% | 2.5633 | 112.0 | 78.49 | 182.86 | 5.49 | 12.79 | | | |
| 2年目 | H 12 | 4% | 2.4647 | 110.7 | 122.58 | 277.83 | 5.49 | 12.44 | | | |
| 3年目 | H 13 | 4% | 2.3699 | 109.4 | 102.33 | 225.67 | 5.49 | 12.11 | | | |
| 4年目 | H 14 | 4% | 2.2788 | 107.6 | 99.61 | 214.76 | 5.49 | 11.84 | | | |
| 5年目 | H 15 | 4% | 2.1911 | 106.1 | 84.56 | 177.77 | 5.49 | 11.54 | | | |
| 6年目 | H 16 | 4% | 2.1068 | 105.0 | 90.06 | 183.95 | 5.49 | 11.21 | | | |
| 7年目 | H 17 | 4% | 2.0258 | 103.7 | 59.91 | 119.15 | 5.49 | 10.92 | | | |
| 8年目 | H 18 | 4% | 1.9479 | 103.0 | 78.50 | 151.13 | 5.49 | 10.57 | | | |
| 9年目 | H 19 | 4% | 1.8730 | 102.1 | 51.66 | 96.47 | 5.49 | 10.25 | | | |
| 10年目 | H 20 | 4% | 1.8009 | 101.6 | 7.02 | 12.68 | 5.49 | 9.91 | | | |
| 11年目 | H 21 | 4% | 1.7317 | 100.3 | 11.88 | 20.89 | 5.49 | 9.65 | | | |
| 12年目 | H 22 | 4% | 1.6651 | 98.6 | 9.59 | 16.49 | 5.49 | 9.44 | | | |
| 13年目 | H 23 | 4% | 1.6010 | 97.2 | 8.20 | 13.75 | 5.49 | 9.21 | | | |
| 14年目 | H 24 | 4% | 1.5395 | 96.4 | 21.26 | 34.57 | 5.49 | 8.93 | | | |
| 15年目 | H 25 | 4% | 1.4802 | 96.4 | 40.81 | 63.80 | 5.49 | 8.58 | | | |
| 16年目 | H 26 | 4% | 1.4233 | 98.7 | 48.04 | 70.52 | 5.49 | 8.06 | | | |
| 17年目 | H 27 | 4% | 1.3686 | 100.2 | 42.81 | 59.52 | 5.49 | 7.63 | | | |
| 18年目 | H 28 | 4% | 1.3159 | 100.2 | 48.77 | 65.20 | 5.49 | 7.34 | | | |
| 19年目 | H 29 | 4% | 1.2653 | 100.5 | 42.17 | 54.04 | 5.49 | 7.04 | | | |
| 20年目 | H 30 | 4% | 1.2167 | 100.4 | 38.16 | 47.07 | 5.49 | 6.77 | | | |
| 21年目 | R 1 | 4% | 1.1699 | 101.2 | 48.19 | 56.71 | 5.49 | 6.46 | | | |
| 22年目 | R 2 | 4% | 1.1249 | 101.9 | 50.56 | 56.81 | 5.49 | 6.17 | | | |
| 23年目 | R 3 | 4% | 1.0816 | 101.8 | 50.92 | 55.08 | 5.49 | 5.94 | | | |
| 24年目 | R 4 | 4% | 1.0400 | 101.8 | 56.20 | 58.44 | 5.49 | 5.71 | | | |
| 基準年 | R 5 | 2% | 1.0000 | 101.8 | 70.47 | 70.47 | 5.49 | 5.49 | | | |
| 26年目 | R 6 | 2% | 0.9804 | 101.8 | 71.59 | 70.19 | 5.49 | 5.38 | | | |
| 27年目 | R 7 | 2% | 0.9612 | 101.8 | 77.37 | 74.37 | 5.49 | 5.28 | | | |
| 28年目 | R 8 | 2% | 0.9423 | 101.8 | 84.09 | 79.24 | 5.49 | 5.17 | | | |
| 29年目 | R 9 | 2% | 0.9238 | 101.8 | 369.26 | 341.14 | 5.49 | 5.07 | | | |
| 30年目 | R 10 | 2% | 0.9057 | 101.8 | 382.16 | 346.13 | 5.49 | 4.97 | | | |
| 部分供用開始年次 | R 11 | 2% | 0.8880 | 101.8 | 396.12 | 351.74 | 13.81 | 12.26 | | | |
| 部分供用開始年次 | R 12 | 2% | 0.8706 | 101.8 | 184.01 | 160.19 | 19.15 | 16.67 | | | |
| 部分供用開始年次 | R 13 | 2% | 0.8535 | 101.8 | 266.65 | 227.58 | 21.29 | 18.17 | | | |
| 34年目 | R 14 | 2% | 0.8368 | 101.8 | 341.87 | 286.06 | 21.29 | 17.81 | | | |
| 35年目 | R 15 | 2% | 0.8203 | 101.8 | 276.13 | 226.52 | 21.29 | 17.47 | | | |
| 部分供用開始年次 | R 16 | 2% | 0.8043 | 101.8 | 223.99 | 180.14 | 23.37 | 18.80 | | | |
| 37年目 | R 17 | 2% | 0.7885 | 101.8 | 293.92 | 231.75 | 23.37 | 18.43 | | | |
| 38年目 | R 18 | 2% | 0.7730 | 101.8 | 339.07 | 262.12 | 23.37 | 18.07 | | | |
| 39年目 | R 19 | 2% | 0.7579 | 101.8 | 171.74 | 130.15 | 23.37 | 17.71 | | | |
| 部分供用開始年次 | R 20 | 2% | 0.7430 | 101.8 | 76.55 | 56.88 | 26.44 | 19.64 | | | |
| 41年目 | R 21 | 2% | 0.7284 | 101.8 | 110.61 | 80.58 | 26.44 | 19.26 | | | |
| 42年目 | R 22 | 2% | 0.7142 | 101.8 | 144.68 | 103.32 | 26.44 | 18.88 | | | |
| 43年目 | R 23 | 2% | 0.7002 | 101.8 | 272.49 | 190.78 | 26.44 | 18.51 | | | |
| 44年目 | R 24 | 2% | 0.6864 | 101.8 | 102.18 | 70.14 | 26.44 | 18.15 | | | |
| 供用開始年次 | R 25 | 2% | 0.6730 | 101.8 | | | 26.44 | 17.79 | | | |
| 46年目 | R 26 | 2% | 0.6598 | 101.8 | | | 26.44 | 17.44 | | | |
| 47年目 | R 27 | 2% | 0.6468 | 101.8 | | | 26.44 | 17.10 | | | |
| 48年目 | R 28 | 2% | 0.6342 | 101.8 | | | 26.44 | 16.76 | | | |
| 49年目 | R 29 | 2% | 0.6217 | 101.8 | | | 26.44 | 16.44 | | | |
| 50年目 | R 30 | 2% | 0.6095 | 101.8 | | | 26.44 | 16.11 | 7.85 | 4.78 | |
| 51年目 | R 31 | 2% | 0.5976 | 101.8 | | | 26.44 | 15.80 | 7.85 | 4.69 | |
| 52年目 | R 32 | 2% | 0.5859 | 101.8 | | | 26.44 | 15.49 | 7.85 | 4.60 | |
| 53年目 | R 33 | 2% | 0.5744 | 101.8 | | | 26.44 | 15.18 | 7.85 | 4.51 | |
| 54年目 | R 34 | 2% | 0.5631 | 101.8 | | | 26.44 | 14.89 | 7.85 | 4.42 | |
| 55年目 | R 35 | 2% | 0.5521 | 101.8 | | | 26.44 | 14.59 | | | |
| 56年目 | R 36 | 2% | 0.5412 | 101.8 | | | 26.44 | 14.31 | | | |
| 57年目 | R 37 | 2% | 0.5306 | 101.8 | | | 26.44 | 14.03 | | | |
| 58年目 | R 38 | 2% | 0.5202 | 101.8 | | | 26.44 | 13.75 | | | |
| 59年目 | R 39 | 2% | 0.5100 | 101.8 | | | 26.44 | 13.48 | | | |
| 60年目 | R 40 | 2% | 0.5000 | 101.8 | | | 26.44 | 13.22 | | | |
| 61年目 | R 41 | 2% | 0.4902 | 101.8 | | | 26.44 | 12.96 | | | |
| 62年目 | R 42 | 2% | 0.4806 | 101.8 | | | 26.44 | 12.71 | | | |
| 63年目 | R 43 | 2% | 0.4712 | 101.8 | | | 26.44 | 12.46 | | | |
| 64年目 | R 44 | 2% | 0.4619 | 101.8 | | | 26.44 | 12.21 | | | |
| 65年目 | R 45 | 2% | 0.4529 | 101.8 | | | 26.44 | 11.97 | | | |
| 66年目 | R 46 | 2% | 0.4440 | 101.8 | | | 26.44 | 11.74 | | | |
| 67年目 | R 47 | 2% | 0.4353 | 101.8 | | | 26.44 | 11.51 | | | |
| 68年目 | R 48 | 2% | 0.4268 | 101.8 | | | 26.44 | 11.28 | | | |
| 69年目 | R 49 | 2% | 0.4184 | 101.8 | | | 26.44 | 11.06 | | | |
| 70年目 | R 50 | 2% | 0.4102 | 101.8 | | | 26.44 | 10.84 | | | |
| 71年目 | R 51 | 2% | 0.4022 | 101.8 | | | 26.44 | 10.63 | | | |
| 72年目 | R 52 | 2% | 0.3943 | 101.8 | | | 26.44 | 10.42 | | | |
| 73年目 | R 53 | 2% | 0.3865 | 101.8 | | | 26.44 | 10.22 | | | |
| 74年目 | R 54 | 2% | 0.3790 | 101.8 | | | 26.44 | 10.02 | | | |
| 75年目 | R 55 | 2% | 0.3715 | 101.8 | | | 26.44 | 9.82 | | | |
| 76年目 | R 56 | 2% | 0.3642 | 101.8 | | | 26.44 | 9.63 | | | |
| 77年目 | R 57 | 2% | 0.3571 | 101.8 | | | 26.44 | 9.44 | | | |
| 78年目 | R 58 | 2% | 0.3501 | 101.8 | | | 26.44 | 9.26 | | | |
| 79年目 | R 59 | 2% | 0.3432 | 101.8 | | | 26.44 | 9.07 | | | |
| 80年目 | R 60 | 2% | 0.3365 | 101.8 | | | 26.44 | 8.90 | | | |
| 81年目 | R 61 | 2% | 0.3299 | 101.8 | | | 26.44 | 8.72 | 45.14 | 14.89 | |
| 82年目 | R 62 | 2% | 0.3234 | 101.8 | | | 26.44 | 8.55 | 45.14 | 14.60 | |
| 83年目 | R 63 | 2% | 0.3171 | 101.8 | | | 26.44 | 8.38 | 51.81 | 16.43 | |
| 84年目 | R 64 | 2% | 0.3109 | 101.8 | | | 26.44 | 8.22 | 51.81 | 16.11 | |
| 85年目 | R 65 | 2% | 0.3048 | 101.8 | | | 26.44 | 8.06 | 51.81 | 15.79 | |
| 86年目 | R 66 | 2% | 0.2988 | 101.8 | | | 26.44 | 7.90 | 6.67 | 1.99 | |
| 87年目 | R 67 | 2% | 0.2929 | 101.8 | | | 26.44 | 7.74 | 6.67 | 1.95 | |
| 88年目 | R 68 | 2% | 0.2872 | 101.8 | | | 26.44 | 7.59 | | | |
| 89年目 | R 69 | 2% | 0.2816 | 101.8 | | | 26.44 | 7.44 | | | |
| 90年目 | R 70 | 2% | 0.2761 | 101.8 | | | 26.44 | 7.30 | | | |
| 91年目 | R 71 | 2% | 0.2706 | 101.8 | | | 26.44 | 7.15 | | | |
| 92年目 | R 72 | 2% | 0.2653 | 101.8 | | | 26.44 | 7.01 | | | |
| 93年目 | R 73 | 2% | 0.2601 | 101.8 | | | 26.44 | 6.88 | | | |
| 94年目 | R 74 | 2% | 0.2550 | 101.8 | -206.27 | -52.61 | 26.44 | 6.74 | | | |
| 合計 | | | | | 6,189.05 | 8,398.85 | 1,814.46 | 1,085.03 | 298.27 | 104.76 | |
| 単純事業費計 | | | | | 6,395.32 | | 1814.46 | | 298.27 | | |

注1) 事業費の投資パターンは、概略事業計画による値を採用したものであり、必ずしも全体の予算制約等を踏まえたものではない。
 このため、毎年度の予算の状況や、用地・工事の進捗により、実際の事業展開とは異なることがある。
 (投資パターンの変化による費用便益分析結果への影響等については、再評価及び事後評価として評価を実施。)
 注2) 評価対象期間最終年において、用地残存価値(割引後の用地費)を控除している。

費用の現在価値算定表

箇所名：一般国道158号 中部縦貫自動車道（松本～飛騨清見）

維持修繕費の単価単価の算出(消費税相当額含む)

| 単価(億円) | 延長(km) | 単価(億円) |
|--------|--------|--------|
| 0.57 | 51.1 | 29.08 |

| 年次 | 年度 | 社会的割引率 | 割引率 | GDPデフレーター | 事業費(億円) | | 維持管理費(億円) | | 更新費(億円) | |
|----------|------|--------|--------|-----------|----------|----------|-----------|----------|---------|--------|
| | | | | | 単価 | 現在価値 | 単価 | 現在価値 | 単価 | 現在価値 |
| -65年目 | S 53 | 4% | 5.8412 | 87.4 | 2.40 | 16.33 | | | | |
| -64年目 | S 54 | 4% | 5.6165 | 89.6 | 4.40 | 28.08 | | | | |
| -63年目 | S 55 | 4% | 5.4005 | 95.3 | 5.75 | 33.17 | | | | |
| -62年目 | S 56 | 4% | 5.1928 | 97.8 | 6.60 | 35.67 | | | | |
| -61年目 | S 57 | 4% | 4.9931 | 98.9 | 7.00 | 35.98 | | | | |
| -60年目 | S 58 | 4% | 4.8010 | 99.8 | 9.47 | 46.38 | | | | |
| -59年目 | S 59 | 4% | 4.6164 | 101.8 | 12.59 | 58.12 | | | | |
| -58年目 | S 60 | 4% | 4.4388 | 102.6 | 15.09 | 66.46 | | | | |
| -57年目 | S 61 | 4% | 4.2681 | 104.4 | 14.60 | 60.76 | | | | |
| -56年目 | S 62 | 4% | 4.1039 | 104.1 | 14.50 | 58.19 | | | | |
| -55年目 | S 63 | 4% | 3.9461 | 104.7 | 27.91 | 107.09 | | | | |
| -54年目 | H 1 | 4% | 3.7943 | 107.5 | 39.81 | 143.03 | | | | |
| -53年目 | H 2 | 4% | 3.6484 | 109.9 | 45.63 | 154.21 | | | | |
| -52年目 | H 3 | 4% | 3.5081 | 112.5 | 40.00 | 126.98 | | | | |
| -51年目 | H 4 | 4% | 3.3731 | 114.1 | 68.63 | 206.55 | | | | |
| -50年目 | H 5 | 4% | 3.2434 | 114.4 | 109.46 | 315.91 | | | | |
| -49年目 | H 6 | 4% | 3.1187 | 114.3 | 92.21 | 256.11 | | | | |
| -48年目 | H 7 | 4% | 2.9987 | 113.7 | 109.14 | 293.02 | | | | |
| -47年目 | H 8 | 4% | 2.8834 | 113.2 | 79.93 | 207.25 | | | | |
| -46年目 | H 9 | 4% | 2.7725 | 114.2 | 71.49 | 176.69 | | | | |
| 部分供用開始年次 | H 10 | 4% | 2.6658 | 113.6 | 71.52 | 170.84 | 5.49 | 13.12 | | |
| 1年目 | H 11 | 4% | 2.5633 | 112.0 | 78.49 | 182.86 | 5.49 | 12.79 | | |
| 2年目 | H 12 | 4% | 2.4647 | 110.7 | 122.58 | 277.83 | 5.49 | 12.44 | | |
| 3年目 | H 13 | 4% | 2.3699 | 109.4 | 102.33 | 225.67 | 5.49 | 12.11 | | |
| 4年目 | H 14 | 4% | 2.2788 | 107.6 | 99.61 | 214.76 | 5.49 | 11.84 | | |
| 5年目 | H 15 | 4% | 2.1911 | 106.1 | 84.56 | 177.77 | 5.49 | 11.54 | | |
| 6年目 | H 16 | 4% | 2.1068 | 105.0 | 90.06 | 183.95 | 5.49 | 11.21 | | |
| 7年目 | H 17 | 4% | 2.0258 | 103.7 | 59.91 | 119.15 | 5.49 | 10.92 | | |
| 8年目 | H 18 | 4% | 1.9479 | 103.0 | 78.50 | 151.13 | 5.49 | 10.57 | | |
| 9年目 | H 19 | 4% | 1.8730 | 102.1 | 51.66 | 96.47 | 5.49 | 10.25 | | |
| 10年目 | H 20 | 4% | 1.8009 | 101.6 | 7.02 | 12.68 | 5.49 | 9.91 | | |
| 11年目 | H 21 | 4% | 1.7317 | 100.3 | 11.88 | 20.89 | 5.49 | 9.65 | | |
| 12年目 | H 22 | 4% | 1.6651 | 98.6 | 9.59 | 16.49 | 5.49 | 9.44 | | |
| 13年目 | H 23 | 4% | 1.6010 | 97.2 | 8.20 | 13.75 | 5.49 | 9.21 | | |
| 14年目 | H 24 | 4% | 1.5395 | 96.4 | 21.26 | 34.57 | 5.49 | 8.93 | | |
| 15年目 | H 25 | 4% | 1.4802 | 96.4 | 40.81 | 63.80 | 5.49 | 8.58 | | |
| 16年目 | H 26 | 4% | 1.4233 | 98.7 | 48.04 | 70.52 | 5.49 | 8.06 | | |
| 17年目 | H 27 | 4% | 1.3686 | 100.2 | 42.81 | 59.52 | 5.49 | 7.63 | | |
| 18年目 | H 28 | 4% | 1.3159 | 100.2 | 48.77 | 65.20 | 5.49 | 7.34 | | |
| 19年目 | H 29 | 4% | 1.2653 | 100.5 | 42.17 | 54.04 | 5.49 | 7.04 | | |
| 20年目 | H 30 | 4% | 1.2167 | 100.4 | 38.16 | 47.07 | 5.49 | 6.77 | | |
| 21年目 | R 1 | 4% | 1.1699 | 101.2 | 48.19 | 56.71 | 5.49 | 6.46 | | |
| 22年目 | R 2 | 4% | 1.1249 | 101.9 | 50.56 | 56.81 | 5.49 | 6.17 | | |
| 23年目 | R 3 | 4% | 1.0816 | 101.8 | 50.92 | 55.08 | 5.49 | 5.94 | | |
| 24年目 | R 4 | 4% | 1.0400 | 101.8 | 56.20 | 58.44 | 5.49 | 5.71 | | |
| 基準年 | R 5 | 1% | 1.0000 | 101.8 | 70.47 | 70.47 | 5.49 | 5.49 | | |
| 26年目 | R 6 | 1% | 0.9901 | 101.8 | 71.59 | 70.88 | 5.49 | 5.44 | | |
| 27年目 | R 7 | 1% | 0.9803 | 101.8 | 77.37 | 75.85 | 5.49 | 5.38 | | |
| 28年目 | R 8 | 1% | 0.9706 | 101.8 | 84.09 | 81.61 | 5.49 | 5.33 | | |
| 29年目 | R 9 | 1% | 0.9610 | 101.8 | 369.26 | 354.85 | 5.49 | 5.28 | | |
| 30年目 | R 10 | 1% | 0.9515 | 101.8 | 382.16 | 363.61 | 5.49 | 5.22 | | |
| 部分供用開始年次 | R 11 | 1% | 0.9420 | 101.8 | 396.12 | 373.16 | 13.81 | 13.01 | | |
| 部分供用開始年次 | R 12 | 1% | 0.9327 | 101.8 | 184.01 | 171.63 | 19.15 | 17.86 | | |
| 部分供用開始年次 | R 13 | 1% | 0.9235 | 101.8 | 266.65 | 246.25 | 21.29 | 19.66 | | |
| 34年目 | R 14 | 1% | 0.9143 | 101.8 | 341.87 | 312.59 | 21.29 | 19.47 | | |
| 35年目 | R 15 | 1% | 0.9053 | 101.8 | 276.13 | 249.98 | 21.29 | 19.27 | | |
| 部分供用開始年次 | R 16 | 1% | 0.8963 | 101.8 | 223.99 | 200.76 | 23.37 | 20.95 | | |
| 37年目 | R 17 | 1% | 0.8874 | 101.8 | 293.92 | 260.84 | 23.37 | 20.74 | | |
| 38年目 | R 18 | 1% | 0.8787 | 101.8 | 339.07 | 297.93 | 23.37 | 20.54 | | |
| 39年目 | R 19 | 1% | 0.8700 | 101.8 | 171.74 | 149.40 | 23.37 | 20.33 | | |
| 部分供用開始年次 | R 20 | 1% | 0.8613 | 101.8 | 76.55 | 65.94 | 26.44 | 22.77 | | |
| 41年目 | R 21 | 1% | 0.8528 | 101.8 | 110.61 | 94.33 | 26.44 | 22.54 | | |
| 42年目 | R 22 | 1% | 0.8444 | 101.8 | 144.68 | 122.16 | 26.44 | 22.32 | | |
| 43年目 | R 23 | 1% | 0.8360 | 101.8 | 272.49 | 227.80 | 26.44 | 22.10 | | |
| 44年目 | R 24 | 1% | 0.8277 | 101.8 | 102.18 | 84.58 | 26.44 | 21.88 | | |
| 供用開始年次 | R 25 | 1% | 0.8195 | 101.8 | | | 26.44 | 21.67 | | |
| 46年目 | R 26 | 1% | 0.8114 | 101.8 | | | 26.44 | 21.45 | | |
| 47年目 | R 27 | 1% | 0.8034 | 101.8 | | | 26.44 | 21.24 | | |
| 48年目 | R 28 | 1% | 0.7954 | 101.8 | | | 26.44 | 21.03 | | |
| 49年目 | R 29 | 1% | 0.7876 | 101.8 | | | 26.44 | 20.82 | | |
| 50年目 | R 30 | 1% | 0.7798 | 101.8 | | | 26.44 | 20.61 | 7.85 | 6.12 |
| 51年目 | R 31 | 1% | 0.7720 | 101.8 | | | 26.44 | 20.41 | 7.85 | 6.06 |
| 52年目 | R 32 | 1% | 0.7644 | 101.8 | | | 26.44 | 20.21 | 7.85 | 6.00 |
| 53年目 | R 33 | 1% | 0.7568 | 101.8 | | | 26.44 | 20.01 | 7.85 | 5.94 |
| 54年目 | R 34 | 1% | 0.7493 | 101.8 | | | 26.44 | 19.81 | 7.85 | 5.88 |
| 55年目 | R 35 | 1% | 0.7419 | 101.8 | | | 26.44 | 19.61 | | |
| 56年目 | R 36 | 1% | 0.7346 | 101.8 | | | 26.44 | 19.42 | | |
| 57年目 | R 37 | 1% | 0.7273 | 101.8 | | | 26.44 | 19.23 | | |
| 58年目 | R 38 | 1% | 0.7201 | 101.8 | | | 26.44 | 19.04 | | |
| 59年目 | R 39 | 1% | 0.7130 | 101.8 | | | 26.44 | 18.85 | | |
| 60年目 | R 40 | 1% | 0.7059 | 101.8 | | | 26.44 | 18.66 | | |
| 61年目 | R 41 | 1% | 0.6989 | 101.8 | | | 26.44 | 18.48 | | |
| 62年目 | R 42 | 1% | 0.6920 | 101.8 | | | 26.44 | 18.29 | | |
| 63年目 | R 43 | 1% | 0.6852 | 101.8 | | | 26.44 | 18.11 | | |
| 64年目 | R 44 | 1% | 0.6784 | 101.8 | | | 26.44 | 17.93 | | |
| 65年目 | R 45 | 1% | 0.6717 | 101.8 | | | 26.44 | 17.76 | | |
| 66年目 | R 46 | 1% | 0.6650 | 101.8 | | | 26.44 | 17.58 | | |
| 67年目 | R 47 | 1% | 0.6584 | 101.8 | | | 26.44 | 17.41 | | |
| 68年目 | R 48 | 1% | 0.6519 | 101.8 | | | 26.44 | 17.23 | | |
| 69年目 | R 49 | 1% | 0.6454 | 101.8 | | | 26.44 | 17.06 | | |
| 70年目 | R 50 | 1% | 0.6391 | 101.8 | | | 26.44 | 16.89 | | |
| 71年目 | R 51 | 1% | 0.6327 | 101.8 | | | 26.44 | 16.73 | | |
| 72年目 | R 52 | 1% | 0.6265 | 101.8 | | | 26.44 | 16.56 | | |
| 73年目 | R 53 | 1% | 0.6203 | 101.8 | | | 26.44 | 16.40 | | |
| 74年目 | R 54 | 1% | 0.6141 | 101.8 | | | 26.44 | 16.23 | | |
| 75年目 | R 55 | 1% | 0.6080 | 101.8 | | | 26.44 | 16.07 | | |
| 76年目 | R 56 | 1% | 0.6020 | 101.8 | | | 26.44 | 15.91 | | |
| 77年目 | R 57 | 1% | 0.5961 | 101.8 | | | 26.44 | 15.76 | | |
| 78年目 | R 58 | 1% | 0.5902 | 101.8 | | | 26.44 | 15.60 | | |
| 79年目 | R 59 | 1% | 0.5843 | 101.8 | | | 26.44 | 15.45 | | |
| 80年目 | R 60 | 1% | 0.5785 | 101.8 | | | 26.44 | 15.29 | | |
| 81年目 | R 61 | 1% | 0.5728 | 101.8 | | | 26.44 | 15.14 | 45.14 | 25.85 |
| 82年目 | R 62 | 1% | 0.5671 | 101.8 | | | 26.44 | 14.99 | 45.14 | 25.60 |
| 83年目 | R 63 | 1% | 0.5615 | 101.8 | | | 26.44 | 14.84 | 51.81 | 29.09 |
| 84年目 | R 64 | 1% | 0.5560 | 101.8 | | | 26.44 | 14.70 | 51.81 | 28.80 |
| 85年目 | R 65 | 1% | 0.5504 | 101.8 | | | 26.44 | 14.55 | 51.81 | 28.52 |
| 86年目 | R 66 | 1% | 0.5450 | 101.8 | | | 26.44 | 14.41 | 6.67 | 3.64 |
| 87年目 | R 67 | 1% | 0.5396 | 101.8 | | | 26.44 | 14.26 | 6.67 | 3.60 |
| 88年目 | R 68 | 1% | 0.5343 | 101.8 | | | 26.44 | 14.12 | | |
| 89年目 | R 69 | 1% | 0.5290 | 101.8 | | | 26.44 | 13.98 | | |
| 90年目 | R 70 | 1% | 0.5237 | 101.8 | | | 26.44 | 13.85 | | |
| 91年目 | R 71 | 1% | 0.5185 | 101.8 | | | 26.44 | 13.71 | | |
| 92年目 | R 72 | 1% | 0.5134 | 101.8 | | | 26.44 | 13.57 | | |
| 93年目 | R 73 | 1% | 0.5083 | 101.8 | | | 26.44 | 13.44 | | |
| 94年目 | R 74 | 1% | 0.5033 | 101.8 | -206.27 | -103.82 | 26.44 | 13.30 | | |
| 合計 | | | | | 6,189.05 | 8,682.77 | 1,814.46 | 1,406.88 | 298.27 | 175.10 |
| 単純事業費計 | | | | | 6,395.32 | | 1814.46 | | 298.27 | |

注1)事業費の投資パターンは、概略事業計画による値を採用したものであり、必ずしも全体の予算制約等を踏まえたものではない。

このため、毎年度の予算の状況や、用地・工事の進捗により、実際の事業展開とは異なることがある。

(投資パターンの変化による費用便益分析結果への影響等については、再評価及び事後評価として評価を実施。)

注2)評価対象期間最終年において、用地残存価値(割引後の用地費)を控除している。

便益の現在価値算定表

箇所名：一般国道158号 中部縦貫自動車道（松本～飛騨清見）

Table with columns for Year (年度), Vehicle Type (乗用車, 普通貨物車, 小型貨物車, 全車), Social Benefit Rate (社会的割引率), GDP Deflator (GDPデフレーター), and various Benefit Categories (走行時間短縮便益, 走行経費減少便益, 事故減少便益). Rows include '部分供用開始年次' (1990-2000), '部分供用開始年次' (2001-2010), '部分供用開始年次' (2011-2020), and '供用開始年次' (2021-2024).

便益の現在価値算定表

箇所名：一般国道158号 中部縦貫自動車道（松本～飛騨清見）

Table with columns for Year, Annual Growth Rate, Social Index, Discount Rate, GDP Deflator, and various benefit categories (Walking Time, Operating Costs, Accident Reduction). Rows include '部分供用開始年次' (Partial Opening Yearly) and '供用開始年次' (Opening Yearly) from 2010 to 2094.

道路ネットワークの防災機能の向上効果計測の結果

| 路線名 | 事業名 | 延長 | 事業種別 | 現拡・BP・その他の別 | 事業主体 |
|----------|-----------------------|----------|------|-------------|--------------------|
| 一般国道158号 | 中部縦貫自動車道 (松本～飛騨清見) | L=51.1km | 高規格B | BP | 関東地方整備局 中部地方整備局 |

① 期待所要時間

| 主な拠点ペア | | 期待所要時間(分) | | | |
|--------|------|-----------|-------|----------|-------|
| | | 現状ネットワーク | | 将来ネットワーク | |
| 支援拠点 | 被災拠点 | 通常時 | 災害時 | 通常時 | 災害時 |
| 高山市 | 平湯 | 41.1 | 到達不可能 | 29.7 | 29.7 |
| 岐阜県庁 | 飛騨市 | 125.3 | 135.6 | 125.1 | 125.1 |
| 松本市 | 中ノ湯 | 63.5 | 到達不可能 | 60.5 | 到達不可能 |

② 脆弱度・評価レベル

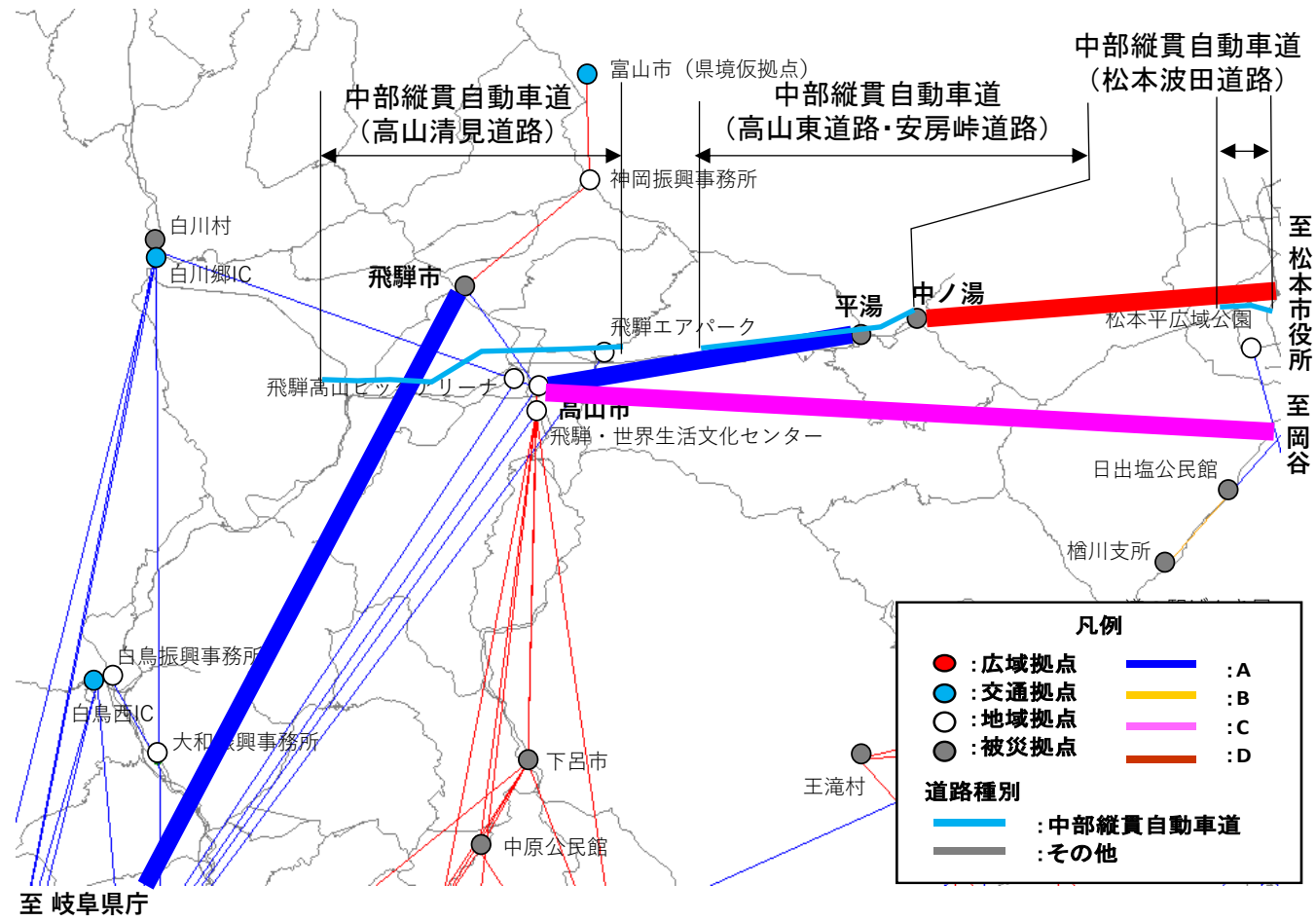
| 主な拠点ペア | | 整備なし | | 整備あり | |
|------------------|-----|------|-------|------|-------|
| | | 脆弱度 | 評価ランク | 脆弱度 | 評価ランク |
| 高山市 | 平湯 | 1.00 | D | 0.00 | A |
| 岐阜県庁 | 飛騨市 | 0.08 | B | 0.00 | A |
| 松本市 | 中ノ湯 | 1.00 | D | 1.00 | D |
| 平均 ※その他1ペアを含む | | 0.65 | C | 0.39 | C |

③ 改善度

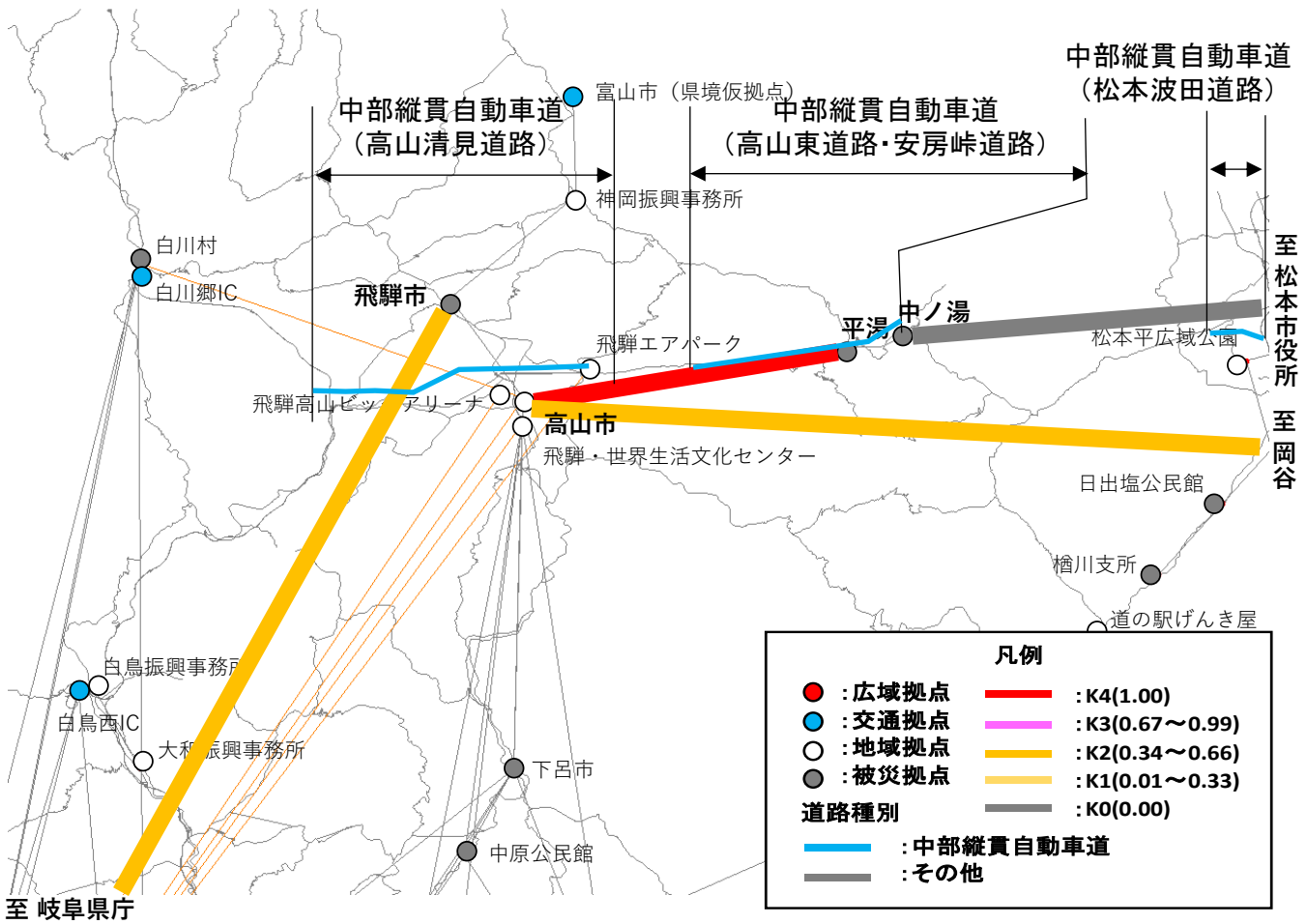
| 主な拠点ペア | | 改善度 | |
|------------------|-----|------|------|
| | | 通常時 | 災害時 |
| 高山市 | 平湯 | 0.28 | 1.00 |
| 岐阜県庁 | 飛騨市 | 0.00 | 0.08 |
| 松本市 | 中ノ湯 | 0.05 | 0.00 |
| 平均 ※その他1ペアを含む | | 0.12 | 0.28 |

事業名:中部縦貫自動車道(松本～飛騨清見)

(1) 脆弱度 (整備後)



(2) 改善度 (災害時)



災害危険箇所毎の脆弱度の変化

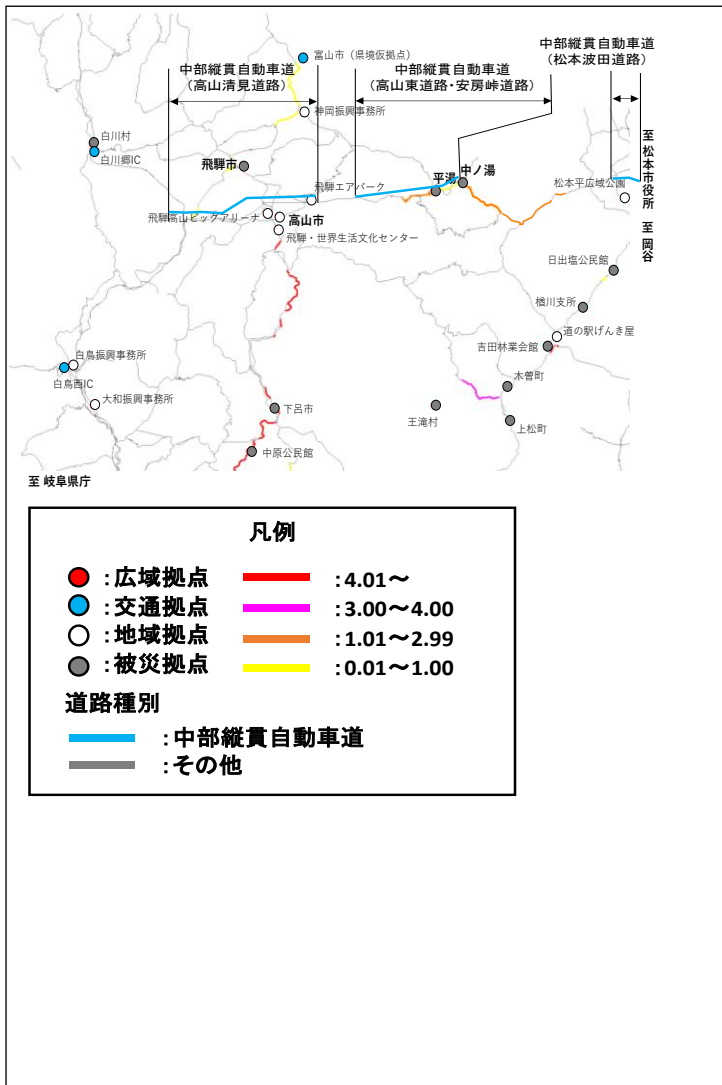
事業名：中部縦貫自動車道(松本～飛騨清見)

| 道路整備によって 影響を受ける拠点ペア | | | 整備なし | | | 整備あり | | |
|------------------------|------|-----|-------------------|----------------------------------|------------------------------|-------------------|----------------------------------|------------------------------|
| | | | ① 拠点ペアの 脆弱度 | ② 災害危険区 間の延長 ^{※1} | ③=①×② 累積脆弱度 ^{※2} | ④ 拠点ペアの 脆弱度 | ⑤ 災害危険区 間の延長 ^{※1} | ⑥=④×⑤ 累積脆弱度 ^{※2} |
| 主な 拠点 ペア | 高山市 | 平湯 | 1.00 | 8.8km | 8.80 | 0.00 | 0.0km | 0.00 |
| | 岐阜県庁 | 飛騨市 | 0.08 | 4.8km | 0.38 | 0.00 | 0.0km | 0.00 |
| | 松本市 | 中ノ湯 | 1.00 | 26.8km | 26.80 | 1.00 | 26.8km | 26.80 |
| その他の拠点ペア | | | | | 20.85 | | | 18.37 |
| 累積脆弱度の合計 | | | | | 56.83 | | | 45.17 |

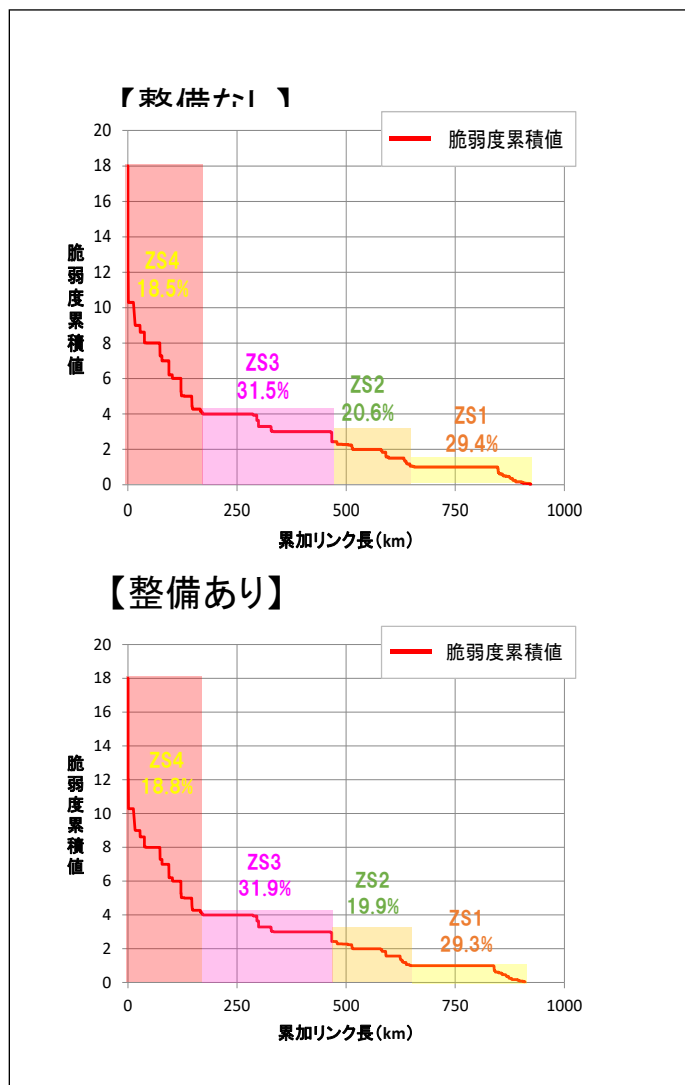
※1 各拠点間を結ぶ最短経路のうち、災害危険箇所が存在するリンク延長(km)

※2 道路整備によって影響を受ける拠点ペアの脆弱度と災害危険区間の延長の積(km)

脆弱度の累積値分布



累積脆弱度の変化



※凡例の閾値は、「整備なし」のケースにおいて、脆弱度累積値を有するリンクを対象に、値が大きい方から並べた上で、累加リンク延長を4等分した際の境界値を基に設定。

(新規事業採択時評価)

様式 - 2

費用便益分析の結果

| 路線名 | 事業名 | 延長 | 事業種別 | 現拡・BP・その他の別 |
|----------|---------------------|---------|------|-------------|
| 一般国道158号 | 中部縦貫自動車道 (平湯～久手) | L=5.6km | 高規格B | BP |

| 計画交通量 (台/日) | 車線数 | 事業主体 |
|----------------|-----|---------|
| 8,400 | 2 | 中部地方整備局 |

①費用

| | 事業費 | 維持管理費 | 更新費 | 合計 |
|---------------------|-------|-------|-----|---------|
| 基準年 | 令和5年度 | | | |
| 単純合計 | 911億円 | 104億円 | | 1,015億円 |
| 基準年における 現在価値 (C) | 678億円 | 30億円 | | 708億円 |

②便益

| | 走行時間 短縮便益 | 走行経費 減少便益 | 交通事故 減少便益 | 合計 |
|---------------------|--------------|--------------|--------------|-------|
| 基準年 | 令和5年度 | | | |
| 供用年 | 令和16年度 | | | |
| 単年便益 (初年便益) | 37億円 | 5.9億円 | 0.28億円 | 43億円 |
| 基準年における 現在価値 (B) | 514億円 | 84億円 | 3.8億円 | 601億円 |

③結果

| | | | |
|-----------------|----------------|-----------------------|-----------------------|
| 費用便益比 (B/C) | 0.8 [4%] | [参考] 1.3 [2%] | [参考] 1.6 [1%] |
| 経済的純現在価値 (B-C) | -107億円 [4%] | [参考] 212億円 [2%] | [参考] 512億円 [1%] |
| 経済的内部収益率 (EIRR) | 3.1% | | |

※ [] 内は社会的割引率

注) 費用及び便益の合計は、表示桁数の関係で計算値と一致しないことがある。

④感度分析

| 変動要因 | 基準値 | 変動ケース | 費用便益比 (B/C) |
|------|----------|-------|-------------|
| 交通量 | 8,400台/日 | ±10% | 0.8~0.9 |
| 事業費 | 911億円 | ±10% | 0.8~0.9 |
| 事業期間 | 10年 | ±20% | 0.8~0.9 |

交通状況の変化

様式-3①

事業名：一般国道158号 中部縦貫自動車道（平湯～久手）

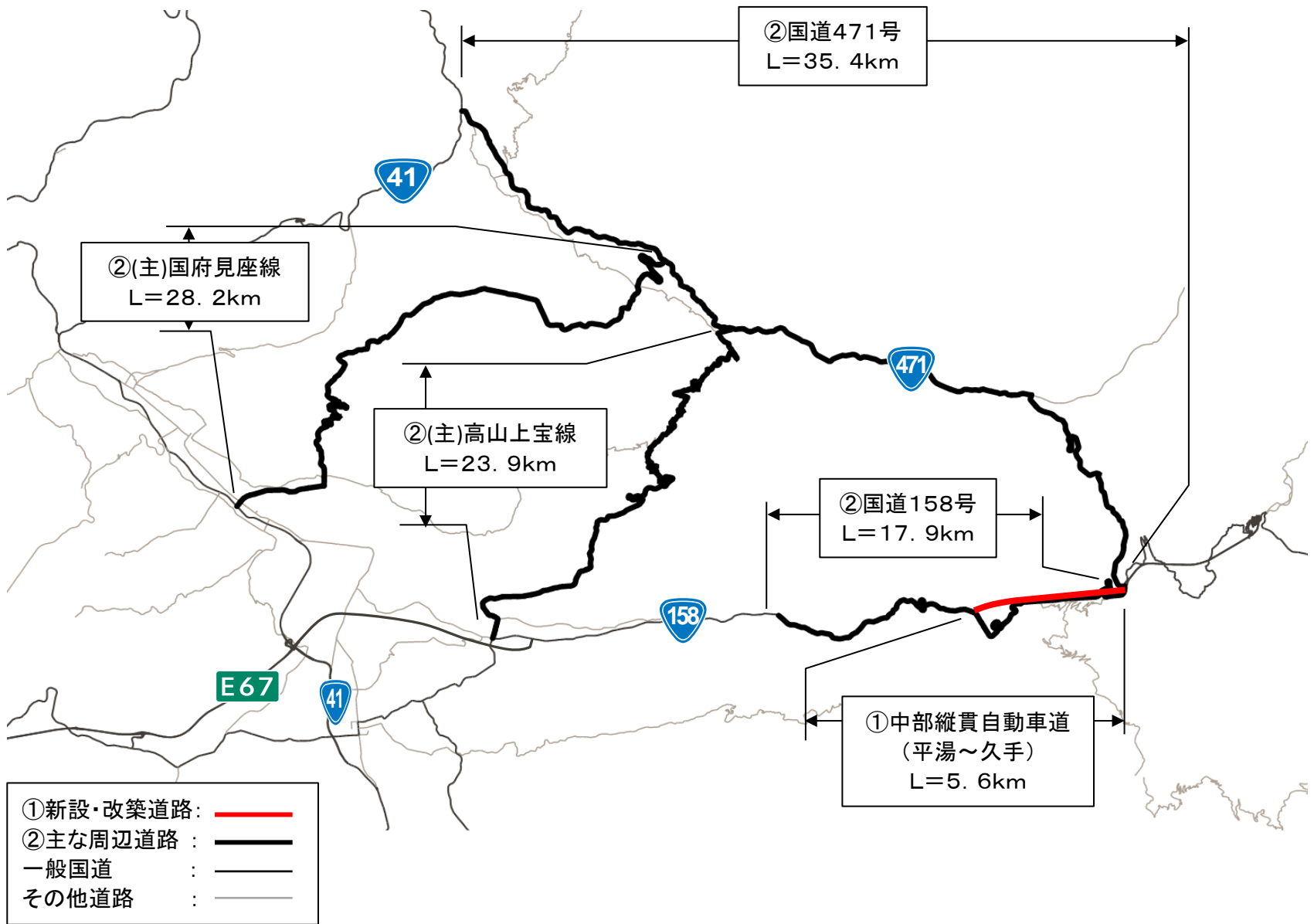
（推計時点 R22年）

| | | | 整備なし(A) | 整備あり(B) | |
|---|----------------------|--------|---------|-----------|-----------|
| ①新設・改築道路 中部縦貫自動車道（平湯～久手） 改築区間:5.6km | 交通量 ^{※1} | [台/日] | — | 8,400 | |
| | 走行時間 ^{※2} | [分] | — | 5.1 | |
| | 走行時間費用 ^{※3} | [億円/年] | — | 8.85 | |
| ②主な周辺道路 ^{※4} | 国道158号:17.9km | 交通量 | [台/日] | 7,400 | 5,000 |
| | | 走行時間 | [分] | 40.8 | 38.5 |
| | | 走行時間費用 | [億円/年] | 61.75 | 43.70 |
| | 国道471号:35.4km | 交通量 | [台/日] | 4,700 | 4,500 |
| | | 走行時間 | [分] | 65.5 | 65.1 |
| | | 走行時間費用 | [億円/年] | 62.26 | 59.21 |
| | (主)高山上宝線:23.9km | 交通量 | [台/日] | 800 | 800 |
| | | 走行時間 | [分] | 60.8 | 57.7 |
| | | 走行時間費用 | [億円/年] | 10.14 | 8.36 |
| | (主)国府見座線:28.2km | 交通量 | [台/日] | 700 | 300 |
| | | 走行時間 | [分] | 48.3 | 48.3 |
| | | 走行時間費用 | [億円/年] | 6.57 | 2.22 |
| ③その他道路合計:2308.2km | | 走行時間費用 | [億円/年] | 10,161.45 | 10,142.50 |

| | | | 走行時間費用 整備なし(A) | 走行時間費用 整備あり(B) | 走行時間短縮便益 (A - B) |
|-------------|----------|--------|-------------------|-------------------|---------------------|
| 合計:2419.2km | 走行時間短縮便益 | [億円/年] | 10,302.17 | 10,264.83 | 37.34 |

- ※1： 当該道路内の平均値または代表的な値を記載する。
- ※2： 配分計算結果を用いる場合と当該道路の代表的な速度から算出する場合がある。
- ※3： 費用便益分析マニュアルに従い車種別、区間別に算出したものの合計値である。
- ※4： 当該事業により大きな変化が生じる道路について3～5路線程度以内で記載する。

(2) 図面(①、②に該当する道路を明示すること)



費用便益分析の条件

事業名:一般国道158号 中部縦貫自動車道(平湯～久手)

(2)

| 項目 | | チェック欄 |
|------------|--|--|
| 算出マニュアル | 費用便益分析マニュアル (令和5年12月 国土交通省 道路局 都市局) | <input checked="" type="checkbox"/> |
| | その他 | <input type="checkbox"/> |
| 分析の基本的事項 | 分析対象期間 | 50年間 |
| | 社会的割引率 | 4% |
| | 比較のために参考とすべき値 | 2%、1% |
| | 基準年次 | 令和5年 |
| 交通流の推計時点 | 1時点のみ推計 | <input checked="" type="checkbox"/> (R22) |
| | 複数時点での推計 | <input type="checkbox"/> |
| 推計の状況 | 整備の有無それぞれで交通流を推計 | <input checked="" type="checkbox"/> |
| | 整備の有無のいずれかのみ推計 | <input type="checkbox"/> 有 <input type="checkbox"/> 無 |
| | いずれかのみ推計の場合 | いずれかのみ推計とした理由を記載 |
| 推計に用いたOD表 | 道路交通センサスをベースとした自動車OD表 (三段階推定法) | <input checked="" type="checkbox"/> (H27センサス) |
| | パーソントリップ調査をベースとした自動車OD表 (四段階推定法) | <input type="checkbox"/> |
| | その他() | <input type="checkbox"/> |
| | 無 | <input checked="" type="checkbox"/> |
| 開発交通量の考慮 | 有 | <input type="checkbox"/> |
| | 有の場合のみ | 考慮した開発交通量(トリップ数) 考慮した理由を記載 |
| | | ()台トリップ/日 |
| 配分交通量の推計手法 | Q-V式を用いた配分 | <input type="checkbox"/> |
| | 転換率式を用いた配分 | <input type="checkbox"/> |
| | Q-V式と転換率式の併用による配分 | <input checked="" type="checkbox"/> |
| | 均衡配分(リンクパフォーマンス関数を用いた配分) | <input type="checkbox"/> |
| | 簡易手法 | <input type="checkbox"/> |
| | 簡易手法の採択理由 | 小規模事業である 山間部海岸部で併行道路が少ない その他() |
| | | 簡易手法の考え方(将来交通量の設定方法等) |
| | | その他() |
| 速度設定の考え方 | 各回の配分終了時の速度を交通量でウェイト付けして設定 | <input checked="" type="checkbox"/> |
| | 採用理由を記載 | 交通量が、交通容量(Qmax~Qmin)以上の路線、交通容量(Qmin~Qmax)の路線、等が混在した配分結果となっているため、費用便益算出においては、速度差の生ずる「加重平均速度」を用いた。 |
| | 最終配分の速度 | <input type="checkbox"/> |
| | 採用理由を記載 | |
| | その他() | <input type="checkbox"/> |

交通流推計

(3)

| 項目 | | チェック欄 | | |
|---------------------------|------------------|-------------------------------------|--|--------------------------|
| 便益の算定 | 休日交通の影響 | 考慮しない | <input checked="" type="checkbox"/> | |
| | | 考慮する | <input type="checkbox"/> | |
| | | 考慮する場合のみ | 面的に考慮 | <input type="checkbox"/> |
| | | | 対象路線のみ考慮 | <input type="checkbox"/> |
| | | | 採用した休日係数 休日係数を考慮した理由および採用した休日係数の考え方を記載 | () % |
| | 災害等による通行止めの影響 | 考慮しない | <input checked="" type="checkbox"/> | |
| | | 考慮する | <input type="checkbox"/> | |
| | | 考慮する場合のみ | 採用した通行止め日数 採用した通行止め日数の考え方を記載 | () 日 |
| | | | とり止め交通を考慮する とり止め交通を考慮しない場合はその理由、考慮した場合はその考え方を記載 | <input type="checkbox"/> |
| | 冬期交通の影響 | 考慮しない | <input checked="" type="checkbox"/> | |
| | | 考慮する | <input type="checkbox"/> | |
| | | 考慮する場合のみ | 採用した冬期日数 採用した冬期日数の考え方を記載 | () 日 |
| | | | 冬期の走行速度と交通容量の関係 設定の考え方を記載 | |
| | 交通流推計の時点以外の便益の算定 | ブロック別・車種別走行台キロの伸び率による設定 | <input checked="" type="checkbox"/> | |
| | | その他 () | <input type="checkbox"/> | |
| 車種別時間価値原単位 | 費用便益分析マニュアルの値を使用 | <input checked="" type="checkbox"/> | | |
| | 独自に設定した値を使用 | <input type="checkbox"/> | | |
| | | | | |
| 車種別走行経費原単位 | 費用便益分析マニュアルの値を使用 | <input checked="" type="checkbox"/> | | |
| | 独自に設定した値を使用 | <input type="checkbox"/> | | |
| | | | | |
| 交通事故減少便益算定 | 中央分離帯の有無を考慮 | <input type="checkbox"/> | | |
| | 中央分離帯の有無を考慮しない | <input checked="" type="checkbox"/> | | |
| 走行時間短縮・走行経費減少・交通事故減少以外の便益 | 考慮しない | <input checked="" type="checkbox"/> | | |
| | 考慮する | <input type="checkbox"/> | | |
| その他 | | | | |

費用の現在価値算定表

箇所名：一般国道158号 中部縦貫自動車道（平湯～久手）

維持修繕費の単純単価の算出(消費税相当額含む)

| | | |
|--------|--------|----------|
| 単価(億円) | 延長(km) | 単純単価(億円) |
| 0.41 | 5.6 | 2.29 |

| 年次 | 年度 | 社会的割引率 | 割引率 | GDPデフレーター | 事業費(億円) | | 維持管理費(億円) | | 更新費(億円) | |
|--------|------|--------|--------|-----------|---------|--------|-----------|-------|---------|------|
| | | | | | 単純単価 | 現在単価 | 単純単価 | 現在単価 | 単純単価 | 現在単価 |
| 基準年 | R 5 | 4% | 1.0000 | 101.8 | | | | | | |
| -10年目 | R 6 | 4% | 0.9615 | 101.8 | 0.91 | 0.87 | | | | |
| -9年目 | R 7 | 4% | 0.9246 | 101.8 | 2.04 | 1.89 | | | | |
| -8年目 | R 8 | 4% | 0.8890 | 101.8 | 4.08 | 3.63 | | | | |
| -7年目 | R 9 | 4% | 0.8548 | 101.8 | 48.10 | 41.12 | | | | |
| -6年目 | R 10 | 4% | 0.8219 | 101.8 | 76.94 | 63.24 | | | | |
| -5年目 | R 11 | 4% | 0.7903 | 101.8 | 105.37 | 83.28 | | | | |
| -4年目 | R 12 | 4% | 0.7599 | 101.8 | 145.30 | 110.42 | | | | |
| -3年目 | R 13 | 4% | 0.7307 | 101.8 | 192.46 | 140.63 | | | | |
| -2年目 | R 14 | 4% | 0.7026 | 101.8 | 223.27 | 156.87 | | | | |
| -1年目 | R 15 | 4% | 0.6756 | 101.8 | 112.56 | 76.04 | | | | |
| 供用開始年次 | R 16 | 4% | 0.6496 | 101.8 | | | 2.08 | 1.35 | | |
| 1年目 | R 17 | 4% | 0.6246 | 101.8 | | | 2.08 | 1.30 | | |
| 2年目 | R 18 | 4% | 0.6006 | 101.8 | | | 2.08 | 1.25 | | |
| 3年目 | R 19 | 4% | 0.5775 | 101.8 | | | 2.08 | 1.20 | | |
| 4年目 | R 20 | 4% | 0.5553 | 101.8 | | | 2.08 | 1.16 | | |
| 5年目 | R 21 | 4% | 0.5339 | 101.8 | | | 2.08 | 1.11 | | |
| 6年目 | R 22 | 4% | 0.5134 | 101.8 | | | 2.08 | 1.07 | | |
| 7年目 | R 23 | 4% | 0.4936 | 101.8 | | | 2.08 | 1.03 | | |
| 8年目 | R 24 | 4% | 0.4746 | 101.8 | | | 2.08 | 0.99 | | |
| 9年目 | R 25 | 4% | 0.4564 | 101.8 | | | 2.08 | 0.95 | | |
| 10年目 | R 26 | 4% | 0.4388 | 101.8 | | | 2.08 | 0.91 | | |
| 11年目 | R 27 | 4% | 0.4220 | 101.8 | | | 2.08 | 0.88 | | |
| 12年目 | R 28 | 4% | 0.4057 | 101.8 | | | 2.08 | 0.84 | | |
| 13年目 | R 29 | 4% | 0.3901 | 101.8 | | | 2.08 | 0.81 | | |
| 14年目 | R 30 | 4% | 0.3751 | 101.8 | | | 2.08 | 0.78 | | |
| 15年目 | R 31 | 4% | 0.3607 | 101.8 | | | 2.08 | 0.75 | | |
| 16年目 | R 32 | 4% | 0.3468 | 101.8 | | | 2.08 | 0.72 | | |
| 17年目 | R 33 | 4% | 0.3335 | 101.8 | | | 2.08 | 0.69 | | |
| 18年目 | R 34 | 4% | 0.3207 | 101.8 | | | 2.08 | 0.67 | | |
| 19年目 | R 35 | 4% | 0.3083 | 101.8 | | | 2.08 | 0.64 | | |
| 20年目 | R 36 | 4% | 0.2965 | 101.8 | | | 2.08 | 0.62 | | |
| 21年目 | R 37 | 4% | 0.2851 | 101.8 | | | 2.08 | 0.59 | | |
| 22年目 | R 38 | 4% | 0.2741 | 101.8 | | | 2.08 | 0.57 | | |
| 23年目 | R 39 | 4% | 0.2636 | 101.8 | | | 2.08 | 0.55 | | |
| 24年目 | R 40 | 4% | 0.2534 | 101.8 | | | 2.08 | 0.53 | | |
| 25年目 | R 41 | 4% | 0.2437 | 101.8 | | | 2.08 | 0.51 | | |
| 26年目 | R 42 | 4% | 0.2343 | 101.8 | | | 2.08 | 0.49 | | |
| 27年目 | R 43 | 4% | 0.2253 | 101.8 | | | 2.08 | 0.47 | | |
| 28年目 | R 44 | 4% | 0.2166 | 101.8 | | | 2.08 | 0.45 | | |
| 29年目 | R 45 | 4% | 0.2083 | 101.8 | | | 2.08 | 0.43 | | |
| 30年目 | R 46 | 4% | 0.2003 | 101.8 | | | 2.08 | 0.42 | | |
| 31年目 | R 47 | 4% | 0.1926 | 101.8 | | | 2.08 | 0.40 | | |
| 32年目 | R 48 | 4% | 0.1852 | 101.8 | | | 2.08 | 0.39 | | |
| 33年目 | R 49 | 4% | 0.1780 | 101.8 | | | 2.08 | 0.37 | | |
| 34年目 | R 50 | 4% | 0.1712 | 101.8 | | | 2.08 | 0.36 | | |
| 35年目 | R 51 | 4% | 0.1646 | 101.8 | | | 2.08 | 0.34 | | |
| 36年目 | R 52 | 4% | 0.1583 | 101.8 | | | 2.08 | 0.33 | | |
| 37年目 | R 53 | 4% | 0.1522 | 101.8 | | | 2.08 | 0.32 | | |
| 38年目 | R 54 | 4% | 0.1463 | 101.8 | | | 2.08 | 0.30 | | |
| 39年目 | R 55 | 4% | 0.1407 | 101.8 | | | 2.08 | 0.29 | | |
| 40年目 | R 56 | 4% | 0.1353 | 101.8 | | | 2.08 | 0.28 | | |
| 41年目 | R 57 | 4% | 0.1301 | 101.8 | | | 2.08 | 0.27 | | |
| 42年目 | R 58 | 4% | 0.1251 | 101.8 | | | 2.08 | 0.26 | | |
| 43年目 | R 59 | 4% | 0.1203 | 101.8 | | | 2.08 | 0.25 | | |
| 44年目 | R 60 | 4% | 0.1157 | 101.8 | | | 2.08 | 0.24 | | |
| 45年目 | R 61 | 4% | 0.1112 | 101.8 | | | 2.08 | 0.23 | | |
| 46年目 | R 62 | 4% | 0.1069 | 101.8 | | | 2.08 | 0.22 | | |
| 47年目 | R 63 | 4% | 0.1028 | 101.8 | | | 2.08 | 0.21 | | |
| 48年目 | R 64 | 4% | 0.0989 | 101.8 | | | 2.08 | 0.21 | | |
| 49年目 | R 65 | 4% | 0.0951 | 101.8 | -0.29 | -0.03 | 2.08 | 0.20 | | |
| 合計 | | | | | 910.75 | 677.96 | 104.09 | 30.20 | | |

| | | | |
|--------|--|--------|--------|
| 単純事業費計 | | 911.04 | 104.09 |
|--------|--|--------|--------|

注1) 事業費の投資パターンは、概略事業計画による値を採用したものであり、必ずしも全体の予算制約等を踏まえたものではない。

このため、毎年度の予算の状況や、用地・工事の進捗により、実際の事業展開とは異なることがある。

(投資パターンの変化による費用便益分析結果への影響等については、再評価及び事後評価として評価を実施。)

注2) 評価対象期間最終年において、用地残存価値(割引後の用地費)を控除している。

費用の現在価値算定表

箇所名：一般国道158号 中部縦貫自動車道（平湯～久手）

維持修繕費の単純単価の算出(消費税相当額含む)

| | | |
|--------|--------|----------|
| 単価(億円) | 延長(km) | 単純単価(億円) |
| 0.41 | 5.6 | 2.29 |

| 年次 | 年度 | 社会的割引率 | 割引率 | GDPデフレーター | 事業費(億円) | | 維持管理費(億円) | | 更新費(億円) | |
|--------|------|--------|--------|-----------|---------|--------|-----------|-------|---------|------|
| | | | | | 単純単価 | 現在単価 | 単純単価 | 現在単価 | 単純単価 | 現在単価 |
| 基準年 | R 5 | 2% | 1.0000 | 101.8 | | | | | | |
| -10年目 | R 6 | 2% | 0.9804 | 101.8 | 0.91 | 0.89 | | | | |
| -9年目 | R 7 | 2% | 0.9612 | 101.8 | 2.04 | 1.96 | | | | |
| -8年目 | R 8 | 2% | 0.9423 | 101.8 | 4.08 | 3.85 | | | | |
| -7年目 | R 9 | 2% | 0.9238 | 101.8 | 48.10 | 44.44 | | | | |
| -6年目 | R 10 | 2% | 0.9057 | 101.8 | 76.94 | 69.69 | | | | |
| -5年目 | R 11 | 2% | 0.8880 | 101.8 | 105.37 | 93.57 | | | | |
| -4年目 | R 12 | 2% | 0.8706 | 101.8 | 145.30 | 126.49 | | | | |
| -3年目 | R 13 | 2% | 0.8535 | 101.8 | 192.46 | 164.26 | | | | |
| -2年目 | R 14 | 2% | 0.8368 | 101.8 | 223.27 | 186.83 | | | | |
| -1年目 | R 15 | 2% | 0.8203 | 101.8 | 112.56 | 92.34 | | | | |
| 供用開始年次 | R 16 | 2% | 0.8043 | 101.8 | | | 2.08 | 1.67 | | |
| 1年目 | R 17 | 2% | 0.7885 | 101.8 | | | 2.08 | 1.64 | | |
| 2年目 | R 18 | 2% | 0.7730 | 101.8 | | | 2.08 | 1.61 | | |
| 3年目 | R 19 | 2% | 0.7579 | 101.8 | | | 2.08 | 1.58 | | |
| 4年目 | R 20 | 2% | 0.7430 | 101.8 | | | 2.08 | 1.55 | | |
| 5年目 | R 21 | 2% | 0.7284 | 101.8 | | | 2.08 | 1.52 | | |
| 6年目 | R 22 | 2% | 0.7142 | 101.8 | | | 2.08 | 1.49 | | |
| 7年目 | R 23 | 2% | 0.7002 | 101.8 | | | 2.08 | 1.46 | | |
| 8年目 | R 24 | 2% | 0.6864 | 101.8 | | | 2.08 | 1.43 | | |
| 9年目 | R 25 | 2% | 0.6730 | 101.8 | | | 2.08 | 1.40 | | |
| 10年目 | R 26 | 2% | 0.6598 | 101.8 | | | 2.08 | 1.37 | | |
| 11年目 | R 27 | 2% | 0.6468 | 101.8 | | | 2.08 | 1.35 | | |
| 12年目 | R 28 | 2% | 0.6342 | 101.8 | | | 2.08 | 1.32 | | |
| 13年目 | R 29 | 2% | 0.6217 | 101.8 | | | 2.08 | 1.29 | | |
| 14年目 | R 30 | 2% | 0.6095 | 101.8 | | | 2.08 | 1.27 | | |
| 15年目 | R 31 | 2% | 0.5976 | 101.8 | | | 2.08 | 1.24 | | |
| 16年目 | R 32 | 2% | 0.5859 | 101.8 | | | 2.08 | 1.22 | | |
| 17年目 | R 33 | 2% | 0.5744 | 101.8 | | | 2.08 | 1.20 | | |
| 18年目 | R 34 | 2% | 0.5631 | 101.8 | | | 2.08 | 1.17 | | |
| 19年目 | R 35 | 2% | 0.5521 | 101.8 | | | 2.08 | 1.15 | | |
| 20年目 | R 36 | 2% | 0.5412 | 101.8 | | | 2.08 | 1.13 | | |
| 21年目 | R 37 | 2% | 0.5306 | 101.8 | | | 2.08 | 1.10 | | |
| 22年目 | R 38 | 2% | 0.5202 | 101.8 | | | 2.08 | 1.08 | | |
| 23年目 | R 39 | 2% | 0.5100 | 101.8 | | | 2.08 | 1.06 | | |
| 24年目 | R 40 | 2% | 0.5000 | 101.8 | | | 2.08 | 1.04 | | |
| 25年目 | R 41 | 2% | 0.4902 | 101.8 | | | 2.08 | 1.02 | | |
| 26年目 | R 42 | 2% | 0.4806 | 101.8 | | | 2.08 | 1.00 | | |
| 27年目 | R 43 | 2% | 0.4712 | 101.8 | | | 2.08 | 0.98 | | |
| 28年目 | R 44 | 2% | 0.4619 | 101.8 | | | 2.08 | 0.96 | | |
| 29年目 | R 45 | 2% | 0.4529 | 101.8 | | | 2.08 | 0.94 | | |
| 30年目 | R 46 | 2% | 0.4440 | 101.8 | | | 2.08 | 0.92 | | |
| 31年目 | R 47 | 2% | 0.4353 | 101.8 | | | 2.08 | 0.91 | | |
| 32年目 | R 48 | 2% | 0.4268 | 101.8 | | | 2.08 | 0.89 | | |
| 33年目 | R 49 | 2% | 0.4184 | 101.8 | | | 2.08 | 0.87 | | |
| 34年目 | R 50 | 2% | 0.4102 | 101.8 | | | 2.08 | 0.85 | | |
| 35年目 | R 51 | 2% | 0.4022 | 101.8 | | | 2.08 | 0.84 | | |
| 36年目 | R 52 | 2% | 0.3943 | 101.8 | | | 2.08 | 0.82 | | |
| 37年目 | R 53 | 2% | 0.3865 | 101.8 | | | 2.08 | 0.80 | | |
| 38年目 | R 54 | 2% | 0.3790 | 101.8 | | | 2.08 | 0.79 | | |
| 39年目 | R 55 | 2% | 0.3715 | 101.8 | | | 2.08 | 0.77 | | |
| 40年目 | R 56 | 2% | 0.3642 | 101.8 | | | 2.08 | 0.76 | | |
| 41年目 | R 57 | 2% | 0.3571 | 101.8 | | | 2.08 | 0.74 | | |
| 42年目 | R 58 | 2% | 0.3501 | 101.8 | | | 2.08 | 0.73 | | |
| 43年目 | R 59 | 2% | 0.3432 | 101.8 | | | 2.08 | 0.71 | | |
| 44年目 | R 60 | 2% | 0.3365 | 101.8 | | | 2.08 | 0.70 | | |
| 45年目 | R 61 | 2% | 0.3299 | 101.8 | | | 2.08 | 0.69 | | |
| 46年目 | R 62 | 2% | 0.3234 | 101.8 | | | 2.08 | 0.67 | | |
| 47年目 | R 63 | 2% | 0.3171 | 101.8 | | | 2.08 | 0.66 | | |
| 48年目 | R 64 | 2% | 0.3109 | 101.8 | | | 2.08 | 0.65 | | |
| 49年目 | R 65 | 2% | 0.3048 | 101.8 | -0.29 | -0.09 | 2.08 | 0.63 | | |
| 合計 | | | | | 910.75 | 784.23 | 104.09 | 53.64 | | |

| | | | |
|--------|--|--------|--------|
| 単純事業費計 | | 911.04 | 104.09 |
|--------|--|--------|--------|

注1)事業費の投資パターンは、概略事業計画による値を採用したものであり、必ずしも全体の予算制約等を踏まえたものではない。

このため、毎年度の予算の状況や、用地・工事の進捗により、実際の事業展開とは異なることがある。

(投資パターンの変化による費用便益分析結果への影響等については、再評価及び事後評価として評価を実施。)

注2)評価対象期間最終年において、用地残存価値(割引後の用地費)を控除している。

費用の現在価値算定表

箇所名：一般国道158号 中部縦貫自動車道（平湯～久手）

維持修繕費の単純単価の算出(消費税相当額含む)

| | | |
|--------|--------|----------|
| 単価（億円） | 延長（km） | 単純単価（億円） |
| 0.41 | 5.6 | 2.29 |

| 年次 | 年度 | 社会的割引率 | 割引率 | GDPデフレーター | 事業費（億円） | | 維持管理費（億円） | | 更新費（億円） | |
|--------|------|--------|--------|-----------|---------|--------|-----------|-------|---------|------|
| | | | | | 単純単価 | 現在単価 | 単純単価 | 現在単価 | 単純単価 | 現在単価 |
| 基準年 | R 5 | 1% | 1.0000 | 101.8 | | | | | | |
| -10年目 | R 6 | 1% | 0.9901 | 101.8 | 0.91 | 0.90 | | | | |
| -9年目 | R 7 | 1% | 0.9803 | 101.8 | 2.04 | 2.00 | | | | |
| -8年目 | R 8 | 1% | 0.9706 | 101.8 | 4.08 | 3.96 | | | | |
| -7年目 | R 9 | 1% | 0.9610 | 101.8 | 48.10 | 46.22 | | | | |
| -6年目 | R 10 | 1% | 0.9515 | 101.8 | 76.94 | 73.21 | | | | |
| -5年目 | R 11 | 1% | 0.9420 | 101.8 | 105.37 | 99.27 | | | | |
| -4年目 | R 12 | 1% | 0.9327 | 101.8 | 145.30 | 135.53 | | | | |
| -3年目 | R 13 | 1% | 0.9235 | 101.8 | 192.46 | 177.73 | | | | |
| -2年目 | R 14 | 1% | 0.9143 | 101.8 | 223.27 | 204.15 | | | | |
| -1年目 | R 15 | 1% | 0.9053 | 101.8 | 112.56 | 101.90 | | | | |
| 供用開始年次 | R 16 | 1% | 0.8963 | 101.8 | | | 2.08 | 1.87 | | |
| 1年目 | R 17 | 1% | 0.8874 | 101.8 | | | 2.08 | 1.85 | | |
| 2年目 | R 18 | 1% | 0.8787 | 101.8 | | | 2.08 | 1.83 | | |
| 3年目 | R 19 | 1% | 0.8700 | 101.8 | | | 2.08 | 1.81 | | |
| 4年目 | R 20 | 1% | 0.8613 | 101.8 | | | 2.08 | 1.79 | | |
| 5年目 | R 21 | 1% | 0.8528 | 101.8 | | | 2.08 | 1.78 | | |
| 6年目 | R 22 | 1% | 0.8444 | 101.8 | | | 2.08 | 1.76 | | |
| 7年目 | R 23 | 1% | 0.8360 | 101.8 | | | 2.08 | 1.74 | | |
| 8年目 | R 24 | 1% | 0.8277 | 101.8 | | | 2.08 | 1.72 | | |
| 9年目 | R 25 | 1% | 0.8195 | 101.8 | | | 2.08 | 1.71 | | |
| 10年目 | R 26 | 1% | 0.8114 | 101.8 | | | 2.08 | 1.69 | | |
| 11年目 | R 27 | 1% | 0.8034 | 101.8 | | | 2.08 | 1.67 | | |
| 12年目 | R 28 | 1% | 0.7954 | 101.8 | | | 2.08 | 1.66 | | |
| 13年目 | R 29 | 1% | 0.7876 | 101.8 | | | 2.08 | 1.64 | | |
| 14年目 | R 30 | 1% | 0.7798 | 101.8 | | | 2.08 | 1.62 | | |
| 15年目 | R 31 | 1% | 0.7720 | 101.8 | | | 2.08 | 1.61 | | |
| 16年目 | R 32 | 1% | 0.7644 | 101.8 | | | 2.08 | 1.59 | | |
| 17年目 | R 33 | 1% | 0.7568 | 101.8 | | | 2.08 | 1.58 | | |
| 18年目 | R 34 | 1% | 0.7493 | 101.8 | | | 2.08 | 1.56 | | |
| 19年目 | R 35 | 1% | 0.7419 | 101.8 | | | 2.08 | 1.54 | | |
| 20年目 | R 36 | 1% | 0.7346 | 101.8 | | | 2.08 | 1.53 | | |
| 21年目 | R 37 | 1% | 0.7273 | 101.8 | | | 2.08 | 1.51 | | |
| 22年目 | R 38 | 1% | 0.7201 | 101.8 | | | 2.08 | 1.50 | | |
| 23年目 | R 39 | 1% | 0.7130 | 101.8 | | | 2.08 | 1.48 | | |
| 24年目 | R 40 | 1% | 0.7059 | 101.8 | | | 2.08 | 1.47 | | |
| 25年目 | R 41 | 1% | 0.6989 | 101.8 | | | 2.08 | 1.46 | | |
| 26年目 | R 42 | 1% | 0.6920 | 101.8 | | | 2.08 | 1.44 | | |
| 27年目 | R 43 | 1% | 0.6852 | 101.8 | | | 2.08 | 1.43 | | |
| 28年目 | R 44 | 1% | 0.6784 | 101.8 | | | 2.08 | 1.41 | | |
| 29年目 | R 45 | 1% | 0.6717 | 101.8 | | | 2.08 | 1.40 | | |
| 30年目 | R 46 | 1% | 0.6650 | 101.8 | | | 2.08 | 1.38 | | |
| 31年目 | R 47 | 1% | 0.6584 | 101.8 | | | 2.08 | 1.37 | | |
| 32年目 | R 48 | 1% | 0.6519 | 101.8 | | | 2.08 | 1.36 | | |
| 33年目 | R 49 | 1% | 0.6454 | 101.8 | | | 2.08 | 1.34 | | |
| 34年目 | R 50 | 1% | 0.6391 | 101.8 | | | 2.08 | 1.33 | | |
| 35年目 | R 51 | 1% | 0.6327 | 101.8 | | | 2.08 | 1.32 | | |
| 36年目 | R 52 | 1% | 0.6265 | 101.8 | | | 2.08 | 1.30 | | |
| 37年目 | R 53 | 1% | 0.6203 | 101.8 | | | 2.08 | 1.29 | | |
| 38年目 | R 54 | 1% | 0.6141 | 101.8 | | | 2.08 | 1.28 | | |
| 39年目 | R 55 | 1% | 0.6080 | 101.8 | | | 2.08 | 1.27 | | |
| 40年目 | R 56 | 1% | 0.6020 | 101.8 | | | 2.08 | 1.25 | | |
| 41年目 | R 57 | 1% | 0.5961 | 101.8 | | | 2.08 | 1.24 | | |
| 42年目 | R 58 | 1% | 0.5902 | 101.8 | | | 2.08 | 1.23 | | |
| 43年目 | R 59 | 1% | 0.5843 | 101.8 | | | 2.08 | 1.22 | | |
| 44年目 | R 60 | 1% | 0.5785 | 101.8 | | | 2.08 | 1.20 | | |
| 45年目 | R 61 | 1% | 0.5728 | 101.8 | | | 2.08 | 1.19 | | |
| 46年目 | R 62 | 1% | 0.5671 | 101.8 | | | 2.08 | 1.18 | | |
| 47年目 | R 63 | 1% | 0.5615 | 101.8 | | | 2.08 | 1.17 | | |
| 48年目 | R 64 | 1% | 0.5560 | 101.8 | | | 2.08 | 1.16 | | |
| 49年目 | R 65 | 1% | 0.5504 | 101.8 | -0.29 | -0.16 | 2.08 | 1.15 | | |
| 合計 | | | | | 910.75 | 844.71 | 104.09 | 73.88 | | |

| | | | |
|--------|--|--------|--------|
| 単純事業費計 | | 911.04 | 104.09 |
|--------|--|--------|--------|

注1) 事業費の投資パターンは、概略事業計画による値を採用したものであり、必ずしも全体の予算制約等を踏まえたものではない。

このため、毎年度の予算の状況や、用地・工事の進捗により、実際の事業展開とは異なることがある。

(投資パターンの変化による費用便益分析結果への影響等については、再評価及び事後評価として評価を実施。)

注2) 評価対象期間最終年において、用地残存価値(割引後の用地費)を控除している。

便益の現在価値算定表

箇所名：一般国道158号 中部縦貫自動車道（平湯～久手）

| 年次 | 年度 (基準年) R 5 | 総走行台別の年次別伸び率 (東海ブロック) | | | | 社会的 割引率 | 割引率 (A) | GDP デフレート | 走行時間短縮便益(億円) | | | | | 走行経費減少便益(億円) | | | | | 事故減少便益(億円) | | 合計 (億円) | |
|--------|--------------------|--------------------------|---------|---------|---------|------------|------------|--------------|--------------|--------|--------|----------|---------------|--------------|--------|-------|--------|---------------|------------|---------------|---------------|--------|
| | | 乗用車類 | 普通貨物車 | 小型貨物車 | 全 車 | | | | 乗用車類 | 普通貨物車 | 小型貨物車 | ① 計 | 現在価値 ①×(A) | 乗用車類 | 普通貨物車 | 小型貨物車 | ② 計 | 現在価値 (A)×② | ③ | 現在価値 ③×(A) | 便益合計 (①~③) | 現在価値 |
| 供用開始年次 | R 16 | 0.99896 | 1.00656 | 0.99080 | 0.99897 | 4% | 0.6496 | 101.8 | 13.39 | 19.74 | 3.72 | 36.85 | 23.94 | 1.15 | 4.24 | 0.51 | 5.90 | 3.84 | 0.28 | 0.18 | 43.03 | 27.96 |
| 1年目 | R 17 | 0.99895 | 1.00652 | 0.99072 | 0.99896 | 4% | 0.6246 | 101.8 | 13.37 | 19.87 | 3.69 | 36.93 | 23.07 | 1.15 | 4.27 | 0.50 | 5.93 | 3.70 | 0.28 | 0.17 | 43.14 | 26.94 |
| 2年目 | R 18 | 0.99895 | 1.00648 | 0.99063 | 0.99896 | 4% | 0.6006 | 101.8 | 13.36 | 20.00 | 3.65 | 37.01 | 22.23 | 1.15 | 4.30 | 0.50 | 5.95 | 3.57 | 0.28 | 0.17 | 43.24 | 25.97 |
| 3年目 | R 19 | 0.99895 | 1.00643 | 0.99054 | 0.99896 | 4% | 0.5775 | 101.8 | 13.35 | 20.13 | 3.62 | 37.10 | 21.42 | 1.15 | 4.33 | 0.49 | 5.97 | 3.45 | 0.28 | 0.16 | 43.34 | 25.03 |
| 4年目 | R 20 | 0.99895 | 1.00639 | 0.99045 | 0.99896 | 4% | 0.5553 | 101.8 | 13.33 | 20.26 | 3.58 | 37.18 | 20.64 | 1.15 | 4.36 | 0.49 | 5.99 | 3.33 | 0.28 | 0.15 | 43.45 | 24.13 |
| 5年目 | R 21 | 0.99895 | 1.00635 | 0.99036 | 0.99896 | 4% | 0.5339 | 101.8 | 13.32 | 20.39 | 3.55 | 37.26 | 19.89 | 1.15 | 4.38 | 0.48 | 6.01 | 3.21 | 0.28 | 0.15 | 43.55 | 23.25 |
| 6年目 | R 22 | 0.99253 | 0.99984 | 0.99257 | 0.99394 | 4% | 0.5134 | 101.8 | 13.30 | 20.52 | 3.52 | 37.34 | 19.17 | 1.15 | 4.41 | 0.48 | 6.04 | 3.10 | 0.28 | 0.14 | 43.65 | 22.41 |
| 7年目 | R 23 | 0.99248 | 0.99984 | 0.99251 | 0.99391 | 4% | 0.4936 | 101.8 | 13.20 | 20.52 | 3.49 | 37.21 | 18.37 | 1.14 | 4.41 | 0.47 | 6.02 | 2.97 | 0.28 | 0.14 | 43.51 | 21.48 |
| 8年目 | R 24 | 0.99242 | 0.99984 | 0.99246 | 0.99387 | 4% | 0.4746 | 101.8 | 13.11 | 20.51 | 3.46 | 37.08 | 17.60 | 1.13 | 4.41 | 0.47 | 6.01 | 2.85 | 0.27 | 0.13 | 43.37 | 20.58 |
| 9年目 | R 25 | 0.99236 | 0.99984 | 0.99240 | 0.99383 | 4% | 0.4564 | 101.8 | 13.01 | 20.51 | 3.44 | 36.95 | 16.87 | 1.12 | 4.41 | 0.47 | 6.00 | 2.74 | 0.27 | 0.12 | 43.22 | 19.73 |
| 10年目 | R 26 | 0.99230 | 0.99984 | 0.99234 | 0.99379 | 4% | 0.4388 | 101.8 | 12.91 | 20.51 | 3.41 | 36.82 | 16.16 | 1.11 | 4.41 | 0.46 | 5.98 | 2.63 | 0.27 | 0.12 | 43.08 | 18.90 |
| 11年目 | R 27 | 0.99224 | 0.99984 | 0.99228 | 0.99375 | 4% | 0.4220 | 101.8 | 12.81 | 20.50 | 3.39 | 36.70 | 15.49 | 1.10 | 4.41 | 0.46 | 5.97 | 2.52 | 0.27 | 0.11 | 42.94 | 18.12 |
| 12年目 | R 28 | 0.99218 | 0.99984 | 0.99222 | 0.99371 | 4% | 0.4057 | 101.8 | 12.71 | 20.50 | 3.36 | 36.57 | 14.83 | 1.09 | 4.41 | 0.46 | 5.96 | 2.42 | 0.27 | 0.11 | 42.79 | 17.36 |
| 13年目 | R 29 | 0.99212 | 0.99984 | 0.99216 | 0.99367 | 4% | 0.3901 | 101.8 | 12.61 | 20.50 | 3.33 | 36.44 | 14.21 | 1.09 | 4.41 | 0.45 | 5.95 | 2.32 | 0.27 | 0.10 | 42.65 | 16.64 |
| 14年目 | R 30 | 0.99206 | 0.99984 | 0.99210 | 0.99363 | 4% | 0.3751 | 101.8 | 12.51 | 20.49 | 3.31 | 36.31 | 13.62 | 1.08 | 4.41 | 0.45 | 5.93 | 2.23 | 0.26 | 0.10 | 42.51 | 15.94 |
| 15年目 | R 31 | 0.99199 | 0.99984 | 0.99203 | 0.99359 | 4% | 0.3607 | 101.8 | 12.41 | 20.49 | 3.28 | 36.18 | 13.05 | 1.07 | 4.40 | 0.45 | 5.92 | 2.14 | 0.26 | 0.09 | 42.36 | 15.28 |
| 16年目 | R 32 | 0.99193 | 0.99984 | 0.99197 | 0.99355 | 4% | 0.3468 | 101.8 | 12.31 | 20.49 | 3.25 | 36.05 | 12.50 | 1.06 | 4.40 | 0.44 | 5.91 | 2.05 | 0.26 | 0.09 | 42.22 | 14.64 |
| 17年目 | R 33 | 0.99186 | 0.99984 | 0.99191 | 0.99351 | 4% | 0.3335 | 101.8 | 12.21 | 20.48 | 3.23 | 35.92 | 11.98 | 1.05 | 4.40 | 0.44 | 5.89 | 1.97 | 0.26 | 0.09 | 42.08 | 14.03 |
| 18年目 | R 34 | 0.99180 | 0.99984 | 0.99184 | 0.99347 | 4% | 0.3207 | 101.8 | 12.11 | 20.48 | 3.20 | 35.79 | 11.48 | 1.04 | 4.40 | 0.44 | 5.88 | 1.89 | 0.26 | 0.08 | 41.93 | 13.45 |
| 19年目 | R 35 | 0.99173 | 0.99984 | 0.99177 | 0.99342 | 4% | 0.3083 | 101.8 | 12.01 | 20.48 | 3.18 | 35.66 | 11.00 | 1.03 | 4.40 | 0.43 | 5.87 | 1.81 | 0.26 | 0.08 | 41.79 | 12.88 |
| 20年目 | R 36 | 0.99166 | 0.99984 | 0.99170 | 0.99338 | 4% | 0.2965 | 101.8 | 11.91 | 20.47 | 3.15 | 35.54 | 10.54 | 1.03 | 4.40 | 0.43 | 5.86 | 1.74 | 0.25 | 0.08 | 41.65 | 12.35 |
| 21年目 | R 37 | 0.99159 | 0.99984 | 0.99163 | 0.99334 | 4% | 0.2851 | 101.8 | 11.81 | 20.47 | 3.12 | 35.41 | 10.09 | 1.02 | 4.40 | 0.43 | 5.84 | 1.67 | 0.25 | 0.07 | 41.50 | 11.83 |
| 22年目 | R 38 | 0.99152 | 0.99984 | 0.99156 | 0.99329 | 4% | 0.2741 | 101.8 | 11.71 | 20.47 | 3.10 | 35.28 | 9.67 | 1.01 | 4.40 | 0.42 | 5.83 | 1.60 | 0.25 | 0.07 | 41.36 | 11.34 |
| 23年目 | R 39 | 0.99145 | 0.99984 | 0.99149 | 0.99325 | 4% | 0.2636 | 101.8 | 11.61 | 20.46 | 3.07 | 35.15 | 9.27 | 1.00 | 4.40 | 0.42 | 5.82 | 1.53 | 0.25 | 0.07 | 41.22 | 10.86 |
| 24年目 | R 40 | 0.99137 | 0.99984 | 0.99142 | 0.99320 | 4% | 0.2534 | 101.8 | 11.52 | 20.46 | 3.05 | 35.02 | 8.87 | 0.99 | 4.40 | 0.41 | 5.80 | 1.47 | 0.25 | 0.06 | 41.07 | 10.41 |
| 25年目 | R 41 | 0.99130 | 0.99984 | 0.99135 | 0.99315 | 4% | 0.2437 | 101.8 | 11.42 | 20.46 | 3.02 | 34.89 | 8.50 | 0.98 | 4.40 | 0.41 | 5.79 | 1.41 | 0.25 | 0.06 | 40.93 | 9.97 |
| 26年目 | R 42 | 0.99122 | 0.99127 | 0.99984 | 0.99311 | 4% | 0.2343 | 101.8 | 11.32 | 20.45 | 2.99 | 34.76 | 8.15 | 0.97 | 4.40 | 0.41 | 5.78 | 1.35 | 0.24 | 0.06 | 40.79 | 9.56 |
| 27年目 | R 43 | 0.99114 | 0.99119 | 0.99984 | 0.99306 | 4% | 0.2253 | 101.8 | 11.22 | 20.27 | 2.99 | 34.49 | 7.77 | 0.97 | 4.36 | 0.41 | 5.73 | 1.29 | 0.24 | 0.05 | 40.46 | 9.12 |
| 28年目 | R 44 | 0.99106 | 0.99111 | 0.99984 | 0.99301 | 4% | 0.2166 | 101.8 | 11.12 | 20.10 | 2.99 | 34.21 | 7.41 | 0.96 | 4.32 | 0.41 | 5.69 | 1.23 | 0.24 | 0.05 | 40.13 | 8.69 |
| 29年目 | R 45 | 0.99098 | 0.99103 | 0.99984 | 0.99296 | 4% | 0.2083 | 101.8 | 11.02 | 19.92 | 2.99 | 33.93 | 7.07 | 0.95 | 4.28 | 0.41 | 5.64 | 1.17 | 0.24 | 0.05 | 39.81 | 8.29 |
| 30年目 | R 46 | 0.99090 | 0.99095 | 0.99984 | 0.99291 | 4% | 0.2003 | 101.8 | 10.92 | 19.74 | 2.99 | 33.65 | 6.74 | 0.94 | 4.24 | 0.41 | 5.59 | 1.12 | 0.24 | 0.05 | 39.48 | 7.91 |
| 31年目 | R 47 | 0.99082 | 0.99087 | 0.99984 | 0.99286 | 4% | 0.1926 | 101.8 | 10.82 | 19.56 | 2.99 | 33.37 | 6.43 | 0.93 | 4.21 | 0.41 | 5.54 | 1.07 | 0.24 | 0.05 | 39.15 | 7.54 |
| 32年目 | R 48 | 0.99073 | 0.99079 | 0.99984 | 0.99281 | 4% | 0.1852 | 101.8 | 10.72 | 19.38 | 2.99 | 33.09 | 6.13 | 0.92 | 4.17 | 0.41 | 5.50 | 1.02 | 0.23 | 0.04 | 38.82 | 7.19 |
| 33年目 | R 49 | 0.99065 | 0.99070 | 0.99984 | 0.99276 | 4% | 0.1780 | 101.8 | 10.62 | 19.20 | 2.99 | 32.81 | 5.84 | 0.91 | 4.13 | 0.41 | 5.45 | 0.97 | 0.23 | 0.04 | 38.50 | 6.85 |
| 34年目 | R 50 | 0.99056 | 0.99061 | 0.99984 | 0.99270 | 4% | 0.1712 | 101.8 | 10.52 | 19.02 | 2.99 | 32.54 | 5.57 | 0.91 | 4.09 | 0.41 | 5.40 | 0.93 | 0.23 | 0.04 | 38.17 | 6.53 |
| 35年目 | R 51 | 0.99047 | 0.99052 | 0.99984 | 0.99265 | 4% | 0.1646 | 101.8 | 10.42 | 18.85 | 2.99 | 32.26 | 5.31 | 0.90 | 4.05 | 0.41 | 5.36 | 0.88 | 0.23 | 0.04 | 37.84 | 6.23 |
| 36年目 | R 52 | 0.99038 | 0.99043 | 0.99984 | 0.99260 | 4% | 0.1583 | 101.8 | 10.32 | 18.67 | 2.99 | 31.98 | 5.06 | 0.89 | 4.01 | 0.41 | 5.31 | 0.84 | 0.23 | 0.04 | 37.52 | 5.94 |
| 37年目 | R 53 | 0.99028 | 0.99034 | 0.99984 | 0.99254 | 4% | 0.1522 | 101.8 | 10.22 | 18.49 | 2.99 | 31.70 | 4.82 | 0.88 | 3.97 | 0.41 | 5.26 | 0.80 | 0.23 | 0.03 | 37.19 | 5.66 |
| 38年目 | R 54 | 0.99019 | 0.99025 | 0.99984 | 0.99248 | 4% | 0.1463 | 101.8 | 10.12 | 18.31 | 2.99 | 31.42 | 4.60 | 0.87 | 3.94 | 0.41 | 5.21 | 0.76 | 0.22 | 0.03 | 36.86 | 5.39 |
| 39年目 | R 55 | 0.99009 | 0.99015 | 0.99984 | 0.99243 | 4% | 0.1407 | 101.8 | 10.03 | 18.13 | 2.99 | 31.14 | 4.38 | 0.86 | 3.90 | 0.41 | 5.17 | 0.73 | 0.22 | 0.03 | 36.53 | 5.14 |
| 40年目 | R 56 | 0.98999 | 0.99005 | 0.99984 | 0.99237 | 4% | 0.1353 | 101.8 | 9.93 | 17.95 | 2.99 | 30.87 | 4.18 | 0.85 | 3.86 | 0.41 | 5.12 | 0.69 | 0.22 | 0.03 | 36.21 | 4.90 |
| 41年目 | R 57 | 0.98989 | 0.98995 | 0.99984 | 0.99231 | 4% | 0.1301 | 101.8 | 9.83 | 17.77 | 2.99 | 30.59 | 3.98 | 0.85 | 3.82 | 0.41 | 5.07 | 0.66 | 0.22 | 0.03 | 35.88 | 4.67 |
| 42年目 | R 58 | 0.98979 | 0.98985 | 0.99984 | 0.99225 | 4% | 0.1251 | 101.8 | 9.73 | 17.60 | 2.99 | 30.31 | 3.79 | 0.84 | 3.78 | 0.41 | 5.03 | 0.63 | 0.22 | 0.03 | 35.55 | 4.45 |
| 43年目 | R 59 | 0.98968 | 0.98975 | 0.99984 | 0.99219 | 4% | 0.1203 | 101.8 | 9.63 | 17.42 | 2.99 | 30.03 | 3.61 | 0.83 | 3.74 | 0.41 | 4.98 | 0.60 | 0.22 | 0.03 | 35.23 | 4.24 |
| 44年目 | R 60 | 0.98957 | 0.98964 | 0.99984 | 0.99213 | 4% | 0.1157 | 101.8 | 9.53 | 17.24 | 2.98 | 29.75 | 3.44 | 0.82 | 3.71 | 0.41 | 4.93 | 0.57 | 0.21 | 0.02 | 34.90 | 4.04 |
| 45年目 | R 61 | 0.98946 | 0.98953 | 0.99984 | 0.99207 | 4% | 0.1112 | 101.8 | 9.43 | 17.06 | 2.98 | 29.47 | 3.28 | 0.81 | 3.67 | 0.41 | 4.89 | 0.54 | 0.21 | 0.02 | 34.57 | 3.84 |
| 46年目 | R 62 | 0.98935 | 0.98942 | 0.99984 | 0.99200 | 4% | 0.1069 | 101.8 | 9.33 | 16.88 | 2.98 | 29.19 | 3.12 | 0.80 | 3.63 | 0.41 | 4.84 | 0.52 | 0.21 | 0.02 | 34.24 | 3.66 |
| 47年目 | R 63 | 0.98924 | 0.98931 | 0.99984 | 0.99194 | 4% | 0.1028 | 101.8 | 9.23 | 16.70 | 2.98 | 28.92 | 2.97 | 0.80 | 3.59 | 0.41 | 4.79 | 0.49 | 0.21 | 0.02 | 33.92 | 3.49 |
| 48年目 | R 64 | 0.98912 | 0.98919 | 0.99984 | 0.99187 | 4% | 0.0989 | 101.8 | 9.13 | 16.52 | 2.98 | 28.64 | 2.83 | 0.79 | 3.55 | 0.41 | 4.74 | 0.47 | 0.21 | 0.02 | 33.59 | 3.32 |
| 49年目 | R 65 | 0.98900 | 0.98907 | 0.99984 | 0.99181 | 4% | 0.0951 | 101.8 | 9.03 | 16.35 | 2.98 | 28.36 | 2.70 | 0.78 | 3.51 | 0.41 | 4.70 | 0.45 | 0.21 | 0.02 | 33.26 | 3.16 |
| 合 計 | | | | | | | | | 571.51 | 971.72 | 158.89 | 1,702.12 | 513.64 | 49.22 | 208.91 | 21.62 | 279.75 | 83.91 | 12.31 | 3.75 | 1,994.18 | 601.30 |

便益の現在価値算定表

箇所名：一般国道158号 中部縦貫自動車道（平湯～久手）

| 年次 | 年度 (基準年) R 5 | 総走行台別の年次別伸び率 (東海ブロック) | | | | 社会的 割引率 | 割引率 (A) | GDP デフレーター | 走行時間短縮便益(億円) | | | | | 走行経費減少便益(億円) | | | | | 事故減少便益(億円) | | 合計 (億円) | |
|--------|--------------------|--------------------------|---------|---------|---------|------------|------------|---------------|--------------|-------|-------|-------|---------------|--------------|-------|-------|------|---------------|------------|---------------|---------------|-------|
| | | 乗用車類 | 普通貨物車 | 小型貨物車 | 全車 | | | | 乗用車類 | 普通貨物車 | 小型貨物車 | ①計 | 現在価値 ①×(A) | 乗用車類 | 普通貨物車 | 小型貨物車 | ②計 | 現在価値 (A)×② | ③ | 現在価値 ③×(A) | 便益合計 (①～③) | 現在価値 |
| | | | | | | | | | | | | | | | | | | | | | | |
| 供用開始年次 | R 16 | 0.99896 | 1.00656 | 0.99080 | 0.99897 | 2% | 0.8043 | 101.8 | 13.39 | 19.74 | 3.72 | 36.85 | 29.64 | 1.15 | 4.24 | 0.51 | 5.90 | 4.75 | 0.28 | 0.23 | 43.03 | 34.61 |
| 1年目 | R 17 | 0.99895 | 1.00652 | 0.99072 | 0.99896 | 2% | 0.7885 | 101.8 | 13.37 | 19.87 | 3.69 | 36.93 | 29.12 | 1.15 | 4.27 | 0.50 | 5.93 | 4.67 | 0.28 | 0.22 | 43.14 | 34.01 |
| 2年目 | R 18 | 0.99895 | 1.00648 | 0.99063 | 0.99896 | 2% | 0.7730 | 101.8 | 13.36 | 20.00 | 3.65 | 37.01 | 28.61 | 1.15 | 4.30 | 0.50 | 5.95 | 4.60 | 0.28 | 0.22 | 43.24 | 33.43 |
| 3年目 | R 19 | 0.99895 | 1.00643 | 0.99054 | 0.99896 | 2% | 0.7579 | 101.8 | 13.35 | 20.13 | 3.62 | 37.10 | 28.11 | 1.15 | 4.33 | 0.49 | 5.97 | 4.52 | 0.28 | 0.21 | 43.34 | 32.85 |
| 4年目 | R 20 | 0.99895 | 1.00639 | 0.99045 | 0.99896 | 2% | 0.7430 | 101.8 | 13.33 | 20.26 | 3.58 | 37.18 | 27.62 | 1.15 | 4.36 | 0.49 | 5.99 | 4.45 | 0.28 | 0.21 | 43.45 | 32.28 |
| 5年目 | R 21 | 0.99895 | 1.00635 | 0.99036 | 0.99896 | 2% | 0.7284 | 101.8 | 13.32 | 20.39 | 3.55 | 37.26 | 27.14 | 1.15 | 4.38 | 0.48 | 6.01 | 4.38 | 0.28 | 0.20 | 43.55 | 31.72 |
| 6年目 | R 22 | 0.99253 | 0.99984 | 0.99257 | 0.99394 | 2% | 0.7142 | 101.8 | 13.30 | 20.52 | 3.52 | 37.34 | 26.67 | 1.15 | 4.41 | 0.48 | 6.04 | 4.31 | 0.28 | 0.20 | 43.65 | 31.18 |
| 7年目 | R 23 | 0.99248 | 0.99984 | 0.99251 | 0.99391 | 2% | 0.7002 | 101.8 | 13.20 | 20.52 | 3.49 | 37.21 | 26.05 | 1.14 | 4.41 | 0.47 | 6.02 | 4.22 | 0.28 | 0.19 | 43.51 | 30.47 |
| 8年目 | R 24 | 0.99242 | 0.99984 | 0.99246 | 0.99387 | 2% | 0.6864 | 101.8 | 13.11 | 20.51 | 3.46 | 37.08 | 25.45 | 1.13 | 4.41 | 0.47 | 6.01 | 4.13 | 0.27 | 0.19 | 43.37 | 29.77 |
| 9年目 | R 25 | 0.99236 | 0.99984 | 0.99240 | 0.99383 | 2% | 0.6730 | 101.8 | 13.01 | 20.51 | 3.44 | 36.95 | 24.87 | 1.12 | 4.41 | 0.47 | 6.00 | 4.04 | 0.27 | 0.18 | 43.22 | 29.09 |
| 10年目 | R 26 | 0.99230 | 0.99984 | 0.99234 | 0.99379 | 2% | 0.6598 | 101.8 | 12.91 | 20.51 | 3.41 | 36.82 | 24.30 | 1.11 | 4.41 | 0.46 | 5.98 | 3.95 | 0.27 | 0.18 | 43.08 | 28.42 |
| 11年目 | R 27 | 0.99224 | 0.99984 | 0.99228 | 0.99375 | 2% | 0.6468 | 101.8 | 12.81 | 20.50 | 3.39 | 36.70 | 23.73 | 1.10 | 4.41 | 0.46 | 5.97 | 3.86 | 0.27 | 0.17 | 42.94 | 27.77 |
| 12年目 | R 28 | 0.99218 | 0.99984 | 0.99222 | 0.99371 | 2% | 0.6342 | 101.8 | 12.71 | 20.50 | 3.36 | 36.57 | 23.19 | 1.09 | 4.41 | 0.46 | 5.96 | 3.78 | 0.27 | 0.17 | 42.79 | 27.14 |
| 13年目 | R 29 | 0.99212 | 0.99984 | 0.99216 | 0.99367 | 2% | 0.6217 | 101.8 | 12.61 | 20.50 | 3.33 | 36.44 | 22.65 | 1.09 | 4.41 | 0.45 | 5.95 | 3.70 | 0.27 | 0.17 | 42.65 | 26.52 |
| 14年目 | R 30 | 0.99206 | 0.99984 | 0.99210 | 0.99363 | 2% | 0.6095 | 101.8 | 12.51 | 20.49 | 3.31 | 36.31 | 22.13 | 1.08 | 4.41 | 0.45 | 5.93 | 3.62 | 0.26 | 0.16 | 42.51 | 25.91 |
| 15年目 | R 31 | 0.99199 | 0.99984 | 0.99203 | 0.99359 | 2% | 0.5976 | 101.8 | 12.41 | 20.49 | 3.28 | 36.18 | 21.62 | 1.07 | 4.40 | 0.45 | 5.92 | 3.54 | 0.26 | 0.16 | 42.36 | 25.32 |
| 16年目 | R 32 | 0.99193 | 0.99984 | 0.99197 | 0.99355 | 2% | 0.5859 | 101.8 | 12.31 | 20.49 | 3.25 | 36.05 | 21.12 | 1.06 | 4.40 | 0.44 | 5.91 | 3.46 | 0.26 | 0.15 | 42.22 | 24.74 |
| 17年目 | R 33 | 0.99186 | 0.99984 | 0.99191 | 0.99351 | 2% | 0.5744 | 101.8 | 12.21 | 20.48 | 3.23 | 35.92 | 20.63 | 1.05 | 4.40 | 0.44 | 5.89 | 3.39 | 0.26 | 0.15 | 42.08 | 24.17 |
| 18年目 | R 34 | 0.99180 | 0.99984 | 0.99184 | 0.99347 | 2% | 0.5631 | 101.8 | 12.11 | 20.48 | 3.20 | 35.79 | 20.16 | 1.04 | 4.40 | 0.44 | 5.88 | 3.31 | 0.26 | 0.15 | 41.93 | 23.61 |
| 19年目 | R 35 | 0.99173 | 0.99984 | 0.99177 | 0.99342 | 2% | 0.5521 | 101.8 | 12.01 | 20.48 | 3.18 | 35.66 | 19.69 | 1.03 | 4.40 | 0.43 | 5.87 | 3.24 | 0.26 | 0.14 | 41.79 | 23.07 |
| 20年目 | R 36 | 0.99166 | 0.99984 | 0.99170 | 0.99338 | 2% | 0.5412 | 101.8 | 11.91 | 20.47 | 3.15 | 35.54 | 19.23 | 1.03 | 4.40 | 0.43 | 5.86 | 3.17 | 0.25 | 0.14 | 41.65 | 22.54 |
| 21年目 | R 37 | 0.99159 | 0.99984 | 0.99163 | 0.99334 | 2% | 0.5306 | 101.8 | 11.81 | 20.47 | 3.12 | 35.41 | 18.79 | 1.02 | 4.40 | 0.43 | 5.84 | 3.10 | 0.25 | 0.13 | 41.50 | 22.02 |
| 22年目 | R 38 | 0.99152 | 0.99984 | 0.99156 | 0.99329 | 2% | 0.5202 | 101.8 | 11.71 | 20.47 | 3.10 | 35.28 | 18.35 | 1.01 | 4.40 | 0.42 | 5.83 | 3.03 | 0.25 | 0.13 | 41.36 | 21.52 |
| 23年目 | R 39 | 0.99145 | 0.99984 | 0.99149 | 0.99325 | 2% | 0.5100 | 101.8 | 11.61 | 20.46 | 3.07 | 35.15 | 17.93 | 1.00 | 4.40 | 0.42 | 5.82 | 2.97 | 0.25 | 0.13 | 41.22 | 21.02 |
| 24年目 | R 40 | 0.99137 | 0.99984 | 0.99142 | 0.99320 | 2% | 0.5000 | 101.8 | 11.52 | 20.46 | 3.05 | 35.02 | 17.51 | 0.99 | 4.40 | 0.41 | 5.80 | 2.90 | 0.25 | 0.12 | 41.07 | 20.54 |
| 25年目 | R 41 | 0.99130 | 0.99984 | 0.99135 | 0.99315 | 2% | 0.4902 | 101.8 | 11.42 | 20.46 | 3.02 | 34.89 | 17.10 | 0.98 | 4.40 | 0.41 | 5.79 | 2.84 | 0.25 | 0.12 | 40.93 | 20.06 |
| 26年目 | R 42 | 0.99122 | 0.99127 | 0.99984 | 0.99311 | 2% | 0.4806 | 101.8 | 11.32 | 20.45 | 2.99 | 34.76 | 16.71 | 0.97 | 4.40 | 0.41 | 5.78 | 2.78 | 0.24 | 0.12 | 40.79 | 19.60 |
| 27年目 | R 43 | 0.99114 | 0.99119 | 0.99984 | 0.99306 | 2% | 0.4712 | 101.8 | 11.22 | 20.27 | 2.99 | 34.49 | 16.25 | 0.97 | 4.36 | 0.41 | 5.73 | 2.70 | 0.24 | 0.11 | 40.46 | 19.06 |
| 28年目 | R 44 | 0.99106 | 0.99111 | 0.99984 | 0.99301 | 2% | 0.4619 | 101.8 | 11.12 | 20.10 | 2.99 | 34.21 | 15.80 | 0.96 | 4.32 | 0.41 | 5.69 | 2.63 | 0.24 | 0.11 | 40.13 | 18.54 |
| 29年目 | R 45 | 0.99098 | 0.99103 | 0.99984 | 0.99296 | 2% | 0.4529 | 101.8 | 11.02 | 19.92 | 2.99 | 33.93 | 15.37 | 0.95 | 4.28 | 0.41 | 5.64 | 2.55 | 0.24 | 0.11 | 39.81 | 18.03 |
| 30年目 | R 46 | 0.99090 | 0.99095 | 0.99984 | 0.99291 | 2% | 0.4440 | 101.8 | 10.92 | 19.74 | 2.99 | 33.65 | 14.94 | 0.94 | 4.24 | 0.41 | 5.59 | 2.48 | 0.24 | 0.11 | 39.48 | 17.53 |
| 31年目 | R 47 | 0.99082 | 0.99087 | 0.99984 | 0.99286 | 2% | 0.4353 | 101.8 | 10.82 | 19.56 | 2.99 | 33.37 | 14.53 | 0.93 | 4.21 | 0.41 | 5.54 | 2.41 | 0.24 | 0.10 | 39.15 | 17.04 |
| 32年目 | R 48 | 0.99073 | 0.99079 | 0.99984 | 0.99281 | 2% | 0.4268 | 101.8 | 10.72 | 19.38 | 2.99 | 33.09 | 14.12 | 0.92 | 4.17 | 0.41 | 5.50 | 2.35 | 0.23 | 0.10 | 38.82 | 16.57 |
| 33年目 | R 49 | 0.99065 | 0.99070 | 0.99984 | 0.99276 | 2% | 0.4184 | 101.8 | 10.62 | 19.20 | 2.99 | 32.81 | 13.73 | 0.91 | 4.13 | 0.41 | 5.45 | 2.28 | 0.23 | 0.10 | 38.50 | 16.11 |
| 34年目 | R 50 | 0.99056 | 0.99061 | 0.99984 | 0.99270 | 2% | 0.4102 | 101.8 | 10.52 | 19.02 | 2.99 | 32.54 | 13.35 | 0.91 | 4.09 | 0.41 | 5.40 | 2.22 | 0.23 | 0.09 | 38.17 | 15.66 |
| 35年目 | R 51 | 0.99047 | 0.99052 | 0.99984 | 0.99265 | 2% | 0.4022 | 101.8 | 10.42 | 18.85 | 2.99 | 32.26 | 12.97 | 0.90 | 4.05 | 0.41 | 5.36 | 2.15 | 0.23 | 0.09 | 37.84 | 15.22 |
| 36年目 | R 52 | 0.99038 | 0.99043 | 0.99984 | 0.99260 | 2% | 0.3943 | 101.8 | 10.32 | 18.67 | 2.99 | 31.98 | 12.61 | 0.89 | 4.01 | 0.41 | 5.31 | 2.09 | 0.23 | 0.09 | 37.52 | 14.79 |
| 37年目 | R 53 | 0.99028 | 0.99034 | 0.99984 | 0.99254 | 2% | 0.3865 | 101.8 | 10.22 | 18.49 | 2.99 | 31.70 | 12.25 | 0.88 | 3.97 | 0.41 | 5.26 | 2.03 | 0.23 | 0.09 | 37.19 | 14.37 |
| 38年目 | R 54 | 0.99019 | 0.99025 | 0.99984 | 0.99248 | 2% | 0.3790 | 101.8 | 10.12 | 18.31 | 2.99 | 31.42 | 11.91 | 0.87 | 3.94 | 0.41 | 5.21 | 1.98 | 0.22 | 0.08 | 36.86 | 13.97 |
| 39年目 | R 55 | 0.99009 | 0.99015 | 0.99984 | 0.99243 | 2% | 0.3715 | 101.8 | 10.03 | 18.13 | 2.99 | 31.14 | 11.57 | 0.86 | 3.90 | 0.41 | 5.17 | 1.92 | 0.22 | 0.08 | 36.53 | 13.57 |
| 40年目 | R 56 | 0.98999 | 0.99005 | 0.99984 | 0.99237 | 2% | 0.3642 | 101.8 | 9.93 | 17.95 | 2.99 | 30.87 | 11.24 | 0.85 | 3.86 | 0.41 | 5.12 | 1.87 | 0.22 | 0.08 | 36.21 | 13.19 |
| 41年目 | R 57 | 0.98989 | 0.98995 | 0.99984 | 0.99231 | 2% | 0.3571 | 101.8 | 9.83 | 17.77 | 2.99 | 30.59 | 10.92 | 0.85 | 3.82 | 0.41 | 5.07 | 1.81 | 0.22 | 0.08 | 35.88 | 12.81 |
| 42年目 | R 58 | 0.98979 | 0.98985 | 0.99984 | 0.99225 | 2% | 0.3501 | 101.8 | 9.73 | 17.60 | 2.99 | 30.31 | 10.61 | 0.84 | 3.78 | 0.41 | 5.03 | 1.76 | 0.22 | 0.08 | 35.55 | 12.45 |
| 43年目 | R 59 | 0.98968 | 0.98975 | 0.99984 | 0.99219 | 2% | 0.3432 | 101.8 | 9.63 | 17.42 | 2.99 | 30.03 | 10.31 | 0.83 | 3.74 | 0.41 | 4.98 | 1.71 | 0.22 | 0.07 | 35.23 | 12.09 |
| 44年目 | R 60 | 0.98957 | 0.98964 | 0.99984 | 0.99213 | 2% | 0.3365 | 101.8 | 9.53 | 17.24 | 2.98 | 29.75 | 10.01 | 0.82 | 3.71 | 0.41 | 4.93 | 1.66 | 0.21 | 0.07 | 34.90 | 11.74 |
| 45年目 | R 61 | 0.98946 | 0.98953 | 0.99984 | 0.99207 | 2% | 0.3299 | 101.8 | 9.43 | 17.06 | 2.98 | 29.47 | 9.72 | 0.81 | 3.67 | 0.41 | 4.89 | 1.61 | 0.21 | 0.07 | 34.57 | 11.41 |
| 46年目 | R 62 | 0.98935 | 0.98942 | | | | | | | | | | | | | | | | | | | |

便益の現在価値算定表

箇所名：一般国道158号 中部縦貫自動車道（平湯～久手）

| 年次 | 年度 (基準年) | 総走行台数の年次別伸び率 (東海ブロック) | | | | 社会的 割引率 | 割引率 (A) | GDP デフレーター | 走行時間短縮便益(億円) | | | | | 走行経費減少便益(億円) | | | | | 事故減少便益(億円) | | 合計 (億円) | |
|--------|-------------|--------------------------|---------|---------|---------|------------|------------|---------------|--------------|-------|-------|-------|---------------|--------------|-------|-------|------|---------------|------------|---------------|---------------|-------|
| | | 乗用車類 | 普通貨物車 | 小型貨物車 | 全車 | | | | 乗用車類 | 普通貨物車 | 小型貨物車 | ① 計 | 現在価値 ①×(A) | 乗用車類 | 普通貨物車 | 小型貨物車 | ② 計 | 現在価値 (A)×② | ③ | 現在価値 ③×(A) | 便益合計 (①~③) | 現在価値 |
| 供用開始年次 | R 16 | 0.99896 | 1.00656 | 0.99080 | 0.99897 | 1% | 0.8963 | 101.8 | 13.39 | 19.74 | 3.72 | 36.85 | 33.03 | 1.15 | 4.24 | 0.51 | 5.90 | 5.29 | 0.28 | 0.25 | 43.03 | 38.57 |
| 1年目 | R 17 | 0.99895 | 1.00652 | 0.99072 | 0.99896 | 1% | 0.8874 | 101.8 | 13.37 | 19.87 | 3.69 | 36.93 | 32.77 | 1.15 | 4.27 | 0.50 | 5.93 | 5.26 | 0.28 | 0.25 | 43.14 | 38.28 |
| 2年目 | R 18 | 0.99895 | 1.00648 | 0.99063 | 0.99896 | 1% | 0.8787 | 101.8 | 13.36 | 20.00 | 3.65 | 37.01 | 32.52 | 1.15 | 4.30 | 0.50 | 5.95 | 5.23 | 0.28 | 0.25 | 43.24 | 38.00 |
| 3年目 | R 19 | 0.99895 | 1.00643 | 0.99054 | 0.99896 | 1% | 0.8700 | 101.8 | 13.35 | 20.13 | 3.62 | 37.10 | 32.27 | 1.15 | 4.33 | 0.49 | 5.97 | 5.19 | 0.28 | 0.24 | 43.34 | 37.71 |
| 4年目 | R 20 | 0.99895 | 1.00639 | 0.99045 | 0.99896 | 1% | 0.8613 | 101.8 | 13.33 | 20.26 | 3.58 | 37.18 | 32.02 | 1.15 | 4.36 | 0.49 | 5.99 | 5.16 | 0.28 | 0.24 | 43.45 | 37.42 |
| 5年目 | R 21 | 0.99895 | 1.00635 | 0.99036 | 0.99896 | 1% | 0.8528 | 101.8 | 13.32 | 20.39 | 3.55 | 37.26 | 31.77 | 1.15 | 4.38 | 0.48 | 6.01 | 5.13 | 0.28 | 0.24 | 43.55 | 37.14 |
| 6年目 | R 22 | 0.99253 | 0.99984 | 0.99257 | 0.99394 | 1% | 0.8444 | 101.8 | 13.30 | 20.52 | 3.52 | 37.34 | 31.53 | 1.15 | 4.41 | 0.48 | 6.04 | 5.10 | 0.28 | 0.23 | 43.65 | 36.86 |
| 7年目 | R 23 | 0.99248 | 0.99984 | 0.99251 | 0.99391 | 1% | 0.8360 | 101.8 | 13.20 | 20.52 | 3.49 | 37.21 | 31.11 | 1.14 | 4.41 | 0.47 | 6.02 | 5.04 | 0.28 | 0.23 | 43.51 | 36.37 |
| 8年目 | R 24 | 0.99242 | 0.99984 | 0.99246 | 0.99387 | 1% | 0.8277 | 101.8 | 13.11 | 20.51 | 3.46 | 37.08 | 30.69 | 1.13 | 4.41 | 0.47 | 6.01 | 4.97 | 0.27 | 0.23 | 43.37 | 35.89 |
| 9年目 | R 25 | 0.99236 | 0.99984 | 0.99240 | 0.99383 | 1% | 0.8195 | 101.8 | 13.01 | 20.51 | 3.44 | 36.95 | 30.28 | 1.12 | 4.41 | 0.47 | 6.00 | 4.91 | 0.27 | 0.22 | 43.22 | 35.42 |
| 10年目 | R 26 | 0.99230 | 0.99984 | 0.99234 | 0.99379 | 1% | 0.8114 | 101.8 | 12.91 | 20.51 | 3.41 | 36.82 | 29.88 | 1.11 | 4.41 | 0.46 | 5.98 | 4.86 | 0.27 | 0.22 | 43.08 | 34.95 |
| 11年目 | R 27 | 0.99224 | 0.99984 | 0.99228 | 0.99375 | 1% | 0.8034 | 101.8 | 12.81 | 20.50 | 3.39 | 36.70 | 29.48 | 1.10 | 4.41 | 0.46 | 5.97 | 4.80 | 0.27 | 0.22 | 42.94 | 34.49 |
| 12年目 | R 28 | 0.99218 | 0.99984 | 0.99222 | 0.99371 | 1% | 0.7954 | 101.8 | 12.71 | 20.50 | 3.36 | 36.57 | 29.08 | 1.09 | 4.41 | 0.46 | 5.96 | 4.74 | 0.27 | 0.21 | 42.79 | 34.04 |
| 13年目 | R 29 | 0.99212 | 0.99984 | 0.99216 | 0.99367 | 1% | 0.7876 | 101.8 | 12.61 | 20.50 | 3.33 | 36.44 | 28.70 | 1.09 | 4.41 | 0.45 | 5.95 | 4.68 | 0.27 | 0.21 | 42.65 | 33.59 |
| 14年目 | R 30 | 0.99206 | 0.99984 | 0.99210 | 0.99363 | 1% | 0.7798 | 101.8 | 12.51 | 20.49 | 3.31 | 36.31 | 28.31 | 1.08 | 4.41 | 0.45 | 5.93 | 4.63 | 0.26 | 0.21 | 42.51 | 33.15 |
| 15年目 | R 31 | 0.99199 | 0.99984 | 0.99203 | 0.99359 | 1% | 0.7720 | 101.8 | 12.41 | 20.49 | 3.28 | 36.18 | 27.93 | 1.07 | 4.40 | 0.45 | 5.92 | 4.57 | 0.26 | 0.20 | 42.36 | 32.70 |
| 16年目 | R 32 | 0.99193 | 0.99984 | 0.99197 | 0.99355 | 1% | 0.7644 | 101.8 | 12.31 | 20.49 | 3.25 | 36.05 | 27.56 | 1.06 | 4.40 | 0.44 | 5.91 | 4.52 | 0.26 | 0.20 | 42.22 | 32.27 |
| 17年目 | R 33 | 0.99186 | 0.99984 | 0.99191 | 0.99351 | 1% | 0.7568 | 101.8 | 12.21 | 20.48 | 3.23 | 35.92 | 27.19 | 1.05 | 4.40 | 0.44 | 5.89 | 4.46 | 0.26 | 0.20 | 42.08 | 31.84 |
| 18年目 | R 34 | 0.99180 | 0.99984 | 0.99184 | 0.99347 | 1% | 0.7493 | 101.8 | 12.11 | 20.48 | 3.20 | 35.79 | 26.82 | 1.04 | 4.40 | 0.44 | 5.88 | 4.41 | 0.26 | 0.19 | 41.93 | 31.42 |
| 19年目 | R 35 | 0.99173 | 0.99984 | 0.99177 | 0.99342 | 1% | 0.7419 | 101.8 | 12.01 | 20.48 | 3.18 | 35.66 | 26.46 | 1.03 | 4.40 | 0.43 | 5.87 | 4.35 | 0.26 | 0.19 | 41.79 | 31.00 |
| 20年目 | R 36 | 0.99166 | 0.99984 | 0.99170 | 0.99338 | 1% | 0.7346 | 101.8 | 11.91 | 20.47 | 3.15 | 35.54 | 26.10 | 1.03 | 4.40 | 0.43 | 5.86 | 4.30 | 0.25 | 0.19 | 41.65 | 30.59 |
| 21年目 | R 37 | 0.99159 | 0.99984 | 0.99163 | 0.99334 | 1% | 0.7273 | 101.8 | 11.81 | 20.47 | 3.12 | 35.41 | 25.75 | 1.02 | 4.40 | 0.43 | 5.84 | 4.25 | 0.25 | 0.18 | 41.50 | 30.19 |
| 22年目 | R 38 | 0.99152 | 0.99984 | 0.99156 | 0.99329 | 1% | 0.7201 | 101.8 | 11.71 | 20.47 | 3.10 | 35.28 | 25.40 | 1.01 | 4.40 | 0.42 | 5.83 | 4.20 | 0.25 | 0.18 | 41.36 | 29.78 |
| 23年目 | R 39 | 0.99145 | 0.99984 | 0.99149 | 0.99325 | 1% | 0.7130 | 101.8 | 11.61 | 20.46 | 3.07 | 35.15 | 25.06 | 1.00 | 4.40 | 0.42 | 5.82 | 4.15 | 0.25 | 0.18 | 41.22 | 29.39 |
| 24年目 | R 40 | 0.99137 | 0.99984 | 0.99142 | 0.99320 | 1% | 0.7059 | 101.8 | 11.52 | 20.46 | 3.05 | 35.02 | 24.72 | 0.99 | 4.40 | 0.41 | 5.80 | 4.10 | 0.25 | 0.17 | 41.07 | 28.99 |
| 25年目 | R 41 | 0.99130 | 0.99984 | 0.99135 | 0.99315 | 1% | 0.6989 | 101.8 | 11.42 | 20.46 | 3.02 | 34.89 | 24.39 | 0.98 | 4.40 | 0.41 | 5.79 | 4.05 | 0.25 | 0.17 | 40.93 | 28.61 |
| 26年目 | R 42 | 0.99122 | 0.99127 | 0.99984 | 0.99311 | 1% | 0.6920 | 101.8 | 11.32 | 20.45 | 2.99 | 34.76 | 24.06 | 0.97 | 4.40 | 0.41 | 5.78 | 4.00 | 0.24 | 0.17 | 40.79 | 28.22 |
| 27年目 | R 43 | 0.99114 | 0.99119 | 0.99984 | 0.99306 | 1% | 0.6852 | 101.8 | 11.22 | 20.27 | 2.99 | 34.49 | 23.63 | 0.97 | 4.36 | 0.41 | 5.73 | 3.93 | 0.24 | 0.17 | 40.46 | 27.72 |
| 28年目 | R 44 | 0.99106 | 0.99111 | 0.99984 | 0.99301 | 1% | 0.6784 | 101.8 | 11.12 | 20.10 | 2.99 | 34.21 | 23.21 | 0.96 | 4.32 | 0.41 | 5.69 | 3.86 | 0.24 | 0.16 | 40.13 | 27.23 |
| 29年目 | R 45 | 0.99098 | 0.99103 | 0.99984 | 0.99296 | 1% | 0.6717 | 101.8 | 11.02 | 19.92 | 2.99 | 33.93 | 22.79 | 0.95 | 4.28 | 0.41 | 5.64 | 3.79 | 0.24 | 0.16 | 39.81 | 26.74 |
| 30年目 | R 46 | 0.99090 | 0.99095 | 0.99984 | 0.99291 | 1% | 0.6650 | 101.8 | 10.92 | 19.74 | 2.99 | 33.65 | 22.38 | 0.94 | 4.24 | 0.41 | 5.59 | 3.72 | 0.24 | 0.16 | 39.48 | 26.25 |
| 31年目 | R 47 | 0.99082 | 0.99087 | 0.99984 | 0.99286 | 1% | 0.6584 | 101.8 | 10.82 | 19.56 | 2.99 | 33.37 | 21.97 | 0.93 | 4.21 | 0.41 | 5.54 | 3.65 | 0.24 | 0.16 | 39.15 | 25.78 |
| 32年目 | R 48 | 0.99073 | 0.99079 | 0.99984 | 0.99281 | 1% | 0.6519 | 101.8 | 10.72 | 19.38 | 2.99 | 33.09 | 21.57 | 0.92 | 4.17 | 0.41 | 5.50 | 3.58 | 0.23 | 0.15 | 38.82 | 25.31 |
| 33年目 | R 49 | 0.99065 | 0.99070 | 0.99984 | 0.99276 | 1% | 0.6454 | 101.8 | 10.62 | 19.20 | 2.99 | 32.81 | 21.18 | 0.91 | 4.13 | 0.41 | 5.45 | 3.52 | 0.23 | 0.15 | 38.50 | 24.85 |
| 34年目 | R 50 | 0.99056 | 0.99061 | 0.99984 | 0.99270 | 1% | 0.6391 | 101.8 | 10.52 | 19.02 | 2.99 | 32.54 | 20.79 | 0.91 | 4.09 | 0.41 | 5.40 | 3.45 | 0.23 | 0.15 | 38.17 | 24.39 |
| 35年目 | R 51 | 0.99047 | 0.99052 | 0.99984 | 0.99265 | 1% | 0.6327 | 101.8 | 10.42 | 18.85 | 2.99 | 32.26 | 20.41 | 0.90 | 4.05 | 0.41 | 5.36 | 3.39 | 0.23 | 0.15 | 37.84 | 23.94 |
| 36年目 | R 52 | 0.99038 | 0.99043 | 0.99984 | 0.99260 | 1% | 0.6265 | 101.8 | 10.32 | 18.67 | 2.99 | 31.98 | 20.03 | 0.89 | 4.01 | 0.41 | 5.31 | 3.33 | 0.23 | 0.14 | 37.52 | 23.50 |
| 37年目 | R 53 | 0.99028 | 0.99034 | 0.99984 | 0.99254 | 1% | 0.6203 | 101.8 | 10.22 | 18.49 | 2.99 | 31.70 | 19.66 | 0.88 | 3.97 | 0.41 | 5.26 | 3.26 | 0.23 | 0.14 | 37.19 | 23.07 |
| 38年目 | R 54 | 0.99019 | 0.99025 | 0.99984 | 0.99248 | 1% | 0.6141 | 101.8 | 10.12 | 18.31 | 2.99 | 31.42 | 19.30 | 0.87 | 3.94 | 0.41 | 5.21 | 3.20 | 0.22 | 0.14 | 36.86 | 22.64 |
| 39年目 | R 55 | 0.99009 | 0.99015 | 0.99984 | 0.99243 | 1% | 0.6080 | 101.8 | 10.03 | 18.13 | 2.99 | 31.14 | 18.94 | 0.86 | 3.90 | 0.41 | 5.17 | 3.14 | 0.22 | 0.14 | 36.53 | 22.21 |
| 40年目 | R 56 | 0.98999 | 0.99005 | 0.99984 | 0.99237 | 1% | 0.6020 | 101.8 | 9.93 | 17.95 | 2.99 | 30.87 | 18.58 | 0.85 | 3.86 | 0.41 | 5.12 | 3.08 | 0.22 | 0.13 | 36.21 | 21.80 |
| 41年目 | R 57 | 0.98989 | 0.98995 | 0.99984 | 0.99231 | 1% | 0.5961 | 101.8 | 9.83 | 17.77 | 2.99 | 30.59 | 18.23 | 0.85 | 3.82 | 0.41 | 5.07 | 3.02 | 0.22 | 0.13 | 35.88 | 21.39 |
| 42年目 | R 58 | 0.98979 | 0.98985 | 0.99984 | 0.99225 | 1% | 0.5902 | 101.8 | 9.73 | 17.60 | 2.99 | 30.31 | 17.89 | 0.84 | 3.78 | 0.41 | 5.03 | 2.97 | 0.22 | 0.13 | 35.55 | 20.98 |
| 43年目 | R 59 | 0.98968 | 0.98975 | 0.99984 | 0.99219 | 1% | 0.5843 | 101.8 | 9.63 | 17.42 | 2.99 | 30.03 | 17.55 | 0.83 | 3.74 | 0.41 | 4.98 | 2.91 | 0.22 | 0.13 | 35.23 | 20.58 |
| 44年目 | R 60 | 0.98957 | 0.98964 | 0.99984 | 0.99213 | 1% | 0.5785 | 101.8 | 9.53 | 17.24 | 2.98 | 29.75 | 17.21 | 0.82 | 3.71 | 0.41 | 4.93 | 2.85 | 0.21 | 0.12 | 34.90 | 20.19 |
| 45年目 | R 61 | 0.98946 | 0.98953 | 0.99984 | 0.99207 | 1% | 0.5728 | 101.8 | 9.43 | 17.06 | 2.98 | 29.47 | 16.88 | 0.81 | 3.67 | 0.41 | 4.89 | 2.80 | 0.21 | 0.12 | 34.57 | 19.80 |
| 46年目 | R 62 | 0.98935 | 0.98942 | 0.99984 | 0.99200 | 1% | 0.5671 | 101.8 | 9.33 | 16.88 | 2.98 | 29.19 | 16.5 | | | | | | | | | |

道路ネットワークの防災機能の向上効果計測の結果

| 路線名 | 事業名 | 延長 | 事業種別 | 現拓・BP・その他の別 | 事業主体 |
|----------|------------------------------|---------|------|-------------|---------|
| 一般国道158号 | 中部縦貫自動車道 高山東道路 (平湯～久手) | L=5.6km | 高規格B | BP | 中部地方整備局 |

① 期待所要時間

| 主な拠点ペア | | 期待所要時間(分) | | | |
|--------|------|-----------|-------|----------|-------|
| | | 現状ネットワーク | | 将来ネットワーク | |
| 支援拠点 | 被災拠点 | 通常時 | 災害時 | 通常時 | 災害時 |
| 高山市 | 平湯 | 41.1 | 到達不可能 | 33.1 | 33.1 |
| 高山市 | 岡谷 | 123.8 | 240.4 | 115.8 | 240.4 |

② 脆弱度・評価レベル

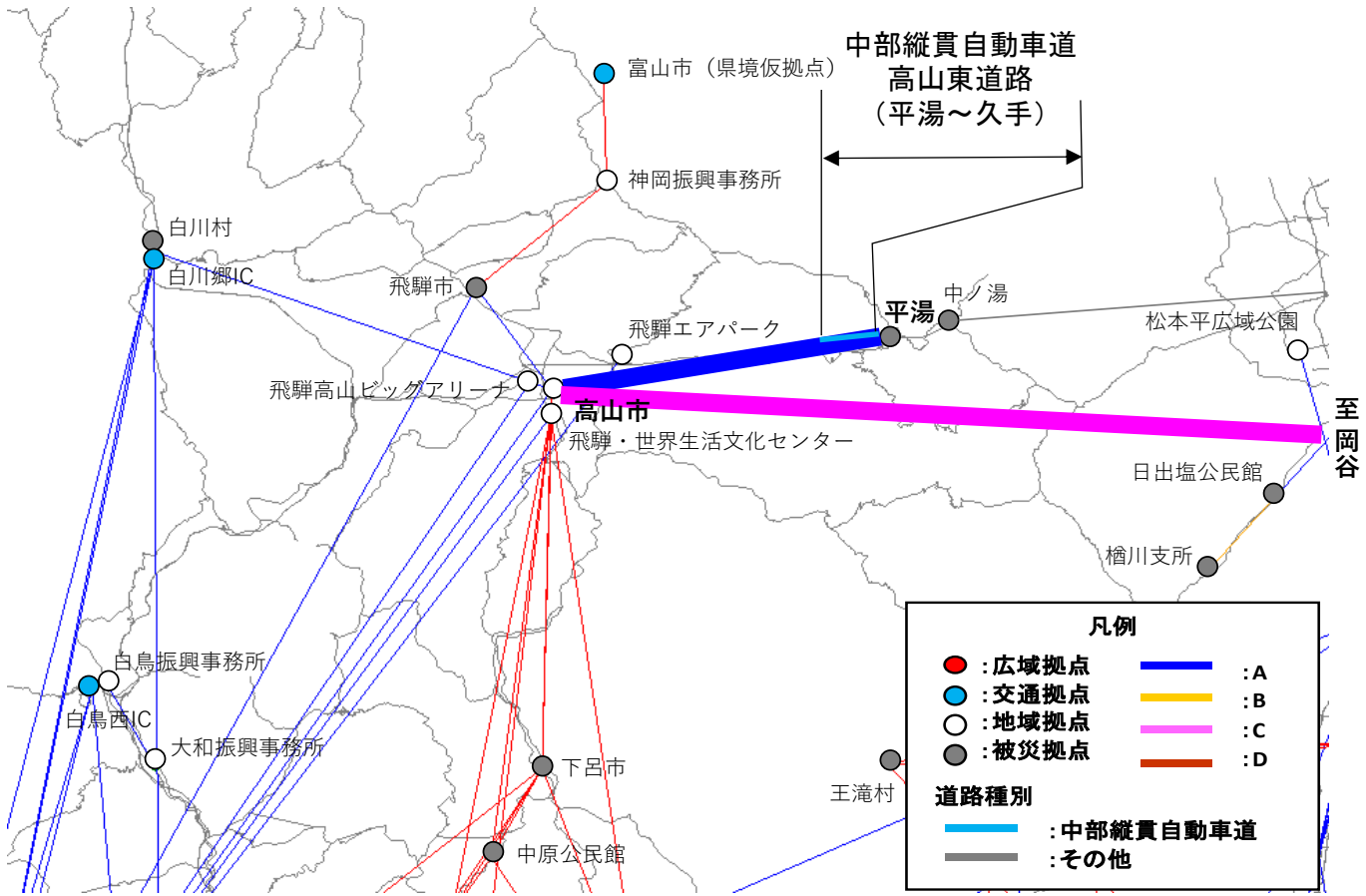
| 主な拠点ペア | | 整備なし | | 整備あり | |
|--------|----|------|-------|------|-------|
| | | 脆弱度 | 評価ランク | 脆弱度 | 評価ランク |
| 高山市 | 平湯 | 1.00 | D | 0.00 | A |
| 高山市 | 岡谷 | 0.48 | C | 0.52 | C |
| 平均 | | 0.74 | C | 0.26 | B |

③ 改善度

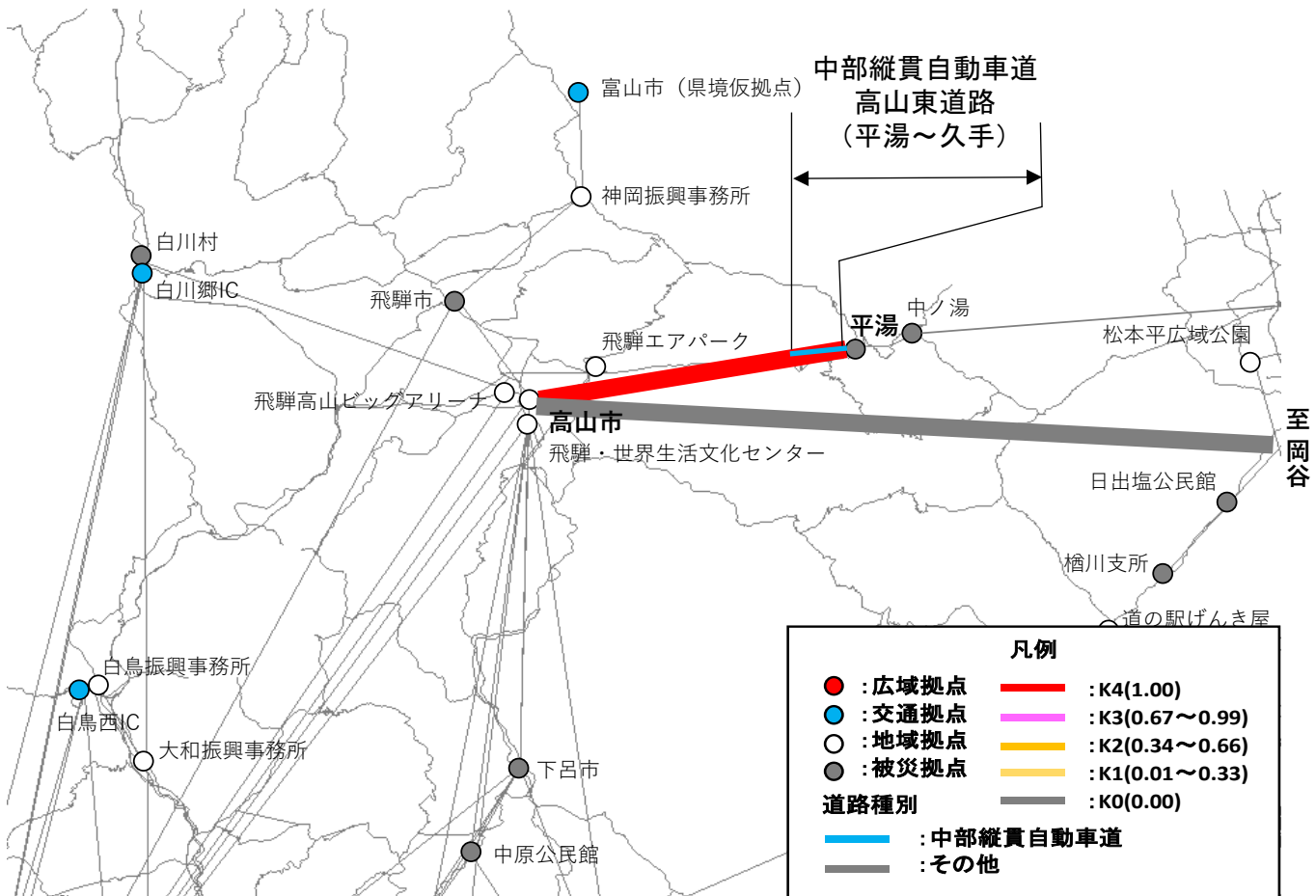
| 主な拠点ペア | | 改善度 | |
|--------|----|------|------|
| | | 通常時 | 災害時 |
| 高山市 | 平湯 | 0.20 | 1.00 |
| 高山市 | 岡谷 | 0.06 | 0.00 |
| 平均 | | 0.13 | 0.50 |

事業名:中部縦貫自動車道(高山東道路)

(1) 脆弱度 (整備後)



(2) 改善度 (災害時)



災害危険箇所毎の脆弱度の変化

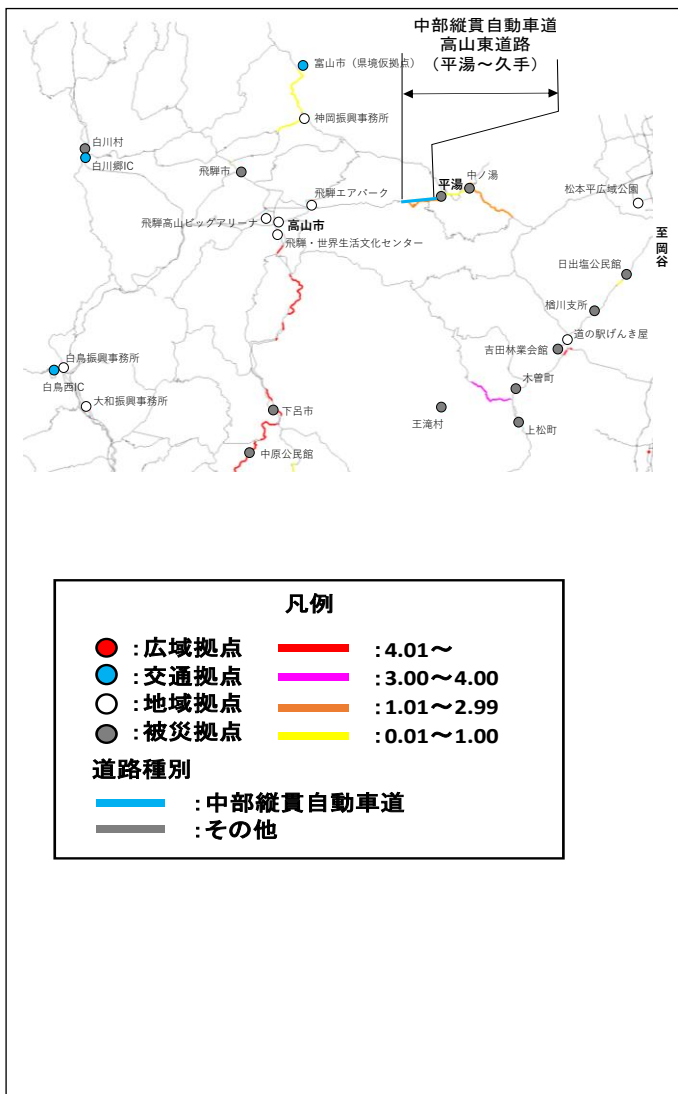
事業名：中部縦貫自動車道 高山東道路(平湯～久手)

| 道路整備によって 影響を受ける拠点ペア | | 整備なし | | | 整備あり | | | |
|------------------------|-----|-------------------|----------------------------------|------------------------------|-------------------|----------------------------------|------------------------------|-------|
| | | ① 拠点ペアの 脆弱度 | ② 災害危険区 間の延長 ^{※1} | ③=①×② 累積脆弱度 ^{※2} | ④ 拠点ペアの 脆弱度 | ⑤ 災害危険区 間の延長 ^{※1} | ⑥=④×⑤ 累積脆弱度 ^{※2} | |
| 主な 拠点 ペア | 高山市 | 平湯 | 1.00 | 8.8km | 8.80 | 0.00 | 0.0km | 0.00 |
| | 高山市 | 岡谷 | 0.48 | 41.7km | 20.02 | 0.52 | 32.8km | 17.06 |
| | | | | | | | | |
| その他の拠点ペア | | | | | | | | |
| 累積脆弱度の合計 | | | | 28.82 | | | 17.06 | |

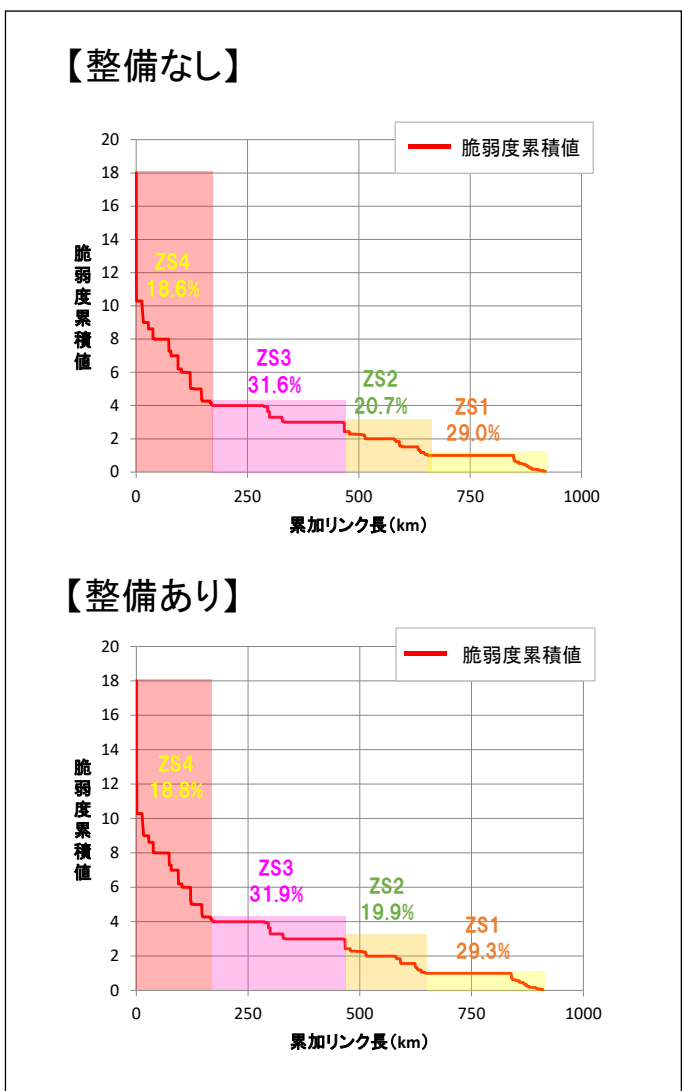
※1 各拠点間を結ぶ最短経路のうち、災害危険箇所が存在するリンク延長(km)

※2 道路整備によって影響を受ける拠点ペアの脆弱度と災害危険区間の延長の積(km)

脆弱度の累積値分布



累積脆弱度の変化



※凡例の閾値は、「整備なし」のケースにおいて、脆弱度累積値を有するリンクを対象に、値が大きい方から並べた上で、累加リンク延長を4等分した際の境界値を基に設定。

