

船員教育機関卒業生の求人・就職状況

令和8年4月1日 現在

	卒業 年度	卒業 者数	就職 希望者 数	求 人										就 職										進 学						
				海 上 産 業										陸 上 産 業	合 計	海 上 産 業										陸 上 産 業	合 計	海 事 関 連 分 野	そ の 他	合 計
				外 航		内 航		カーフェリー ／ 旅客船	官公庁	水産系	計	外 航				内 航		カーフェリー ／ 旅客船	官公庁	水産系	計									
				外航労	その他	三団体	その他					外航労	その他			三団体	その他													
商船系大学 2校	R3	77	70	73	14	45	87	19	82	3	323	247	570	39 (2)	8 (1)	3 (0)	9 (0)	1 (0)	7 (1)	1 (0)	68 (4)	2 (0)	70 (4)	4 (1)	0 (0)	4 (1)				
	R4	83	74	94	47	34	81	28	84	0	368	496	864	40 (6)	5 (3)	7 (0)	4 (0)	3 (0)	10 (3)	0 (0)	69 (12)	5 (3)	74 (15)	8 (2)	0 (0)	8 (2)				
	R5	64	57	90	16	35	47	12	103	0	303	802	1,105	31 (2)	9 (1)	1 (0)	2 (0)	5 (1)	3 (0)	0 (0)	51 (4)	6 (3)	57 (7)	5 (2)	0 (0)	5 (2)				
	R6	69	66	69	23	27	41	14	64	0	238	815	1,053	46 (6)	12 (2)	0 (0)	1 (0)	0 (0)	5 (2)	0 (0)	64 (10)	2 (1)	66 (11)	3 (1)	0 (0)	3 (1)				
	R7	59	54	55	23	10	4	25	84	2	203	2,837	3,040	40 (8)	6 (2)	0 (0)	3 (0)	2 (1)	2 (0)	0 (0)	53 (11)	1 (0)	54 (11)	5 (0)	0 (0)	5 (0)				
商船系高専 5校	R3	196	164	79	80	122	285	79	283	1	929	1,502	2,431	6 (0)	18 (2)	28 (4)	64 (5)	22 (1)	1 (1)	0 (0)	139 (13)	25 (4)	164 (17)	29 (5)	1 (0)	30 (5)				
	R4	184	152	75	77	142	240	83	223	1	841	1,409	2,250	10 (2)	26 (3)	25 (3)	47 (2)	13 (1)	2 (1)	0 (0)	123 (12)	29 (3)	152 (15)	29 (11)	1 (0)	30 (11)				
	R5	171	140	81	95	126	260	108	254	3	927	1,589	2,516	20 (1)	22 (1)	23 (2)	36 (6)	15 (0)	1 (0)	0 (0)	117 (10)	23 (3)	140 (13)	29 (2)	0 (0)	29 (2)				
	R6	184	155	80	111	129	252	123	263	9	967	1,740	2,707	19 (4)	26 (2)	39 (5)	32 (6)	14 (3)	0 (0)	0 (0)	130 (20)	23 (9)	153 (29)	22 (7)	7 (3)	29 (10)				
	R7	178	155	81	119	174	400	139	280	2	1195	1,768	2,963	22 (5)	33 (5)	28 (1)	29 (3)	29 (3)	0 (0)	0 (0)	141 (17)	14 (5)	155 (22)	19 (5)	2 (1)	21 (6)				
独立行政法人 海技教育機構	海上技術学校 7校	R3	362	338	2	11	181	785	150	150	113	1,392	16	1,408	1 (0)	3 (0)	74 (4)	191 (12)	42 (3)	16 (1)	4 (0)	331 (20)	3 (0)	334 (20)	16 (1)	5 (0)	21 (1)			
		R4	373	347	2	13	218	911	172	138	107	1,561	31	1,592	2 (0)	3 (2)	75 (5)	195 (16)	39 (4)	20 (3)	5 (0)	339 (30)	6 (0)	345 (30)	20 (1)	2 (0)	22 (1)			
		R5	349	322	1	29	284	998	222	93	106	1,733	44	1,777	1 (0)	9 (2)	69 (7)	179 (8)	26 (2)	18 (4)	11 (0)	313 (23)	5 (0)	318 (23)	23 (4)	1 (0)	24 (4)			
		R6	341	321	3	30	336	1084	217	160	74	1,904	43	1,947	3 (0)	4 (2)	86 (12)	174 (17)	27 (0)	15 (4)	5 (0)	314 (35)	3 (0)	317 (35)	18 (2)	1 (0)	19 (2)			
		R7	339	315	2	55	316	1276	279	103	92	2,123	36	2,159	0 (0)	3 (1)	69 (8)	180 (6)	39 (4)	10 (0)	4 (1)	305 (20)	5 (2)	310 (22)	19 (1)	1 (0)	20 (1)			
	海技大学校	R3	17	17	16	17	16	68	15	50	11	193	3	196	2 (0)	7 (0)	3 (0)	1 (0)	1 (0)	3 (0)	0 (0)	17 (0)	0 (0)	17 (0)	0 (0)	0 (0)	0 (0)			
		R4	10	10	13	9	19	42	14	72	1	170	2	172	0 (0)	2 (0)	2 (0)	4 (0)	0 (0)	1 (1)	1 (0)	10 (1)	0 (0)	10 (1)	0 (0)	0 (0)	0 (0)			
		R5	14	14	13	28	7	79	13	8	6	154	3	157	2 (0)	10 (1)	0 (0)	0 (0)	1 (0)	0 (0)	0 (0)	13 (1)	0 (0)	13 (1)	0 (0)	0 (0)	0 (0)			
		R6	19	19	7	37	7	85	34	20	8	198	2	200	1 (0)	9 (0)	2 (1)	4 (0)	3 (1)	0 (0)	0 (0)	19 (2)	0 (0)	19 (2)	0 (0)	0 (0)	0 (0)			
		R7	18	18	8	23	14	78	31	12	2	168	11	179	2 (0)	8 (1)	1 (0)	2 (0)	4 (2)	1 (0)	0 (0)	18 (3)	0 (0)	18 (3)	0 (0)	0 (0)	0 (0)			

- 注 (1) 商船系大学の数値については、東京海洋大学及び神戸大学の乗船実習科進学者に係るものである。
 (2) 商船系高専の数値については、富山、鳥羽、大島、広島、弓削の各高専商船学科に係るものである。
 (3) 海上技術学校 海上技術短期大学校の数値については、海上技術学校卒業後、乗船実習科に進学した者も含む。
 (4) 海技大学校の数値については、海上技術学校及び海上技術短期大学校卒業後、海上技術コース進学者に係るものである。
 (5) 卒業時期については、商船系大学及び高専は9月、海上技術学校及び海上技術短期大学校は翌年3月（乗船実習科修了は同年9月）である。
 (6) 内航三団体とは、内航労務協会、一洋会、全内航を指す。

船員教育機関における航海・機関別の求人・就職状況(令和7年度)

1. 三級海技士養成機関(商船系大学:2校、商船系高専:5校、海技大学校)

	卒業生数			就職希望者数	就職者数			進学者数	外航						内航						カーフェリー／旅客船			官公庁			水産			
									外航労			その他			三団体			その他												
	航海	機関	計		海上	陸上	計		航海	機関	計	航海	機関	計	航海	機関	計	航海	機関	計	航海	機関	計	航海	機関	計	航海	機関	計	航海
求人数(延数)	/								70	74	144	81	84	165	98	100	198	258	224	482	99	96	195	194	182	376	2	4	6	
(商船系大学)									28	27	55	11	12	23	5	5	10	2	2	4	11	14	25	44	40	84	1	1	2	
(商船系高専)									40	41	81	58	61	119	86	88	174	204	196	400	69	70	139	146	134	280	1	1	2	
(海技大学校)									2	6	8	12	11	23	7	7	14	52	26	78	19	12	31	4	8	12	0	2	2	
採用数										30	34	64	31	16	47	17	12	29	20	14	34	24	11	35	2	1	3	0	0	0
(商船系大学)	35	24	59	54	53	1	54	5	23	17	40	6	0	6	0	0	0	3	0	3	2	0	2	1	1	2	0	0	0	
(商船系高専)	97	81	178	155	141	14	155	21	7	15	22	20	13	33	16	12	28	15	14	29	18	11	29	0	0	0	0	0	0	
(海技大学校)	13	5	18	18	18	0	18	0	0	2	2	5	3	8	1	0	1	2	0	2	4	0	4	1	0	1	0	0	0	

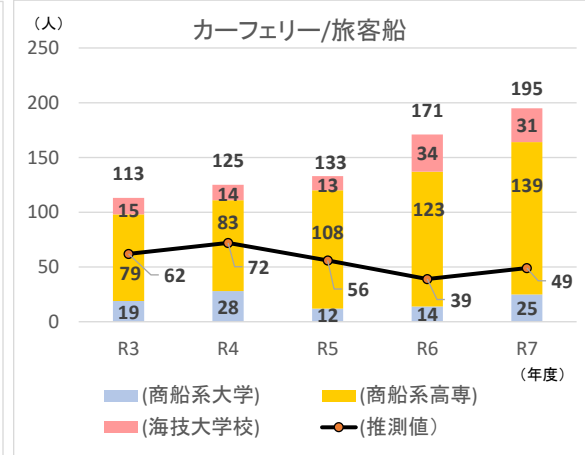
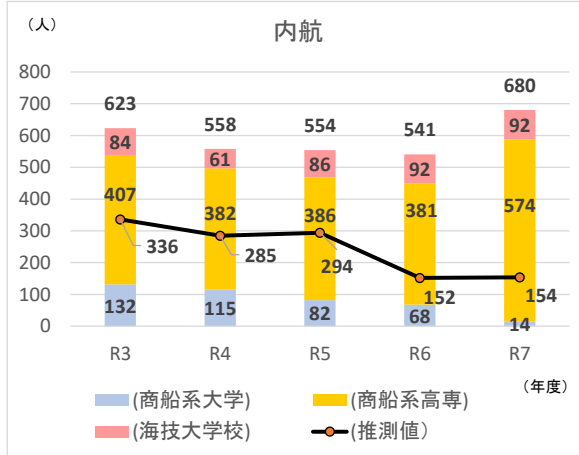
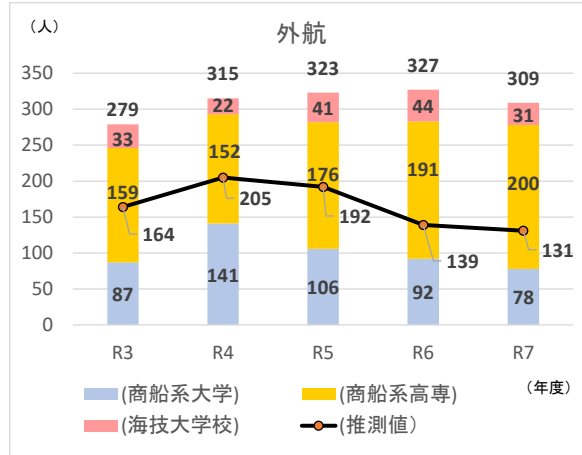
2. 四級海技士養成機関(海上技術学校:2校、海上技術短期大学校:5校)

	卒業生数	就職希望者数	就職者数			進学者数	外航						内航						カーフェリー／旅客船			官公庁			水産										
							外航労			その他			三団体			その他																			
			海上	陸上	計		航海	機関	計	航海	機関	計	航海	機関	計	航海	機関	計	航海	機関	計	航海	機関	計	航海	機関	計	航海	機関	計					
求人数(実数)	/								1	1	2	34	21	55	195	121	316	730	546	1,276	190	89	279	68	35	103	48	44	92						
採用数									339	315	305	5	310	20	0	0	0	3	0	3	51	18	69	111	69	180	32	7	39	5	5	10	1	3	4
(海校・本科)									5	3	3	0	3	2	0	0	0	0	0	0	0	0	0	0	0	0	1	1	2	0	1	1	0	0	0
(海校・乗船実習科)									54	53	52	0	52	0	0	0	0	0	0	0	8	4	12	13	20	33	2	2	4	1	1	2	0	1	1
(海技短大・専修・航海専科)	280	259	250	5	255	18	0	0	0	3	0	3	43	14	57	98	49	147	29	4	33	4	3	7	1	2	3								

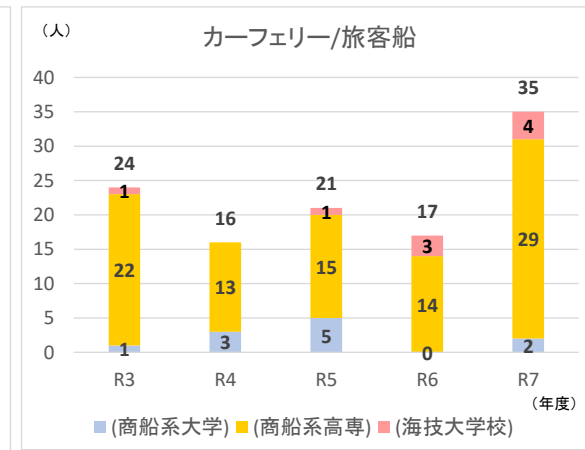
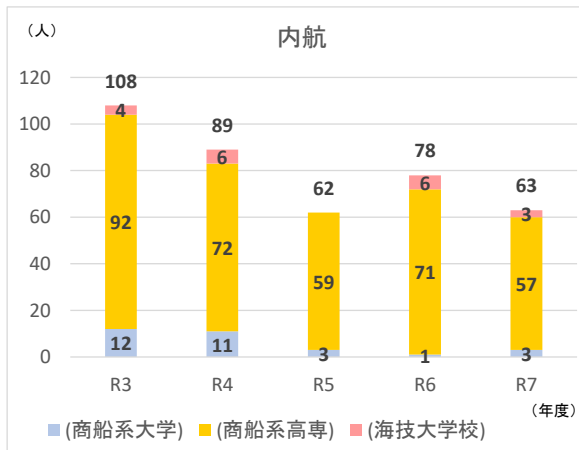
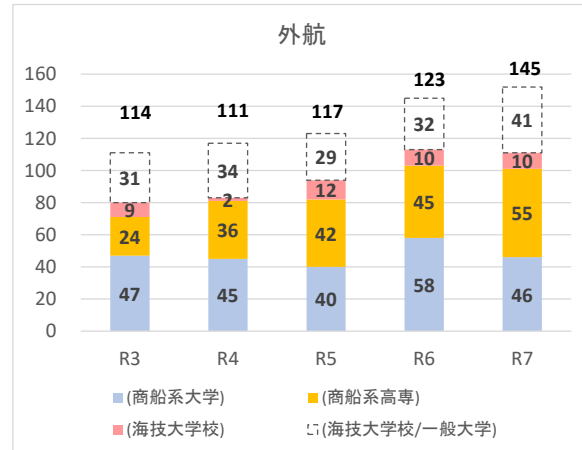
三級海技士養成機関における求人・就職状況の推移(令和3年～令和7年度)

(商船系大学:2校、商船系高専:5校、海技大学校)

求人数(延数)



就職者数(実数)

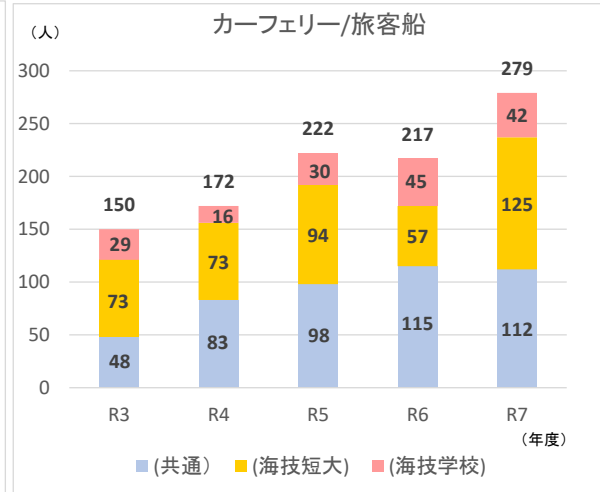
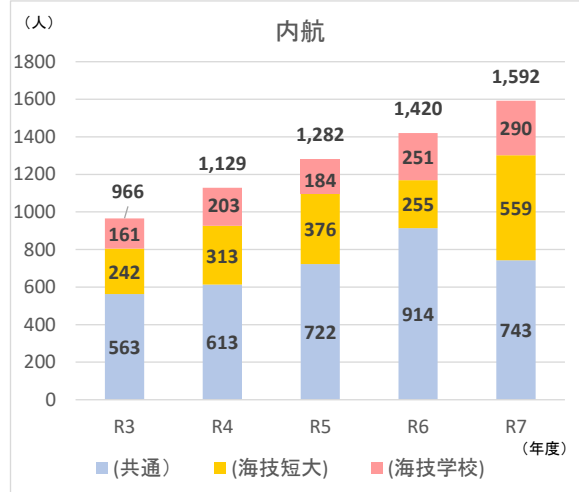
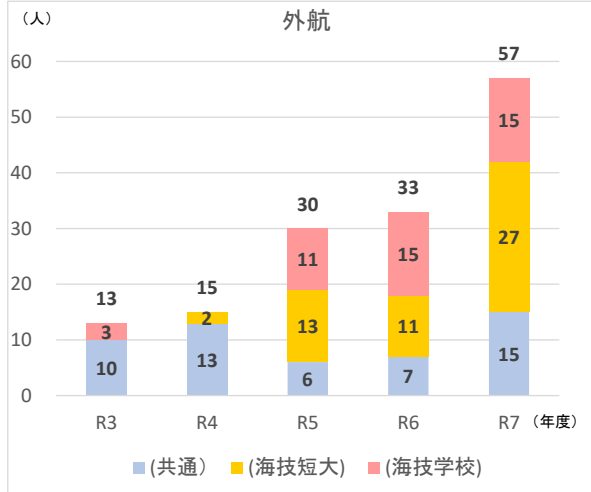


(注)「海技大学校/一般大学」の就職者数(実数)は、海技大学校の「海技専攻課程海技士養成コース(航海専攻・機関専攻)」の入学者数

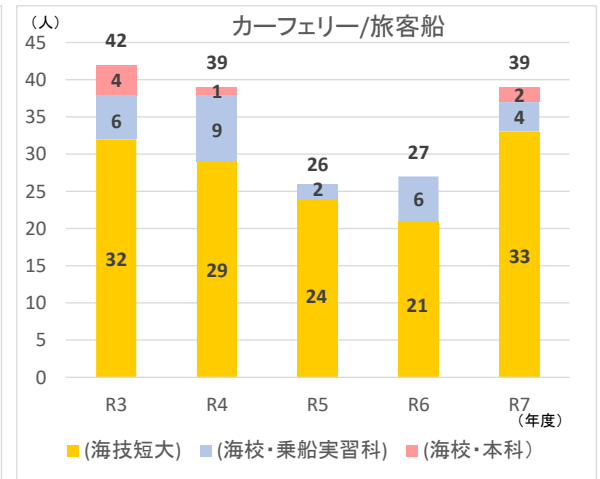
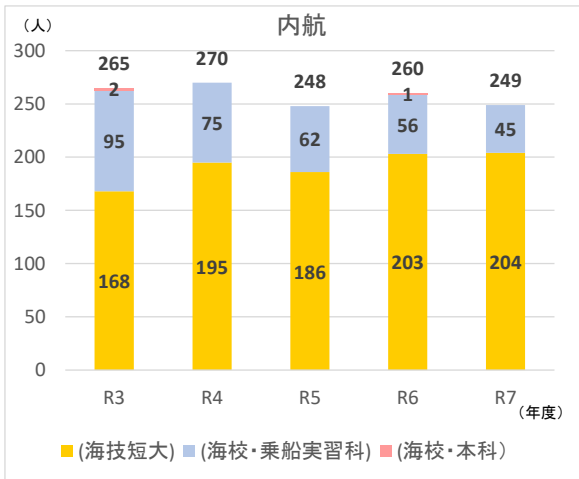
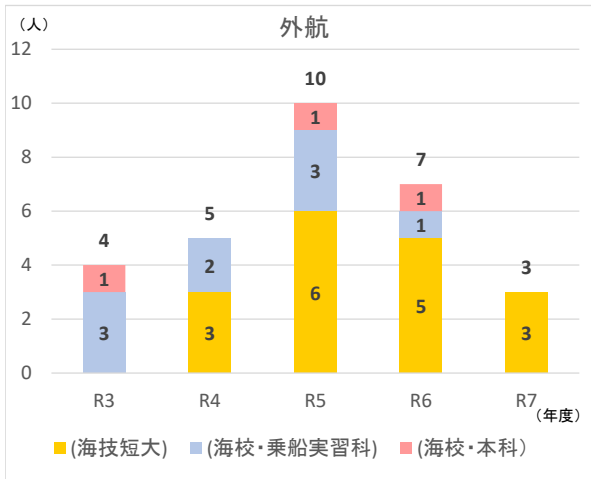
四級海技士養成機関における求人・就職状況の推移(令和3～令和7年度)

(海上技術学校、海上技術短期大学校:7校)

求人数(実数)

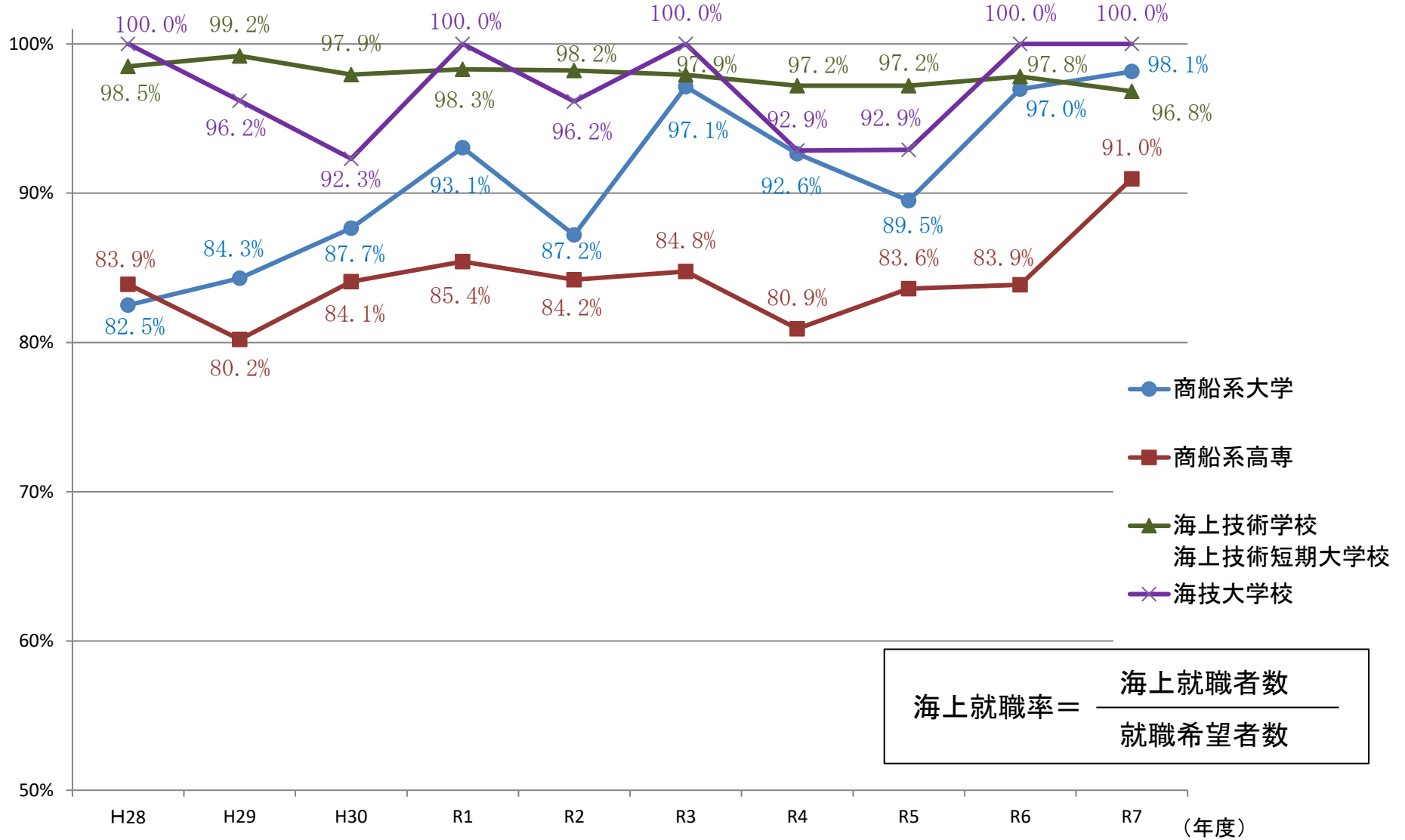


就職者数(実数)



海上就職率の推移

(就職率)



船員教育機関入学状況

令和8年4月1日現在

	入学年度	入学定員	応募者数	倍率	入学者数
商船系大学	R4	318	1,201 (162)	3.8	331 (47)
	R5	318	1,145 (154)	3.6	321 (41)
	R6	318	1,230 (168)	3.9	320 (40)
	R7	318	1,237 (207)	3.9	326 (52)
	R8	318	1,296 (252)	4.1	321 (61)
商船系高専	R4	200	266 (52)	1.3	206 (45)
	R5	200	282 (43)	1.4	210 (35)
	R6	200	288 (48)	1.4	210 (43)
	R7	200	301 (59)	1.5	210 (44)
	R8	200	340 (68)	1.7	216 (48)
海技教育機構	R4	400	523 (41)	1.3	369 (34)
	R5	360	481 (43)	1.3	336 (33)
	R6	405	477 (44)	1.2	378 (37)
	R7	405	577 (67)	1.4	390 (49)
	R8	365	546 (65)	1.5	340 (36)

- (注)
1. 商船系大学の数値は、東京海洋大学「海事システム工学科」、「海洋電子機械工学科」及び神戸大学「海洋政策科学部」に係るものである。
 2. 商船系高専の数値は、商船学科【航海コース及び機関コース】に係るものである。
 3. (独)海技教育機構の令和8年の数値は、海上技術学校1校及び海上技術短期大学校5校に係るものである。
 4. 「応募者数」及び「入学者数」のうち、()の数値は女子に係る内数である。
 5. (独)海技教育機構の令和5年度入学定員360名については、唐津校(高校相当)が令和6年度から短期大学校として開校するため入学生募集を停止したことによるもの。また、令和8年度入学定員365名については、館山校(高校相当)が令和8年度から入学生募集を停止したことによるもの。

