

令和元年 9 月 26 日  
総合政策局情報政策課  
交通経済統計調査室

## 内航船舶輸送統計月報の概要 令和元年（2019年）6月分

### 【概要】

#### 1. 総輸送量

総輸送量は、28,373千トン（対前年同月比1.4%減）、14,103百万トンキロ（対前年同月比5.7%減）であった。  
コンテナ及びシャーシ扱いの輸送量は、それぞれ1,717千トン、581千トンであった。

#### 2. 品目別

主要10品目は、トンベースで、対前年同月比が、砂利・砂・石材14.8%増、石灰石18.5%増、セメント2.2%減、鉄鋼2.3%減、石炭9.6%減、原油14.3%減、重油15.3%減、揮発油2.0%減、その他の石油及び石油製品14.9%減、化学薬品5.7%減であった。

トンキロベースでは、対前年同月比が、砂利・砂・石材19.1%増、石灰石16.0%増、セメント4.1%減、鉄鋼1.5%減、石炭2.2%減、原油29.0%減、重油14.8%減、揮発油4.9%減、その他の石油及び石油製品19.2%減、化学薬品9.5%減であった。

#### 3. 燃料消費量及び航海距離

燃料消費量の合計は、196,699千リットル（対前年同月比1.4%増）であった。

また、航海距離の合計は、12,296千キロメートル（対前年同月比4.7%減）であった。

#### 4. 輸送効率

内航船舶の合計は、41.1%であり、用途別にみると、貨物船は42.1%、油送船は39.0%であった。

※詳細については、「内航船舶輸送統計月報」を参照して下さい。

※この月報の統計数値を他に転載する場合には、必ず、「内航船舶輸送統計月報」による旨を明記して下さい。

お問い合わせ先：総合政策局情報政策課  
交通経済統計調査室  
小林、高野（内線28-743）  
代表 03-5253-8111  
Fax 03-5253-1567

輸送量(令和元年(2019年)6月分)

単位：M/T

項目	トン数(千トン)	前年同月比	トンキロ(千トンキロ)	
			トンキロ	前年同月比
合計	28,373	98.6	14,102,677	94.3
大型鋼船	17,455	99.3	9,881,925	94.2
小型鋼船	9,090	97.6	3,916,830	93.7
木船	-	-	-	-
プッシュャーバージ・台船	1,827	97.9	303,922	104.0
貨物船	17,938	103.0	9,188,407	100.3
(内コンテナ)	1,717	96.2	1,154,701	97.9
(内シャーシー)	581	133.9	544,888	126.9
大型鋼船	10,465	106.5	5,879,114	103.7
小型鋼船	7,474	98.5	3,309,293	94.7
木船	-	-	-	-
油送船	8,607	90.8	4,610,348	83.8
大型鋼船	6,991	90.1	4,002,811	83.0
小型鋼船	1,616	93.6	607,537	88.9
木船	-	-	-	-
プッシュャーバージ・台船	1,827	97.9	303,922	104.0

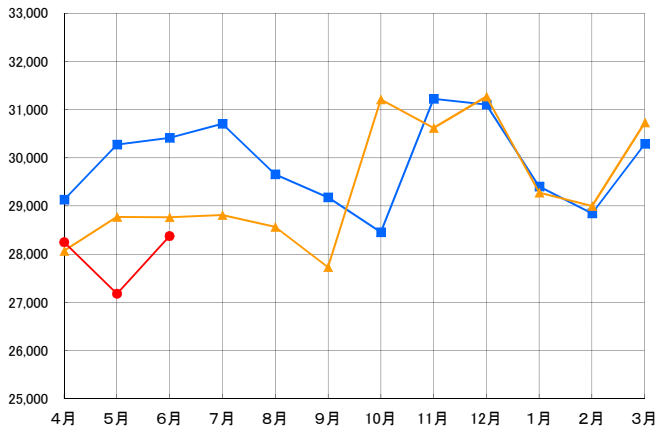
主要10品目	砂利・砂・石材	1,725	114.8	563,714	119.1
	石灰石	3,143	118.5	1,179,891	116.0
	セメント	2,856	97.8	1,478,932	95.9
	鉄鋼	3,337	97.7	1,639,034	98.5
	石炭	1,043	90.4	172,237	97.8
	原油	1,734	85.7	1,190,992	71.0
	重油	1,283	84.7	650,436	85.2
	揮発油	3,013	98.0	1,562,885	95.1
	その他の石油及び石油製品	892	85.1	452,452	80.8
	化学薬品	1,482	94.3	685,466	90.5

燃料消費量及び航海距離(令和元年(2019年)6月分)

項目	燃料消費量(千リットル)				前年同月比	航海距離(千キロメートル)	前年同月比
	A重油	B重油	C重油	計			
合計	68,039	332	128,327	196,699	101.4	12,296	95.3
大型鋼船	26,631	-	111,691	138,322	103.2	5,713	97.4
小型鋼船	38,795	152	15,856	54,802	95.5	6,405	93.5
木船	-	-	-	-	-	-	-
プッシュャーバージ・台船	2,613	180	781	3,574	134.6	178	93.7

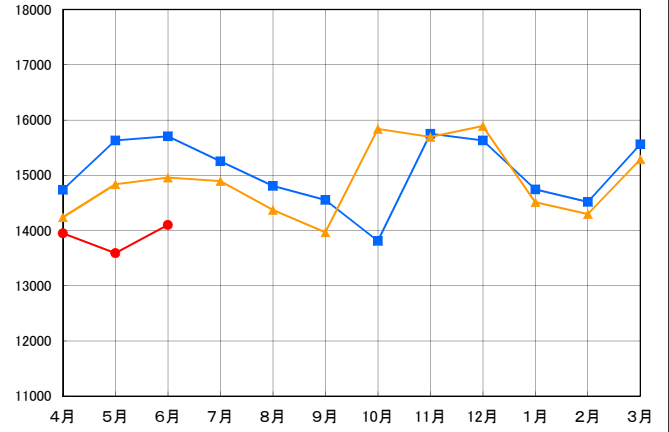
内航船舶輸送量(トン)の推移

単位:千トン



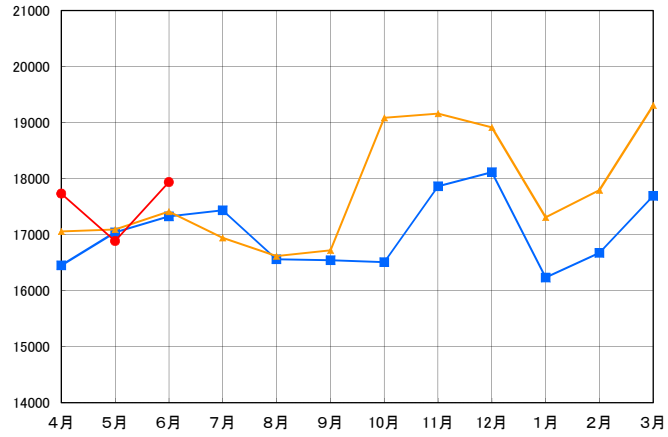
内航船舶輸送量(トンキロ)の推移

単位:百万トンキロ



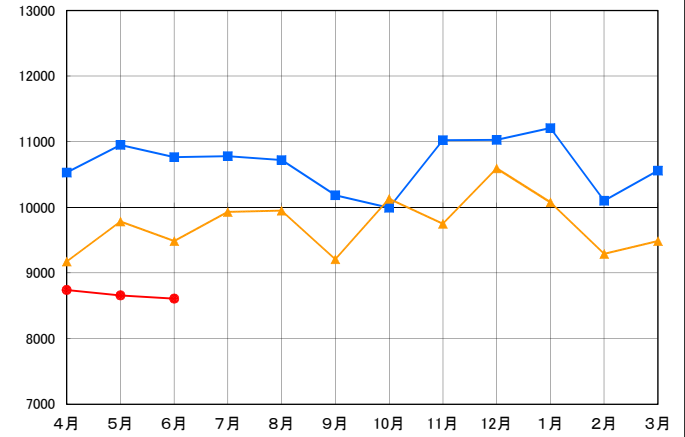
貨物船の輸送量(トン)の推移

単位:千トン



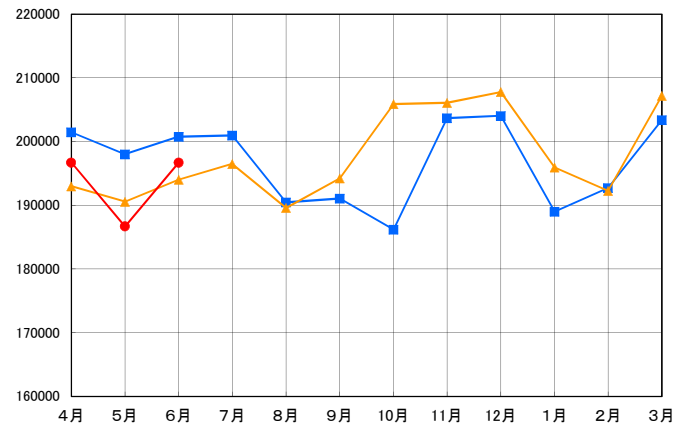
油送船の貨物量(トン)の推移

単位:千トン



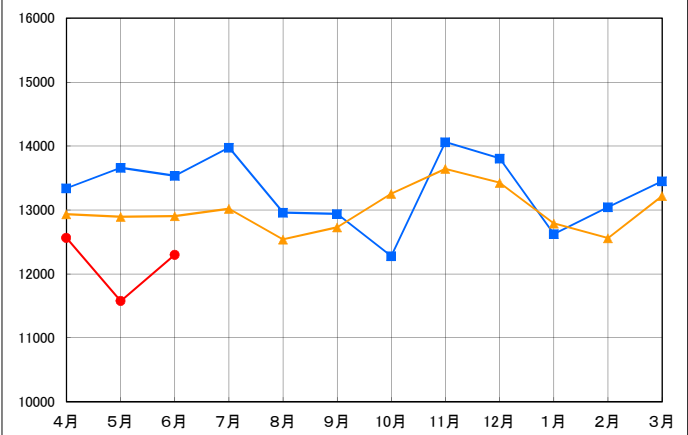
燃料消費量(リットル)の推移

単位:千リットル



航海距離(キロメートル)の推移

単位:千キロメートル



■ 平成29(2017)年度

▲ 平成30(2018)年度

● 令和元(2019)年度