

令和元年 11 月 15 日  
総合政策局情報政策課  
交通経済統計調査室

## 内航船舶輸送統計月報の概要 令和元年（2019年）8月分

### 【概要】

#### 1. 総輸送量

総輸送量は、26,634千トン（対前年同月比6.8%減）、12,991百万トンキロ（対前年同月比9.6%減）であった。コンテナ及びシャーシ扱いの輸送量は、それぞれ1,639千トン、635千トンであった。

#### 2. 品目別

主要10品目は、トンベースで、対前年同月比が、砂利・砂・石材4.9%減、石灰石8.5%増、セメント11.6%減、鉄鋼9.2%減、石炭10.8%増、原油23.3%減、重油6.8%減、揮発油12.4%減、その他の石油及び石油製品15.2%減、化学薬品9.7%減であった。

トンキロベースでは、対前年同月比が、砂利・砂・石材12.4%減、石灰石11.0%増、セメント13.3%減、鉄鋼9.8%減、石炭4.7%減、原油26.8%減、重油5.5%減、揮発油11.8%減、その他の石油及び石油製品20.8%減、化学薬品13.1%減であった。

#### 3. 燃料消費量及び航海距離

燃料消費量の合計は、183,322千リットル（対前年同月比3.3%減）であった。

また、航海距離の合計は、11,354千キロメートル（対前年同月比9.5%減）であった。

#### 4. 輸送効率

内航船舶の合計は、42.1%であり、用途別にみると、貨物船は42.7%、油送船は40.9%であった。

※詳細については、「内航船舶輸送統計月報」を参照して下さい。

※この月報の統計数値を他に転載する場合には、必ず、「内航船舶輸送統計月報」による旨を明記して下さい。

お問い合わせ先：総合政策局情報政策課  
交通経済統計調査室  
秋元、西岡（内線28-743）  
代表 03-5253-8111  
Fax 03-5253-1567

輸送量(令和元年(2019年)8月分)

単位：M/T

項 目	トン数 (千トン)	前年同月比	トンキロ (千トンキロ)	
			トンキロ	前年同月比
合 計	26,634	93.2	12,991,418	90.4
大 型 鋼 船	16,693	95.0	9,265,101	91.8
小 型 鋼 船	8,282	92.1	3,468,397	88.0
木 船	-	-	-	-
プッシャーバージ・台船	1,659	83.1	257,919	76.3
貨 物 船	16,356	98.4	8,183,963	95.0
(内 コンテナ)	1,639	83.9	1,115,064	90.6
(内シャーシー)	635	150.8	586,558	141.1
大 型 鋼 船	9,671	102.5	5,291,782	98.7
小 型 鋼 船	6,685	93.0	2,892,180	88.9
木 船	-	-	-	-
油 送 船	8,619	86.6	4,549,536	84.0
大 型 鋼 船	7,022	86.3	3,973,319	84.1
小 型 鋼 船	1,597	88.3	576,217	83.5
木 船	-	-	-	-
プッシャーバージ・台船	1,659	83.1	257,919	76.3

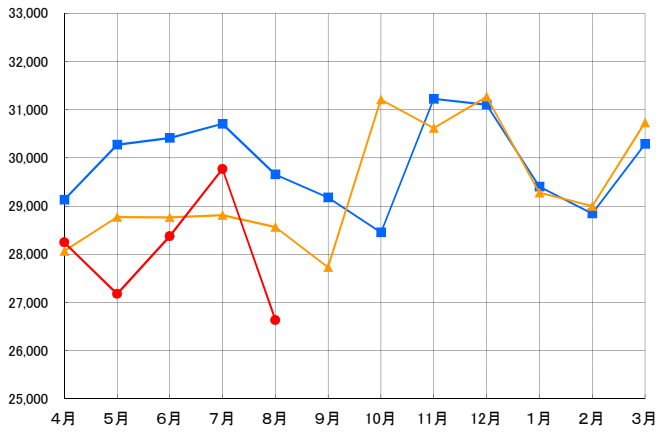
主 要 1 0 品 目	砂利・砂・石材	1,384	95.1	446,839	87.6
	石 灰 石	2,971	108.5	1,112,483	111.0
	セ メ ン ト	2,556	88.4	1,293,539	86.7
	鉄 鋼	2,877	90.8	1,354,406	90.2
	石 炭	1,190	110.8	149,754	95.3
	原 油	1,600	76.7	1,055,667	73.2
	重 油	1,548	93.2	777,164	94.5
	揮 発 油	2,846	87.6	1,521,628	88.2
	その他の石油及び石油製品	864	84.8	431,328	79.2
	化 学 薬 品	1,499	90.3	675,499	86.9

燃料消費量及び航海距離(令和元年(2019年)8月分)

項 目	燃料消費量 (千リットル)				前年同月比	航海距離 (千キロメートル)	前年同月比
	A重油	B重油	C重油	計			
合 計	65,240	333	117,749	183,322	96.7	11,354	90.5
大 型 鋼 船	26,514	-	103,949	130,463	99.5	5,352	92.3
小 型 鋼 船	36,558	165	13,069	49,793	90.2	5,844	89.4
木 船	-	-	-	-	-	-	-
プッシャーバージ・台船	2,167	168	731	3,066	94.8	157	76.6

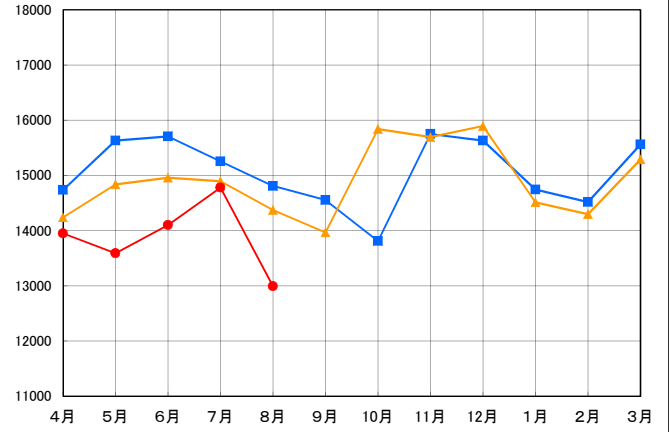
内航船舶輸送量(トン)の推移

単位:千トン



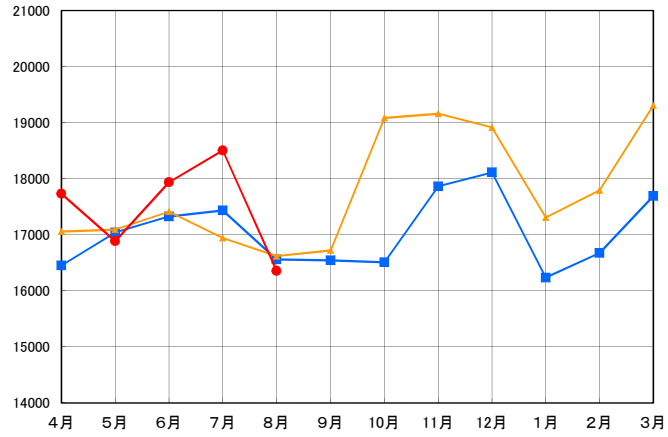
内航船舶輸送量(トンキロ)の推移

単位:百万トンキロ



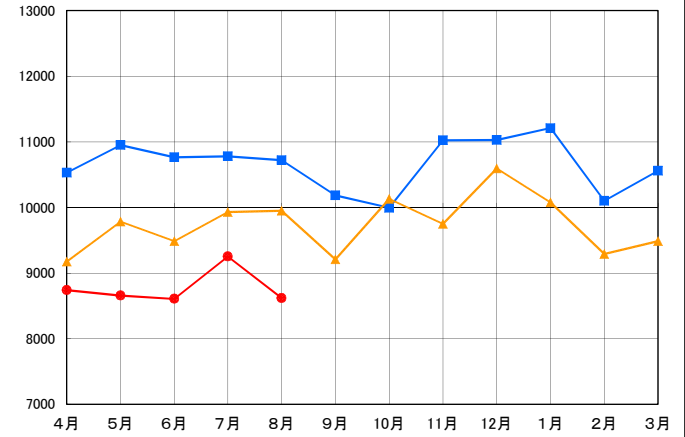
貨物船の輸送量(トン)の推移

単位:千トン



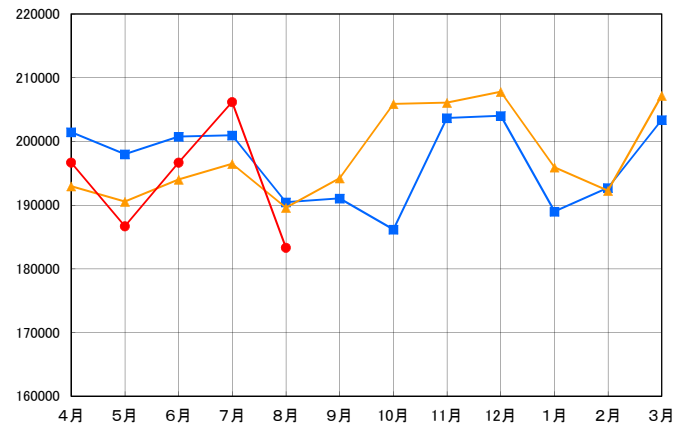
油送船の貨物量(トン)の推移

単位:千トン



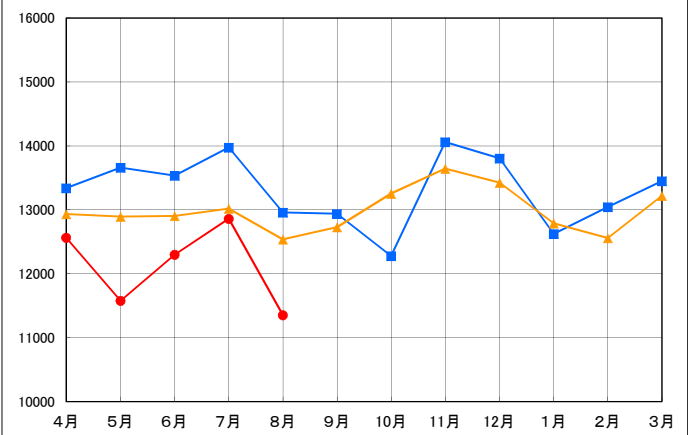
燃料消費量(リットル)の推移

単位:千リットル



航海距離(キロメートル)の推移

単位:千キロメートル



■ 平成29(2017)年度

▲ 平成30(2018)年度

● 令和元(2019)年度