


改善箇所説明図



ストッケ イージーゴーX1
BY ビーセーフ

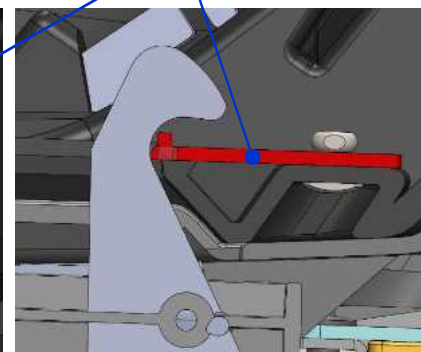
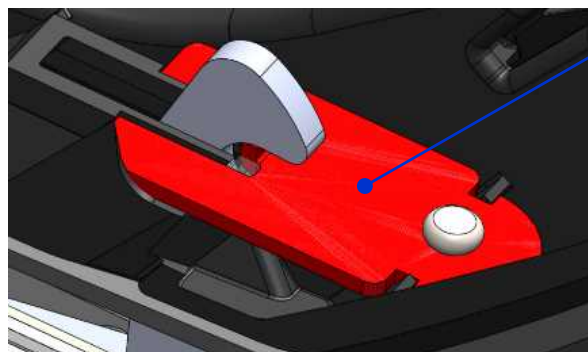


ストッケ イージーゴーX1
ISO FIXベース(別売り)



不具合発生箇所

接続部のフランジ付きブラケット

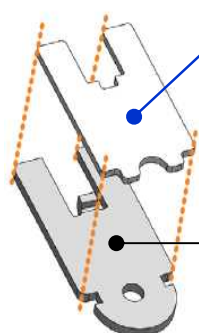


年少用者補助乗車装置(チャイルドシート)において、フランジ付きブラケットの公差の設定が不適切なため、ISO FIX器具に取り付けるための装置(ベース)とチャイルドシートの接続部に隙間が生じているものがある。そのため、衝突時の衝撃により、当該接続部のフランジ付きブラケットが変形し、最悪の場合、ベースからチャイルドシートが外れるおそれがある。

改善の内容

全てのチャイルドシートにおいて、接続部のフランジ付きブラケットに補助金属プレートを取り付ける。なお、当該フランジ付きブラケットが変形しているものは、チャイルドシートを新品に交換する。

補助金属プレート



フランジ付き
ブラケット



識別: チャイルドシート底面に識別ステッカー(Check 2020)を貼付する。

注: は追加する部品を示す。

リコール対象装置の識別方法

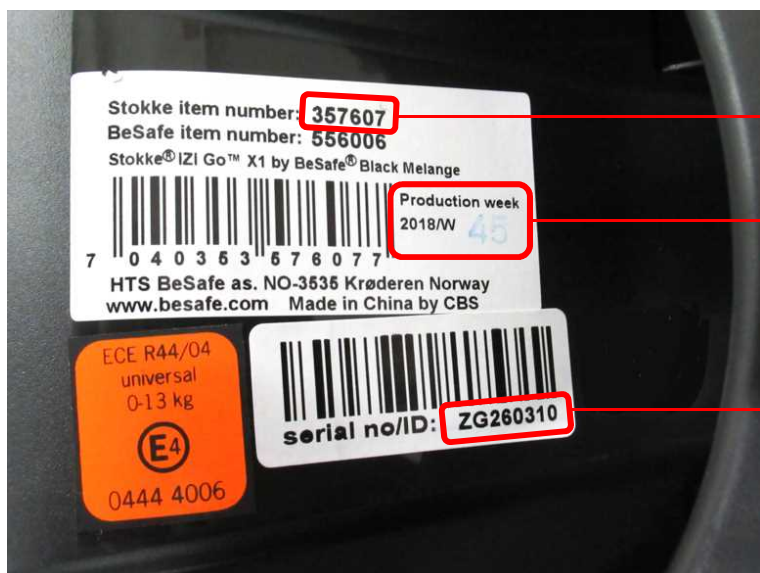
ストッケ イージーゴー X1 BY ビーセーフ
型式 (アイテム番号) 357607



【製品底面】



【型式／製造期間／シリアル番号】



型式 (アイテム番号)
357607

製造期間 (年 / 週)
2017年 W52 ~ 2018年 W24
および 2018年 W45

シリアル番号
ZG0249647 ~ ZG0255146
および
ZG260256 ~ ZG260345

改善後の識別方法



修理完了シールを貼り付ける