

令和2年4月15日  
総合政策局情報政策課  
交通経済統計調査室

## 鉄道輸送統計月報(概要)

(令和2年(2020年)1月分)

## 1. 鉄・軌道旅客輸送量

旅客数量総合計は、21億403万人、前年同月比1.8%増、人キロ総合計では、376億人キロ、前年同月比1.3%増であった。

表1 鉄・軌道旅客輸送量

項目	旅客数量 (千人)	前年同月比	旅客人キロ (千人キロ)	前年同月比
JR旅客会社	793,620	101.4	23,914,337	101.1
うち新幹線	33,306	102.0	9,548,646	101.9
民鉄(JR以外)	1,310,412	102.1	13,645,375	101.6
合計	2,104,032	101.8	37,559,712	101.3

## 2. 鉄道貨物輸送量

貨物数量総合計は、364万トン、前年同月比4.0%減、貨物トンキロ総合計では、16億トンキロ、前年同月比2.6%減であった。

表2 鉄道貨物輸送量

項目	貨物数量 (トン)	前年同月比	貨物トンキロ (千トンキロ)	前年同月比
コンテナ	1,800,355	96.6	1,415,376	98.3
車扱	1,837,931	95.5	154,483	90.7
合計	3,638,286	96.0	1,569,859	97.4

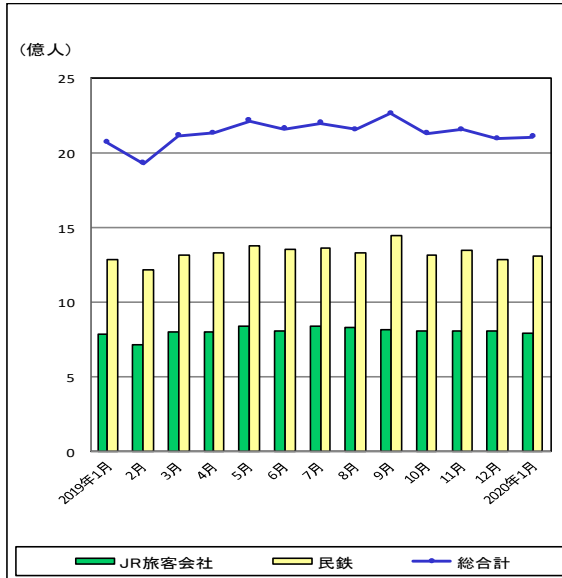
※ 詳細については、「鉄道輸送統計月報」を参照して下さい。

※ この月報の統計数値を他に転載する場合には、必ず、「鉄道輸送統計月報」による旨を明記して下さい。

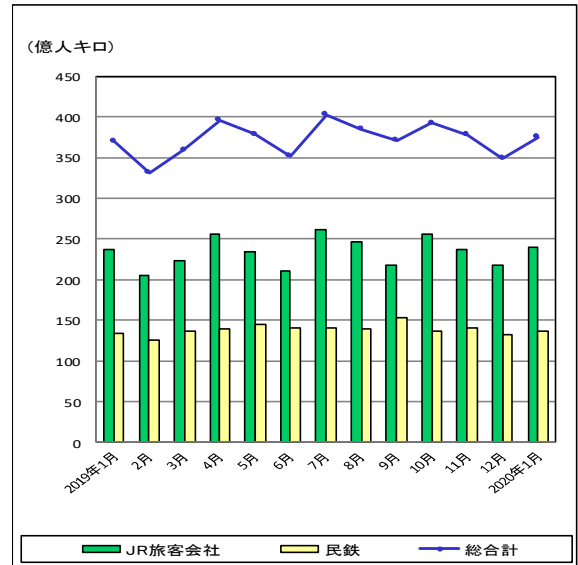
お問い合わせ先：総合政策局情報政策課  
交通経済統計調査室  
土屋、岡本(28-731)  
代表 03-5253-8111  
直通 03-5253-8346  
FAX 03-5253-1567

(参考) 推移表

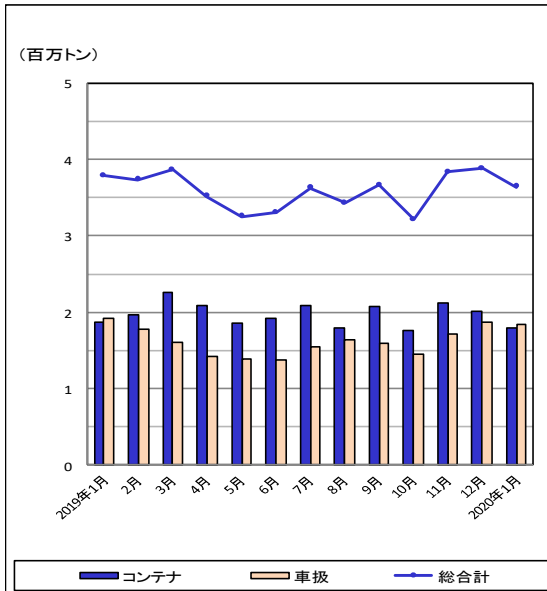
鉄・軌道旅客輸送量(旅客数量)の推移



鉄・軌道旅客輸送量(旅客人キロ)の推移



鉄道貨物輸送量(貨物数量)の推移



鉄道貨物輸送量(貨物トンキロ)の推移

