

令和2年7月14日
総合政策局情報政策課
交通経済統計調査室

鉄道輸送統計月報(概要)

(令和2年(2020年)4月分)

1. 鉄・軌道旅客輸送量

旅客数量総合計は、11億6152万人、前年同月比45.5%減、旅客人キロ総合計では、169億人キロ、前年同月比57.3%減であった。

表1 鉄・軌道旅客輸送量

項目	旅客数量 (千人)	前年同月比	旅客人キロ (千人キロ)	前年同月比
JR旅客会社	465,342	58.3	9,809,939	38.3
うち新幹線	7,555	20.6	1,427,642	13.0
民鉄(JR以外)	696,179	52.2	7,075,728	50.7
合計	1,161,521	54.5	16,885,667	42.7

2. 鉄道貨物輸送量

貨物数量総合計は、312万トン、前年同月比11.3%減、貨物トンキロ総合計では、16億トンキロ、前年同月比8.6%減であった。

表2 鉄道貨物輸送量

項目	貨物数量 (トン)	前年同月比	貨物トンキロ (千トンキロ)	前年同月比
コンテナ	1,876,062	89.7	1,472,742	91.5
車扱	1,241,255	87.2	115,239	90.7
合計	3,117,317	88.7	1,587,982	91.4

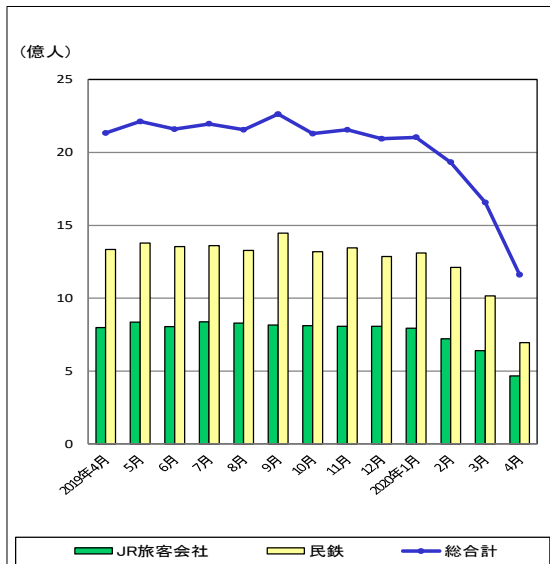
※ 詳細については、「鉄道輸送統計月報」を参照して下さい。

※ この月報の統計数値を他に転載する場合には、必ず、「鉄道輸送統計月報」による旨を明記して下さい。

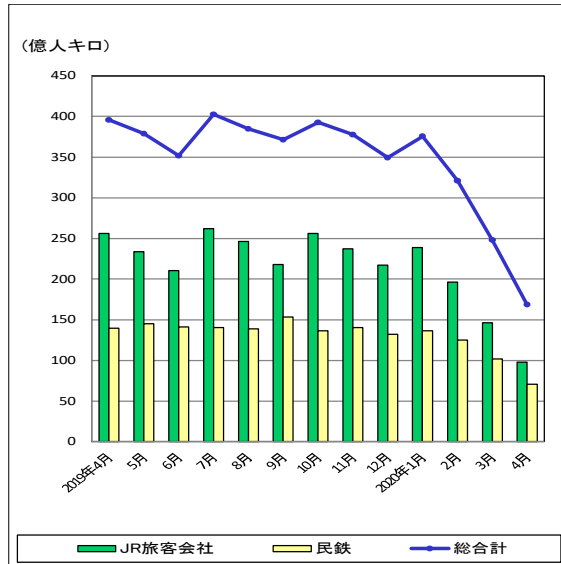
お問い合わせ先：総合政策局情報政策課
交通経済統計調査室
土屋、岡本(28-731)
代表 03-5253-8111
直通 03-5253-8346
FAX 03-5253-1567

(参考) 推移表

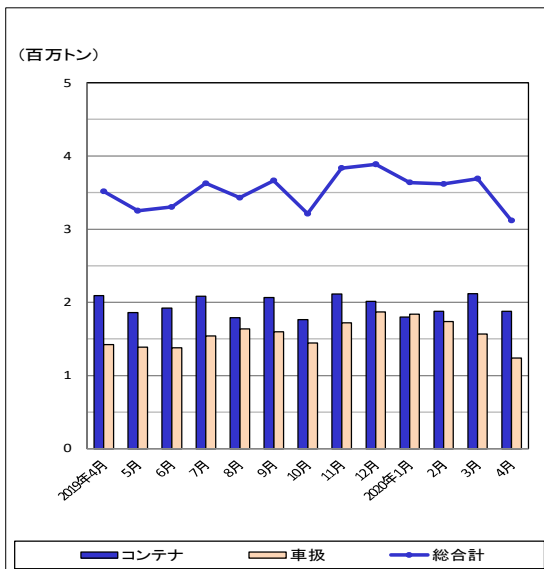
鉄・軌道旅客輸送量(旅客数量)の推移



鉄・軌道旅客輸送量(旅客人キロ)の推移



鉄道貨物輸送量(貨物数量)の推移



鉄道貨物輸送量(貨物トンキロ)の推移

