

令和2年11月11日
総合政策局情報政策課
交通経済統計調査室

鉄道輸送統計月報(概要)

(令和2年(2020年)8月分)

1. 鉄・軌道旅客輸送量

旅客数量総合計は、15億5170万人、前年同月比28.0%減、旅客人キロ総合計では、227億人キロ、前年同月比41.0%減であった。

表1 鉄・軌道旅客輸送量

項目	旅客数量 (千人)	前年同月比	旅客人キロ (千人キロ)	前年同月比
JR旅客会社	594,655	71.8	13,016,702	52.9
うち新幹線	12,095	35.4	2,578,601	28.1
民鉄(JR以外)	957,048	72.1	9,708,380	70.0
合計	1,551,703	72.0	22,725,082	59.0

2. 鉄道貨物輸送量

貨物数量総合計は、300万トン、前年同月比12.5%減、貨物トンキロ総合計では、13億トンキロ、前年同月比13.3%減であった。

表2 鉄道貨物輸送量

項目	貨物数量 (トン)	前年同月比	貨物トンキロ (千トンキロ)	前年同月比
コンテナ	1,547,945	86.6	1,216,871	87.2
車扱	1,451,863	88.5	106,946	81.3
合計	2,999,808	87.5	1,323,817	86.7

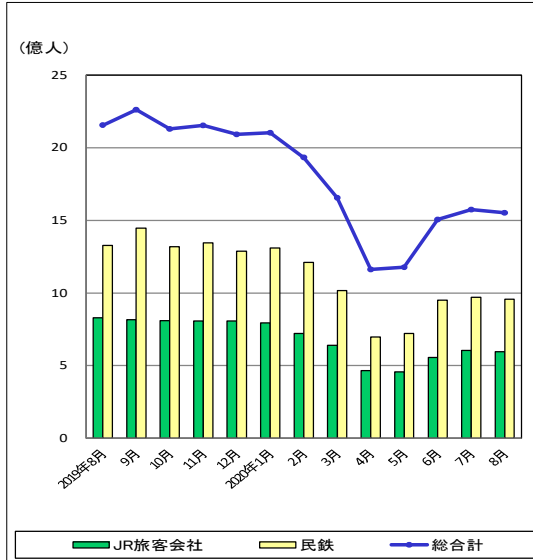
※ 詳細については、「鉄道輸送統計月報」を参照して下さい。

※ この月報の統計数値を他に転載する場合には、必ず、「鉄道輸送統計月報」による旨を明記して下さい。

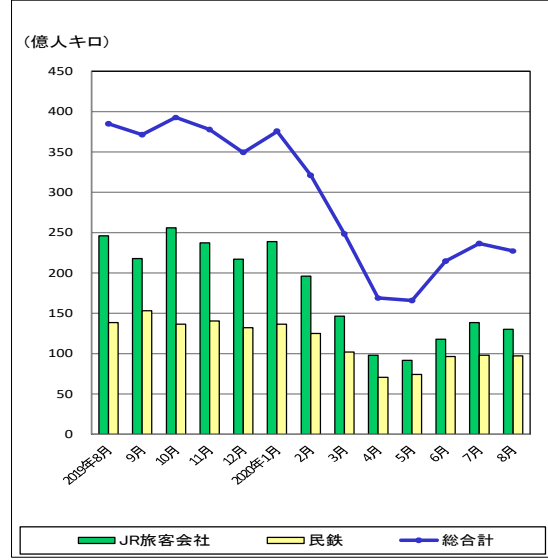
お問い合わせ先：総合政策局情報政策課
交通経済統計調査室
土屋、岡本(28-731)
代表 03-5253-8111
直通 03-5253-8346
FAX 03-5253-1567

(参考) 推移表

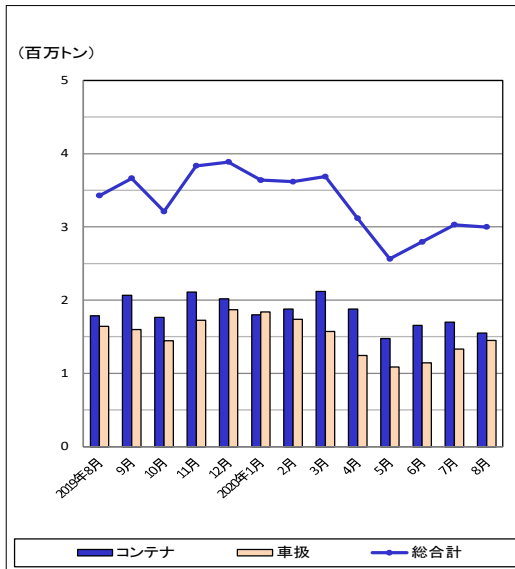
鉄・軌道旅客輸送量(旅客数量)の推移



鉄・軌道旅客輸送量(旅客人キロ)の推移



鉄道貨物輸送量(貨物数量)の推移



鉄道貨物輸送量(貨物トンキロ)の推移

