

令和2年11月16日
総合政策局情報政策課
交通経済統計調査室

内航船舶輸送統計月報の概要 令和2年8月分

【概要】

1. 総輸送量

総輸送量は、24,684千トン（対前年同月比7.3%減）、12,695百万トンキロ（対前年同月比2.3%減）であった。
コンテナ及びシャーシ扱いの輸送量は、それぞれ1,314千トン、874千トンであった。

2. 品目別

主要10品目は、トンベースで、対前年同月比が、砂利・砂・石材2.6%増、石灰石10.4%減、セメント3.0%増、鉄鋼17.6%減、石炭5.7%減、原油6.2%減、重油18.1%減、揮発油7.8%減、その他の石油及び石油製品15.7%減、化学薬品15.5%増であった。

トンキロベースでは、対前年同月比が、砂利・砂・石材11.8%減、石灰石9.3%減、セメント7.6%増、鉄鋼15.3%減、石炭5.1%減、原油7.2%増、重油16.3%減、揮発油1.3%減、その他の石油及び石油製品11.3%減、化学薬品12.8%増であった。

3. 燃料消費量及び航海距離

燃料消費量の合計は、183,639千リットル（対前年同月比0.2%増）であった。

また、航海距離の合計は、10,808千キロメートル（対前年同月比4.8%減）であった。

4. 輸送効率

内航船舶の合計は、39.8%であり、用途別にみると、貨物船は40.4%、油送船は38.6%であった。

※詳細については、「内航船舶輸送統計月報」を参照して下さい。

※この月報の統計数値を他に転載する場合には、必ず、「内航船舶輸送統計月報」による旨を明記して下さい。

お問い合わせ先：総合政策局情報政策課
交通経済統計調査室
小林、西岡（内線28-743）
代表 03-5253-8111
Fax 03-5253-1567

輸送量(令和2年8月分)

単位：M/T

項 目	トン数 (千トン)	前年同月比	トンキロ (千トンキロ)	
			トンキロ	前年同月比
合 計	24,684	92.7	12,694,506	97.7
大 型 鋼 船	15,782	94.5	9,421,208	101.7
小 型 鋼 船	7,376	89.1	3,020,915	87.1
木 船	-	-	-	-
プッシャーバージ・台船	1,526	92.0	252,382	97.9
貨 物 船	15,103	92.3	7,957,879	97.2
(内コンテナ)	1,314	80.2	943,444	84.6
(内シャーシ)	874	137.6	811,885	138.4
大 型 鋼 船	9,538	98.6	5,602,688	105.9
小 型 鋼 船	5,565	83.2	2,355,192	81.4
木 船	-	-	-	-
油 送 船	8,055	93.5	4,484,244	98.6
大 型 鋼 船	6,244	88.9	3,818,521	96.1
小 型 鋼 船	1,811	113.4	665,723	115.5
木 船	-	-	-	-
プッシャーバージ・台船	1,526	92.0	252,382	97.9

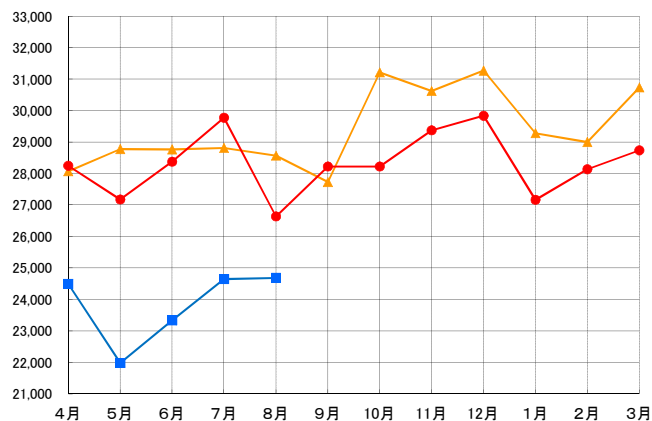
主 要 10 品 目	砂利・砂・石材	1,420	102.6	394,269	88.2
	石 灰 石	2,663	89.6	1,008,814	90.7
	セ メ ン ト	2,632	103.0	1,391,229	107.6
	鉄 鋼	2,370	82.4	1,147,352	84.7
	石 炭	1,122	94.3	142,179	94.9
	原 油	1,500	93.8	1,131,208	107.2
	重 油	1,268	81.9	650,596	83.7
	揮 発 油	2,624	92.2	1,501,699	98.7
	その他の石油及び石油製品	728	84.3	382,377	88.7
	化 学 薬 品	1,732	115.5	762,049	112.8

燃料消費量及び航海距離(令和2年8月分)

項 目	燃料消費量 (千リットル)				前年同月比	航海距離 (千キロメートル)	前年同月比
	A重油	B重油	C重油	計			
合 計	70,611	-	113,028	183,639	100.2	10,808	95.2
大 型 鋼 船	28,916	-	105,463	134,379	103.0	5,374	100.4
小 型 鋼 船	39,386	-	7,106	46,492	93.4	5,289	90.5
木 船	-	-	-	-	-	-	-
プッシャーバージ・台船	2,309	-	459	2,768	90.3	145	92.4

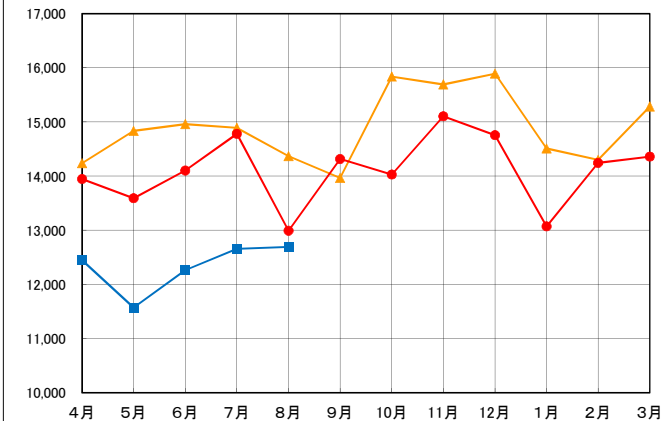
内航船舶輸送量(トン)の推移

単位:千トン



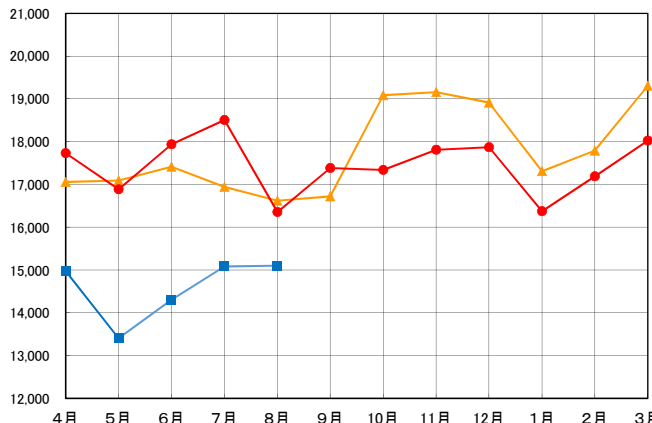
内航船舶輸送量(トンキロ)の推移

単位:百万トンキロ



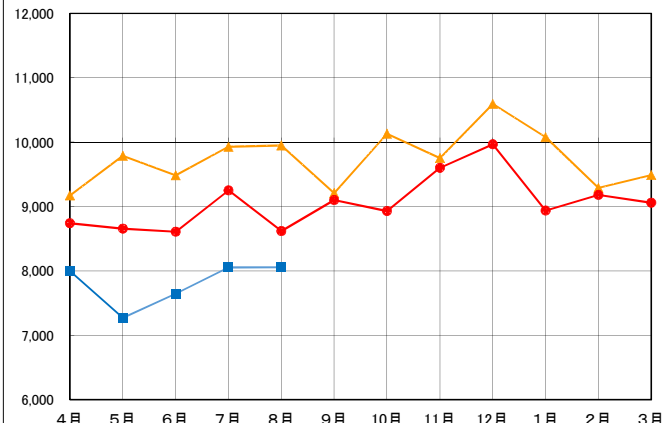
貨物船の輸送量(トン)の推移

単位:千トン



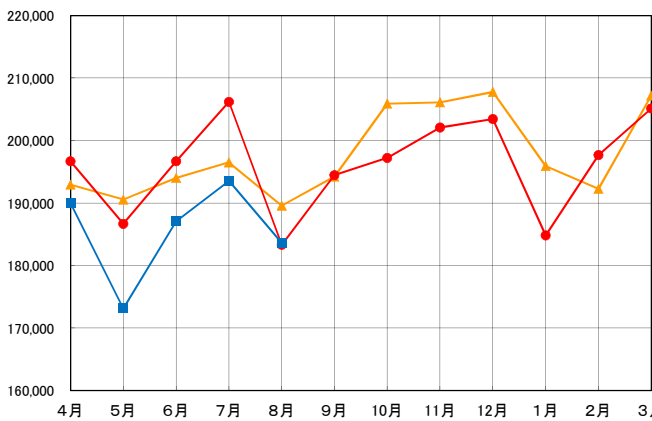
油送船の輸送量(トン)の推移

単位:千トン



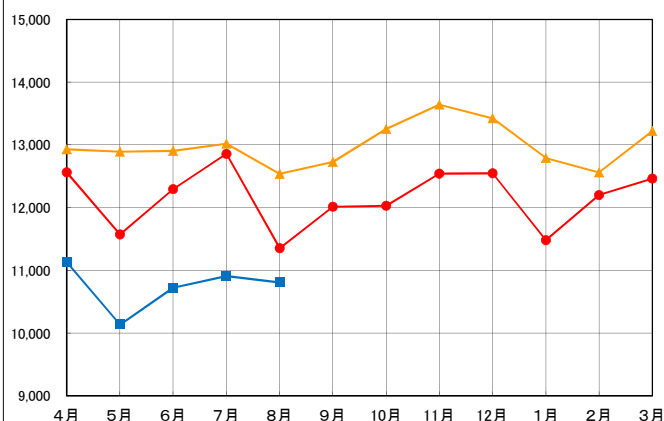
燃料消費量(リットル)の推移

単位:千リットル



航海距離(キロメートル)の推移

単位:千キロメートル



平成30(2018)年度



令和元(2019)年度



令和2(2020)年度