

建設工事受注動態統計調査報告

(大手50社調査 令和3年2月分)

(建設関連業等動態調査 令和3年2月分)

(設備工事業に係る受注高調査 令和3年1月分)

問い合わせ先

国土交通省 総合政策局 建設経済統計調査室

電 話 03-5253-8111

直 通 03-5253-8343

F A X 03-5253-1566

課長補佐 荒木 (内線28-611)

統計調整係長 篠谷 (内線28-613)

* 次回公表予定日は

令和3年4月28日(水)

この統計調査報告の概要は、国土交通省ホームページでも御覧いただけます。

http://www.mlit.go.jp/statistics/details/kkoji_list.html

令和3年2月の建設工事受注動態統計調査(大手50社調査)結果

民間工事は、運輸業、郵便業、電気・ガス・熱供給・水道業、製造業等が減少したため、対前年同月比0.1%減少し、前月の増加から再び減少した。
総計は、同2.5%増加し、2か月連続で増加した。

1. 受注総額

- ① 2月の受注総額は1兆2,435億円
- ② 対前年同月比は、2.5%増であり、2か月連続で増加した。
- ③ 国内は民間工事は減少し、公共工事が増加した。国内計は1兆1,914億円（対前年同月比1.8%増加、5ヶ月連続の増加）

2. 民間

- ① 2月の民間工事は8,190億円（対前年同月比0.1%減少、前月の増加から再び減少）
- ② 製造業は減少し、非製造業が増加した。
 - ・ 製造業（同27.8%減）、非製造業（同7.3%増）
 - ・ 発注者別では、運輸業、郵便業、電気・ガス・熱供給・水道業、製造業等が減少し、不動産業、鉱業、採石業、砂利採取業、建設業、情報通信業等が増加した。
 - ・ 工事種類別では、建築は増加し、土木が減少した。鉄道、土木その他、工場・発電所等が減少し、住宅、倉庫・流通施設、店舗等が増加した。

3. 公共

- ① 2月の公共工事は3,293億円（対前年同月比7.1%増加、13ヶ月連続の増加）
- ② 国の機関、地方の機関ともに増加した。
 - ・ 国の機関（同3.8%増）、地方の機関（同18.7%増）
 - ・ 発注者別では、国の機関は政府関連企業が減少し、国、独立行政法人が増加した。地方の機関は、地方公営企業、その他が減少し、都道府県、市区町村が増加した。
 - ・ 工事種類別では、建築は減少し、土木が増加した。娯楽施設、事務所・庁舎、上水道・下水道等が減少し、道路、土木その他、建築その他等が増加した。

4. 海外

- ① 2月の海外工事は521億円（対前年同月比19.4%増加、11ヶ月ぶりの増加）

※1 平成20年4月より日本標準産業分類が改訂されたため、民間の発注者分類の名称を変更した。
・ 鉱業、建設業 → 鉱業、採石業、砂利採取業、建設業
・ 卸売・小売業 → 卸売業、小売業
・ 運輸業 → 運輸業、郵便業
・ 金融・保険業 → 金融業、保険業

※2 海外工事の受注額には、現地法人分は含まない。

※3 施工都道府県別受注高を、平成22年12月分から結果表に追加した。
(施工ブロック別受注高、施工都道府県別受注高は、国内計からその他(駐留軍・外国公館と小口工事)を除いたもの。)

※4 平成27年4月に調査対象を一部変更している。

建設工事受注動態統計調査（大手50社調査） 時系列表

（上段：実額 百万円 下段：前年同期比 %）

年 度	平成 29 年度 平成 30 年度 令和 元 年度	総 計	国内計	民間等						その他	海外	建 築	土 木	施 工 高	手 持 ち 工 事 高	手 持 ち 工 事 数		
				小 計	製 造 業		非 製 造 業		小 計								公 共 機 関	
					国 の 機 関	地 方 の 機 関	国 の 機 関	地 方 の 機 関										
		14,896,200 0.7	14,342,519 ▲ 0.9	10,150,183 0.6	2,173,934 15.6	7,976,248 ▲ 2.8	3,659,897 ▲ 5.4	2,501,885 1.3	1,158,013 ▲ 17.3	532,439 2.6	553,681 75.6	9,948,665 0.3	4,947,535 1.5	13,600,408 2.4	17,071,882 8.5			
		15,859,029 6.5	15,210,241 6.0	11,626,854 14.5	2,441,032 12.3	9,185,822 15.2	3,112,638 ▲ 15.0	2,105,059 ▲ 15.9	1,007,579 ▲ 13.0	470,749 ▲ 11.6	648,789 17.2	11,058,145 11.2	4,800,884 ▲ 3.0	14,592,129 7.3	18,191,321 6.6			
		14,928,547 ▲ 5.9	14,129,432 ▲ 7.1	10,611,375 ▲ 8.7	2,367,989 ▲ 3.0	8,243,386 ▲ 10.3	3,013,980 ▲ 3.2	2,001,379 ▲ 4.9	1,012,601 0.5	504,077 7.1	799,115 23.2	9,881,306 ▲ 10.6	5,047,241 5.1	15,069,169 3.3	17,984,117 ▲ 1.1			
四 半 期	令和元年10-12月	3,525,659 8.8	3,279,461 4.4	2,544,654 5.7	561,477 3.8	1,983,177 6.2	621,281 0.3	397,449 8.6	223,831 ▲ 11.7	113,527 ▲ 1.2	246,198 148.4	2,446,933 8.3	1,078,726 9.9	3,705,344 ▲ 0.2	17,172,366 3.4			
	2 年 1- 3 月	5,368,994 ▲ 11.8	5,039,261 ▲ 13.5	3,688,718 ▲ 18.2	611,647 ▲ 5.9	3,077,071 ▲ 20.3	1,221,296 1.5	849,351 ▲ 0.3	371,945 5.9	129,247 15.2	329,733 25.2	3,354,414 ▲ 23.5	2,014,580 18.1	4,379,280 0.5	17,984,117 ▲ 1.1			
	4- 6	2,428,483 ▲ 11.7	2,398,826 ▲ 10.6	1,603,674 ▲ 20.6	345,880 ▲ 42.4	1,257,794 ▲ 11.4	660,472 21.1	356,794 ▲ 0.4	303,678 62.5	134,680 12.9	29,658 ▲ 54.8	1,476,377 ▲ 19.1	952,107 3.0	3,014,966 ▲ 7.0	17,228,123 ▲ 3.8			
	7- 9	3,061,477 ▲ 6.8	3,020,635 ▲ 3.4	2,117,218 ▲ 10.2	480,229 ▲ 19.2	1,636,989 ▲ 7.2	778,727 24.4	533,785 34.7	244,941 6.5	124,690 ▲ 12.2	40,842 ▲ 74.1	1,994,369 ▲ 11.5	1,067,108 3.6	3,313,413 ▲ 11.4	17,101,047 ▲ 1.8			
	10-12	3,457,954 ▲ 1.9	3,354,328 2.3	2,336,231 ▲ 8.2	547,054 ▲ 2.6	1,789,177 ▲ 9.8	884,299 42.3	597,327 50.3	286,972 28.2	133,797 17.9	103,626 ▲ 57.9	2,347,428 ▲ 4.1	1,110,526 2.9	3,382,031 ▲ 8.7	17,174,039 0.0			
次 月	令和2年2月	1,213,517 0.7	1,169,908 ▲ 1.5	820,182 ▲ 3.9	174,255 26.8	645,927 ▲ 9.8	307,470 3.7	238,477 18.9	68,993 ▲ 28.2	42,256 10.6	43,609 151.3	756,306 ▲ 9.3	457,211 23.0	1,200,582 ▲ 5.0	17,157,133 3.8			
	3	3,235,396 ▲ 14.3	3,011,004 ▲ 17.1	2,279,648 ▲ 22.9	351,452 5.7	1,928,196 ▲ 26.5	680,707 7.2	455,287 4.8	225,420 12.3	50,649 19.0	224,392 59.6	2,053,799 ▲ 29.6	1,181,597 38.1	2,248,797 6.7	17,984,117 ▲ 1.1			
	4	702,260 ▲ 14.2	696,859 ▲ 13.5	443,407 ▲ 30.8	94,086 ▲ 32.5	349,321 ▲ 30.3	199,254 55.5	117,010 47.3	82,243 68.9	54,199 46.9	5,401 ▲ 56.4	443,726 ▲ 8.6	258,534 ▲ 22.4	828,213 ▲ 9.1	17,718,589 ▲ 1.4			
	5	695,601 ▲ 6.1	687,058 ▲ 2.8	487,722 ▲ 4.5	140,441 6.2	347,282 ▲ 8.2	164,111 3.3	68,180 ▲ 44.3	95,931 163.3	35,225 ▲ 6.1	8,542 ▲ 74.9	467,533 ▲ 5.6	228,068 ▲ 7.3	928,896 ▲ 6.9	17,440,502 ▲ 1.8			
	6	1,030,623 ▲ 13.4	1,014,908 ▲ 13.4	672,545 ▲ 22.5	111,353 ▲ 66.1	561,192 4.0	297,108 15.0	171,603 9.6	125,504 23.4	45,256 0.9	15,715 ▲ 18.4	565,118 ▲ 33.2	465,505 34.8	1,257,858 ▲ 5.7	17,228,123 ▲ 3.8			
	7	924,130 ▲ 22.9	899,372 ▲ 18.1	587,031 ▲ 31.6	162,213 ▲ 39.4	424,818 ▲ 28.0	267,449 37.7	188,993 102.1	78,456 ▲ 22.1	44,892 ▲ 3.3	24,758 ▲ 75.1	570,343 ▲ 29.6	353,787 ▲ 8.8	931,054 ▲ 6.0	17,246,783 ▲ 4.3			
	8	894,458 28.5	887,823 31.8	661,816 45.9	103,211 ▲ 12.6	558,605 66.5	187,810 4.5	139,279 9.1	48,532 ▲ 6.6	38,197 ▲ 4.6	6,634 ▲ 70.6	591,370 40.0	303,088 10.8	990,014 ▲ 13.3	17,185,053 ▲ 2.7			
	9	1,242,890 ▲ 10.6	1,233,440 ▲ 8.9	868,371 ▲ 17.0	214,805 2.9	653,566 ▲ 22.0	323,467 28.2	205,513 17.4	117,954 52.7	41,601 ▲ 25.1	9,450 ▲ 73.5	832,656 ▲ 18.5	410,234 11.4	1,392,345 ▲ 13.5	17,101,047 ▲ 1.8			
	10	954,999 ▲ 0.1	955,871 2.7	640,769 ▲ 12.4	129,832 ▲ 28.3	510,937 ▲ 7.1	275,620 64.7	192,181 88.9	83,439 27.1	39,481 23.2	-872 -	649,976 ▲ 6.9	305,023 18.3	896,134 ▲ 7.9	17,155,120 ▲ 1.7			
	11	956,352 ▲ 4.7	879,919 4.0	648,616 2.0	178,208 16.0	470,407 ▲ 2.5	189,538 10.2	145,352 19.2	44,186 ▲ 11.8	41,765 9.1	76,433 ▲ 51.3	611,131 ▲ 0.4	345,221 ▲ 11.4	1,057,161 ▲ 4.3	17,023,501 ▲ 1.2			
	12	1,546,603 ▲ 1.3	1,518,538 1.1	1,046,846 ▲ 11.1	239,014 5.5	807,833 ▲ 15.0	419,141 48.7	259,793 49.4	159,348 47.5	52,551 21.7	28,065 ▲ 56.3	1,086,321 ▲ 4.3	460,282 6.8	1,428,736 ▲ 12.2	17,174,039 0.0			
	3 年 1 月	1,050,223 14.1	1,039,723 21.1	617,422 4.8	100,364 16.8	517,059 2.8	388,608 66.7	322,296 107.1	66,312 ▲ 14.5	33,693 ▲ 7.3	10,500 ▲ 83.0	566,739 4.1	483,484 28.7	877,626 ▲ 5.6	17,372,050 1.5			
	2	1,243,475 2.5	1,191,386 1.8	818,961 ▲ 0.1	125,735 ▲ 27.8	693,226 7.3	329,326 7.1	247,456 3.8	81,870 18.7	43,098 2.0	52,088 19.4	771,861 2.1	471,614 3.2	-	-			
累 計	R2.4 ~ 3.2	11,241,612 ▲ 3.9	11,004,898 ▲ 1.0	7,493,507 ▲ 10.1	1,599,262 ▲ 20.7	5,894,245 ▲ 6.7	3,041,433 30.4	2,057,659 33.1	983,774 25.0	469,958 3.6	236,714 ▲ 58.8	7,156,774 ▲ 8.6	4,084,838 5.7	-	-			

建設工事受注動態統計調査（大手50社調査） 結果表

1. 受注高（令和3年2月分）

（単位：百万円、％）

発注者別	工事種類別	建											土					木					合計	前年同月比
		事務所 庁舎	宿泊 施設	店舗	工場 発電所	倉庫 通流 施設	住宅	教育 研究 文化施設	医療 福祉施設	娯楽 施設	その他	計	治山 治水	鉄道	上水道 下水道	土地造成	港湾 空港	道路	電線路	その他	計			
民間 等 業	製造業	6,523	24	325	65,260	6,390	1,654	24,039	31	423	3,235	107,903	28	8	235	2,259	1,174	377	20	13,732	17,833	125,735	▲ 27.8	
	農林漁業	1	0	0	2,214	0	0	158	88	0	2,463	0	0	0	0	0	31	0	0	0	31	2,494	6048.6	
	電気・ガス・熱供給・水道業	3,980	2,545	71	4,631	19,554	302	267	3	23	220	31,598	3	1	12	484	5	0	214	481	1,201	32,799	188.0	
	運輸業、郵便業	517	0	18	2,118	496	0	200	0	393	345	4,088	226	5	0	31	320	238	564	29,680	31,063	35,151	▲ 70.0	
	情報通信業	5,649	730	201	284	3,344	86	1,777	1	▲ 4	3,331	15,398	0	30,879	0	336	780	10,153	0	2,664	44,812	60,210	▲ 59.8	
	卸売業、小売業	17,433	11	304	212	5	107	1,846	2	2	9,038	28,960	0	2	0	0	147	0	14,125	934	15,208	44,169	86.8	
	金融業、保険業	2,845	3,392	13,796	50	4,289	8	18	45	6	772	25,220	0	1	0	0	1	21	0	1,025	1,048	26,268	▲ 26.2	
	不動産業	14,141	82	1,135	148	2,073	150	6	1,027	381	898	19,979	0	0	0	0	12	2	0	1,932	1,946	21,925	97.8	
	サービス業	80,136	18,098	46,301	250	80,231	111,147	78	917	13,076	3,016	353,250	2	0	0	490	5	0	0	3,165	3,662	356,912	103.4	
	その他	3,081	890	335	1,423	1,099	36,808	10,705	25,763	3,928	12,113	96,146	3	1	247	4,674	62	91	1,002	2,389	8,469	104,615	▲ 11.4	
小計	128,169	25,833	62,264	11,621	111,081	151,501	15,119	27,856	18,026	30,516	581,986	234	30,889	259	6,015	1,332	10,536	15,905	46,069	111,240	693,226	7.3		
小計	134,692	25,858	62,589	76,880	117,471	153,155	39,157	27,887	18,448	33,751	689,889	262	30,897	494	8,273	2,506	10,913	15,925	59,802	129,073	818,961	▲ 0.1		
公共 機 関	国	7,879	0	0	0	▲ 1	53	666	95	0	3,226	11,919	2,544	0	▲ 1	▲ 9	10,512	55,828	499	41,795	111,168	123,087	55.5	
	独立行政法人	31	0	183	2	0	2	107	5,252	4	436	6,018	767	15,056	6	615	0	76	0	126	16,647	22,664	2.6	
	政府関連企業	1,208	▲ 9	0	13	64	2	1,613	105	0	1,771	4,767	0	0	4,780	0	0	87,361	4,460	338	96,939	101,705	▲ 25.9	
	小計	9,119	▲ 9	183	15	63	57	2,386	5,452	4	5,433	22,704	3,311	15,056	4,785	606	10,512	143,265	4,959	42,259	224,753	247,456	3.8	
	都道府県	▲ 133	0	0	0	0	15	131	22	72	297	404	3,854	0	100	0	1,026	1,616	68	1,092	7,757	8,161	21.7	
	市区町村	4,281	21	120	1,515	0	▲ 1	8,779	97	366	15,612	30,790	0	0	4,150	9	940	11,677	372	477	17,626	48,415	60.7	
	地方公営企業	0	0	0	0	0	0	0	4,362	0	3,077	7,439	15	522	9,656	1,289	1,779	406	0	806	14,473	21,912	▲ 15.1	
	その他	84	0	0	8	1	▲ 3	55	214	2,459	1	2,820	0	0	1	0	0	166	0	395	562	3,382	▲ 46.8	
	小計	4,232	21	120	1,523	1	11	8,964	4,696	2,898	18,987	41,453	3,869	522	13,907	1,298	3,745	13,865	440	2,770	40,417	81,870	18.7	
	小計	13,351	12	303	1,538	64	68	11,350	10,147	2,902	24,420	64,156	7,180	15,578	18,692	1,904	14,257	157,130	5,399	45,029	265,170	329,326	7.1	
駐留軍・外国公館	0	0	0	0	5	3,934	0	0	0	19	3,958	0	0	0	0	▲ 202	0	0	82	▲ 120	3,838	12.5		
小口工事										7,558											31,702	39,260	1.1	
国内	148,043	25,870	62,892	78,419	117,540	157,157	50,507	38,034	21,350	58,190	765,561	7,442	46,476	19,186	10,178	16,562	168,043	21,325	104,913	425,825	1,191,386	1.8		
前年同月比	▲ 17.0	▲ 11.4	76.6	▲ 23.3	44.5	44.9	▲ 19.4	32.4	▲ 72.0	35.0	1.7	▲ 54.2	▲ 56.0	▲ 37.8	72.9	45.6	151.4	20.6	▲ 19.6	2.1	1.8	—		
海外	3,981	56	50	1,032	270	521	13	127	0	250	6,300	0	375	57	159	44,658	143	47	349	45,789	52,088	19.4		
前年同月比	3534.4	▲ 93.3	163.2	304.1	—	559.5	▲ 97.7	4.1	—	▲ 83.3	80.6	—	▲ 97.7	▲ 72.5	—	90.3	▲ 80.4	245.5	999.6	14.1	19.4	—		
総計	152,024	25,926	62,942	79,451	117,810	157,678	50,521	38,161	21,350	58,440	771,861	7,442	46,851	19,243	10,336	61,220	168,186	21,371	105,262	471,614	1,243,475	2.5		
前年同月比	▲ 14.9	▲ 13.6	76.7	▲ 22.4	44.8	45.2	▲ 20.1	32.2	▲ 72.0	31.1	2.1	▲ 54.2	▲ 61.5	▲ 38.0	87.5	75.7	148.9	20.8	▲ 19.3	3.2	2.5	—		

2. 施工高及び手持ち工事高（令和3年1月分）

	合計	建築	土木	前年同月比
施工高（月間）	877,626	586,246	291,379	▲ 5.6
手持ち工事高（月末）	17,372,050	11,104,554	6,267,496	1.5
手持ち工事月数	14.9	14.2	16.1	—

3. 大規模工事（受注高10億円以上の国内工事）（令和3年2月分）

大規模工事 比率 71.8％

	合計		建築		土木	
	件数	受注高	件数	受注高	件数	受注高
合計	228	854,929	126	596,344	102	258,585
民間等	136	621,466	114	552,252	22	69,214
公共機関	92	233,463	12	44,092	80	189,371

前年同月比 21.4％

4. ブロック別受注高（令和3年1月分）

	北海道	東北	関東	北陸	中部	近畿	中国	四国	九州・沖縄
受注高	9,007	252,199	367,367	32,969	67,477	150,846	33,197	14,138	78,832
前年同月比	▲ 54.2	403.9	7.9	▲ 47.3	▲ 26.2	▲ 0.7	▲ 9.0	18.1	37.1

5. 施工都道府県別受注高（令和3年1月分）

都道府県名	受注額	都道府県名	受注額	都道府県名	受注額	都道府県名	受注額	都道府県名	受注額
北海道	9,007	栃木	4,003	石川	6,053	滋賀	6,108	岡山	12,727
青森	7,984	群馬	7,059	福井	14,696	京都	12,101	広島	8,787
岩手	22,582	埼玉	46,189	山梨	25,577	大阪	70,756	山口	5,617
宮城	15,911	千葉	46,369	長野	9,023	兵庫	49,500	徳島	965
秋田	2,635	東京	164,346	岐阜	23,848	奈良	5,445	香川	4,115
山形	1,901	神奈川	41,927	静岡	8,143	和歌山	6,938	愛媛	5,155
福島	201,186	新潟	5,984	愛知	27,115	鳥取	866	高知	3,902
茨城	22,874	富山	6,237	三重	8,370	島根	5,200	福岡	18,710
								計	1,006,031

注：「2. 施工高及び手持ち工事高、手持ち工事月数」、「4. 施工ブロック別受注高」及び「5. 都道府県別受注高」の数値については、前月分の値である。

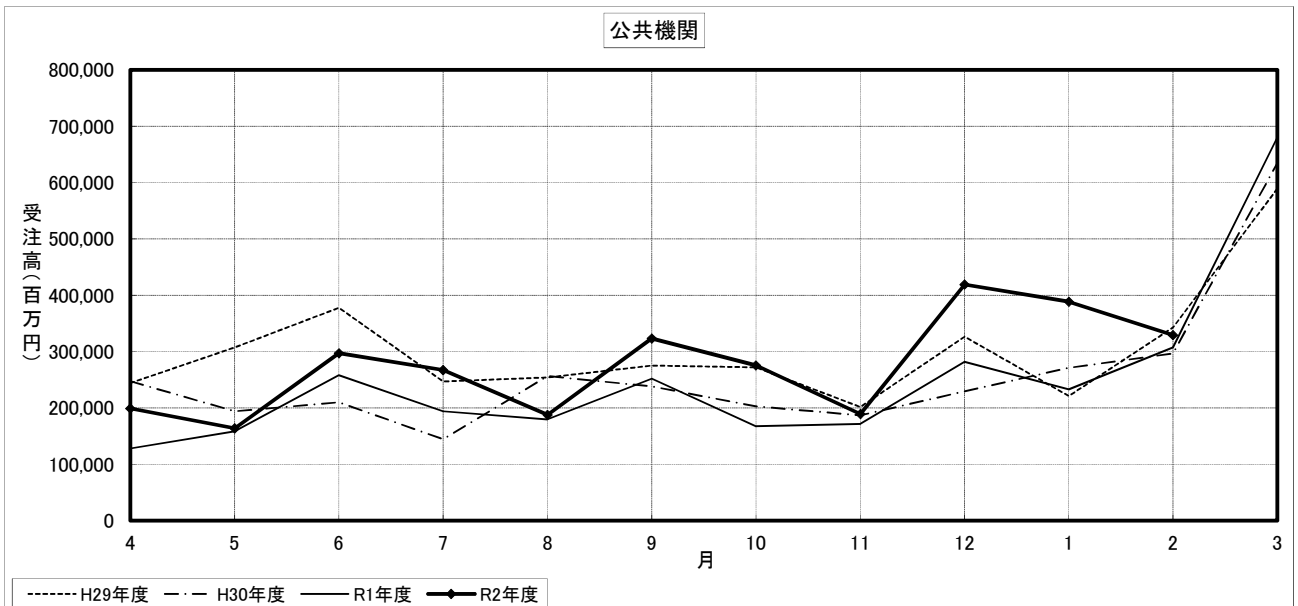
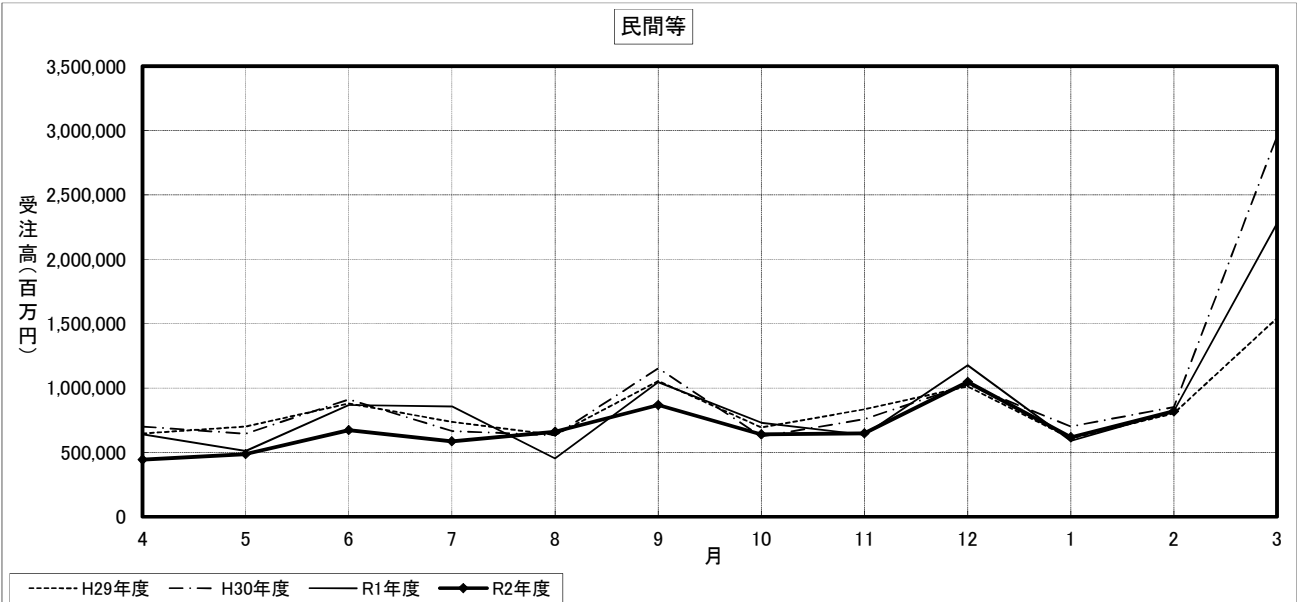
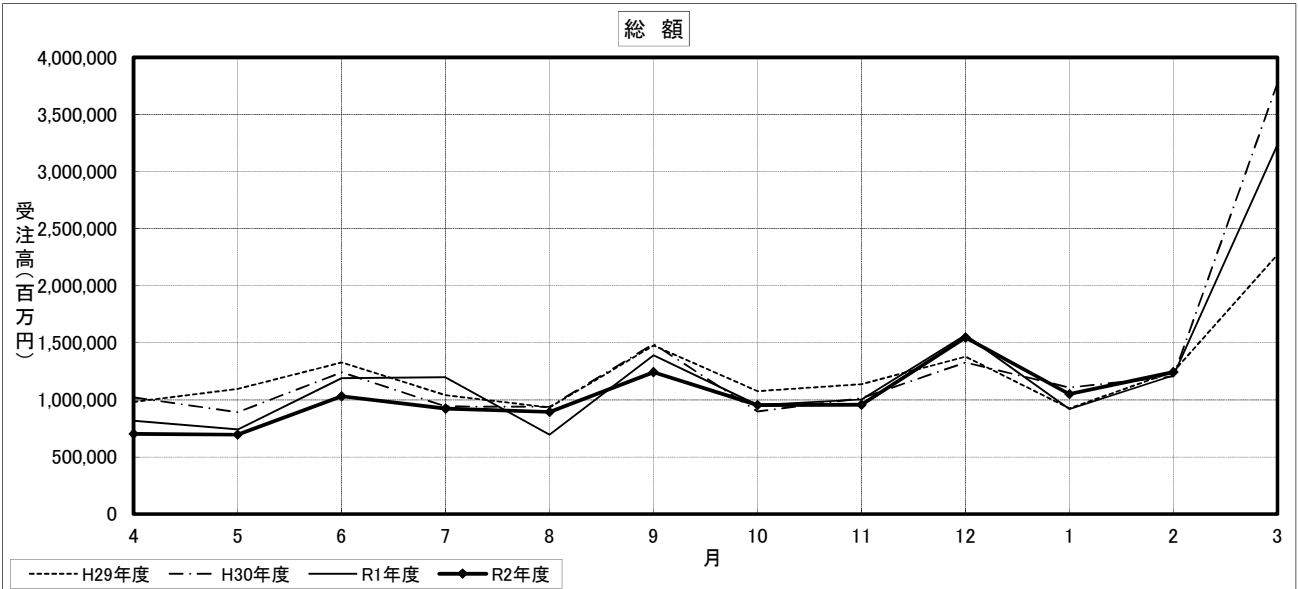
建設工事受注動態統計調査（大手50社調査） 寄与度表

寄与度（令和3年2月分）

工事種類別		建										土				木				合計		
		事務所 庁舎	宿泊 施設	店舗	工場 発電所	倉庫 流通 施設	住宅	教育 研究 文化施設	医療 福祉施設	娯楽 施設	その他	計	治山 治水	鉄道	上水道 下水道	土地造成	港湾 空港	道路	電線路		その他	計
民間 等 業	製造業	-2.61			-0.43	-0.44						-3.58								-0.47	-0.42	-4.00
	農林漁業				0.18							0.20										0.20
	鉱業、採石業、砂利採取業、建設業	-0.17	0.20		0.34	1.48						1.85										1.76
	電気・ガス・熱供給・水道業				-1.61							-1.70							-0.29	-4.74	-5.05	-6.75
	運輸業、郵便業	0.37	-0.45	-0.19		-3.15	-0.10	0.13				-3.49		-4.85				0.77		0.11	-3.90	-7.39
	情報通信業	1.18						0.14				1.37							0.29		0.32	1.69
	卸売業、小売業		0.20	0.58	-0.19	-1.18						-0.24	-0.84									-0.77
	金融業、保険業	0.56				0.15						0.76									0.14	0.89
	不動産業	2.66	0.33	2.04		6.05	3.34			0.71	-0.29	14.86								0.12		14.95
	サービス業	-0.11	-0.36	-0.17			0.43	-1.61	0.23		0.57	-0.89			-0.16	0.33				-0.40	-0.22	-1.11
その他						0.21					0.11								0.29	0.29	0.41	
小計	4.48	-0.18	2.31	-1.18	3.42	3.85	-1.36	0.29	0.71	-0.11	12.23		-4.88	-0.17	0.32		0.72		-4.41	-8.33	3.90	
計	1.87	-0.20	2.22	-1.62	2.98	3.95	-1.33	0.28	0.69	-0.20	8.65		-4.88	-0.15	0.38		0.70		-4.88	-8.75	-0.10	
公共 機 関	国	-1.65									-0.20	-1.89	-0.53			0.35	2.51		3.16	5.51	3.62	
	独立行政法人										0.46								-0.13	-0.25	-0.41	
	政府関連企業	-2.35									-0.27	-5.43					4.97	0.36		5.11	-2.93	
	小計	-4.02									0.17	-5.43				-0.11	0.32	7.47	0.26	2.86	10.20	0.74
	都道府県																				0.13	0.12
	市区町村	-0.33			0.12			0.42			1.28	1.44			0.22						-0.16	1.51
	地方公営企業								0.32		0.25	0.57	-0.22		-0.95	0.11					-0.89	-0.32
その他				-0.47					0.21		-0.25										-0.25	
小計	-0.36			-0.34			0.42	0.32	0.21	1.55	1.74	-0.17		-0.74			0.17			-0.68	1.06	
計	-4.38			-0.34			0.33	0.48	-5.22	1.45	-7.73	-0.71		-0.81		0.37	7.64	0.28	2.79	9.53	1.80	
駐留軍・外国公館																						
小口工事																						
国内		-2.50	-0.27	2.25	-1.96	2.98	4.01	-1.00	0.77	-4.53	1.24	1.05	-0.73	-4.88	-0.96	0.35	0.43	8.34	0.30	-2.10	0.72	1.77
海外		0.32									-0.10	0.23		-1.29		1.75					0.47	0.70
総計	-2.19	-0.34	2.25	-1.89	3.00	4.05	-1.04	0.77	-4.53	1.14	1.28	-0.73	-6.17	-0.97	0.40	2.17	8.29	0.30	-2.08	1.19	2.47	

注) 1. 寄与度が0.1に満たない項目は、便宜上空欄としている。

建設工事受注動態統計調査（大手50社調査）の推移



建設関連業等の動態調査報告

国土交通省総合政策局 施工安全企画室
建設経済統計調査室
不動産・建設経済局 建設市場整備課
住宅局 建築指導課
令和3年3月31日公表

令和3年2月

【建設関連業の動態調査結果】 150社

1. 測量業（50社）

- (1) 令和3年2月の測量業の契約総額は、36億円であった。なお、前年同月の共通回答会社による比は23.2%増加した。
- (2) 国内契約総額は、35億円であった。
- (3) 国内民間は、7億円であった。
- (4) 国内公共は、28億円であった。

2. 建設コンサルタント（50社）

- (1) 令和3年2月の建設コンサルタントの契約総額は、317億円であった。なお、前年同月の共通回答会社による比は0.3%減少した。
- (2) 国内契約総額は、273億円であった。
- (3) 国内民間は、53億円であった。
- (4) 国内公共は、220億円であった。

3. 地質調査業（50社）

- (1) 令和3年2月の地質調査業の契約総額は、47億円であった。なお、前年同月の共通回答会社による比は30.6%増加した。
- (2) 国内契約総額は、47億円であった。
- (3) 国内民間は、27億円であった。
- (4) 国内公共は、20億円であった。

【建築設計業務の動態調査結果】 50社

1. 概算延床面積

- ・ 令和3年2月に実施設計に着手した建築設計業務の概算延床面積は、2,110千㎡であった。なお、前年同月の共通回答会社による比は27.8%増加した。

2. 建築主別概算延床面積

- (1) 民間は、2,015千㎡であった。
- (2) 公共は、96千㎡であった。

3. 用途別概算延床面積

- (1) 住宅系は、804千㎡であった。うち民間は、797千㎡であった。
- (2) 非住宅系は、1,306千㎡であった。うち民間は、1,218千㎡であった。

【建設機械器具リース業等の動態調査結果】 112社

・ 業種別賃貸売上額

- (1) 令和3年2月のリース業の契約総額は、653億円であった。なお、前年同月の共通回答会社による比は10.8%減少した。
- (2) 建設機械器具リース業（50社）は、437億円であった。
- (3) 重仮設リース業（12社）は、58億円であった。
- (4) 軽仮設リース業（50社）は、158億円であった。

注) 結果に示す会社数は、母集団数である。各業種とも、原則年間売上高の多い業者を対象として有意抽出しており、平成21年4月、平成22年4月に母集団数を一部変更している。

調査結果の推定について、

- ① 平成20年3月までは、調査票を回収できなかった社について、過去のデータを基に推定を行っている。
- ② 平成20年4月からは、調査対象会社の年間の売上高を補助項目として調査結果の推定を行っている。

調査対象を一部変更したこと、調査結果の推計方法を変更したことから、前年同月と前年同期の共通回答会社のみによる実数の対比について、掲載している。

平成21年4月に重仮設リース業の調査対象者数を8社から12社に変更している。

平成22年4月に建築設計業務の調査対象者数を90社から50社に変更している。

平成22年4月に軽仮設リース業の調査対象者数を15社から50社に変更している。

第1表 建設関連業等動態調査(測量業 50社):発注者別・国内海外別

年月	総計		国内						海外	
	件数 (件)	契約金額 (百万円)	小計		公共		民間		件数 (件)	契約金額 (百万円)
			件数 (件)	契約金額 (百万円)	件数 (件)	契約金額 (百万円)	件数 (件)	契約金額 (百万円)		
平成25年度	21,672	86,287	21,651	84,829	15,539	72,621	6,112	12,208	21	1,458
平成26年度	20,900	82,180	20,872	80,450	15,027	68,472	5,845	11,978	28	1,730
平成27年度	19,863	90,049	19,845	89,365	14,667	75,597	5,178	13,768	18	684
平成28年度	19,841	85,699	19,825	85,030	14,584	70,263	5,241	14,767	16	669
平成29年度	19,526	80,718	19,498	79,691	13,906	63,506	5,592	16,185	28	1,027
平成30年度	22,335	101,605	22,287	100,671	15,850	82,749	6,437	17,922	48	934
令和元年度	20,721	91,687	20,648	90,932	14,413	74,350	6,235	16,582	73	755
平成31年 1-3月	4,901	11,361	4,888	10,961	3,204	8,228	1,684	2,733	13	400
4-6月	6,704	35,515	6,683	35,231	5,161	29,842	1,522	5,389	21	284
令和元年 7-9月	5,080	29,100	5,060	28,903	3,380	24,096	1,680	4,807	20	197
10-12月	4,923	16,412	4,907	16,278	3,221	12,755	1,686	3,523	16	134
令和2年 1-3月	4,014	10,660	3,998	10,520	2,651	7,657	1,347	2,863	16	140
4-6月	6,294	33,223	6,281	32,958	4,790	27,909	1,491	5,049	13	265
7-9月	5,015	32,224	4,999	32,183	3,471	27,473	1,528	4,710	16	41
10-12月	4,499	17,392	4,488	17,353	2,897	13,562	1,591	3,791	11	39
令和元年 5月	1,883	9,271	1,872	9,202	1,326	7,428	546	1,774	11	69
6月	1,885	13,033	1,880	13,022	1,390	11,029	490	1,993	5	11
7月	2,025	12,730	2,017	12,681	1,360	10,730	657	1,951	8	49
8月	1,406	7,568	1,402	7,562	950	6,444	452	1,118	4	6
9月	1,649	8,802	1,641	8,660	1,070	6,922	571	1,738	8	142
10月	1,793	6,106	1,789	6,069	1,209	4,931	580	1,138	4	37
11月	1,591	5,067	1,586	5,035	1,039	3,904	547	1,131	5	32
12月	1,539	5,239	1,532	5,174	973	3,920	559	1,254	7	65
令和2年 1月	1,257	3,401	1,254	3,384	803	2,537	451	847	3	17
2月	1,197	2,954	1,191	2,862	810	2,268	381	594	6	92
3月	1,560	4,305	1,553	4,274	1,038	2,852	515	1,422	7	31
4月	2,919	13,729	2,916	13,576	2,391	11,433	525	2,143	3	153
5月	1,425	8,105	1,420	8,080	1,030	6,521	390	1,559	5	25
6月	1,950	11,389	1,945	11,302	1,369	9,955	576	1,347	5	87
7月	1,910	13,121	1,906	13,109	1,390	11,577	516	1,532	4	12
8月	1,456	9,256	1,452	9,242	1,010	7,864	442	1,378	4	14
9月	1,649	9,847	1,641	9,832	1,071	8,032	570	1,800	8	15
10月	1,626	6,601	1,623	6,594	1,083	5,434	540	1,160	3	7
11月	1,424	6,030	1,420	6,037	929	4,744	491	1,293	4	-7
12月	1,449	4,761	1,445	4,722	885	3,384	560	1,338	4	39
令和3年 1月	1,182	3,376	1,178	3,369	724	2,285	454	1,084	4	7
2月	1,196	3,640	1,193	3,497	775	2,774	418	723	3	143
R2.4~R3.2	18,186	89,855	18,139	89,360	12,657	74,003	5,482	15,357	47	495

【前年同月の共通回答会社による比】											(単位:%)
年月	件数	契約金額	件数	契約金額	件数	契約金額	件数	契約金額	件数	契約金額	共通回答会社(社)
令和元年 5月	▲ 6.5	▲ 11.3	▲ 6.8	▲ 11.9	▲ 11.5	▲ 14.4	8.1	1.0	120.0	475.0	48
6月	▲ 16.0	▲ 11.7	▲ 16.1	▲ 11.4	▲ 18.4	▲ 16.2	▲ 8.6	29.1	66.7	▲ 80.4	50
7月	9.3	3.3	9.1	3.1	▲ 2.2	▲ 2.1	43.8	46.6	100.0	▲ 88.5	50
8月	▲ 13.8	▲ 30.6	▲ 13.9	▲ 30.6	▲ 15.7	▲ 30.1	▲ 10.0	▲ 33.2	100.0	▲ 25.0	50
9月	0.7	▲ 16.4	0.5	▲ 17.7	▲ 7.0	▲ 8.7	18.5	▲ 40.7	60.0	1477.8	50
10月	0.1	▲ 2.4	0.0	▲ 2.9	3.0	3.6	▲ 5.7	▲ 23.8	33.3	640.0	50
11月	▲ 6.5	▲ 19.1	▲ 6.4	▲ 16.8	▲ 6.6	▲ 16.3	▲ 6.0	▲ 18.5	▲ 37.5	▲ 84.7	50
12月	▲ 2.8	10.3	▲ 3.1	10.2	▲ 6.4	11.5	3.1	6.2	250.0	22.6	49
令和2年 1月	▲ 9.2	17.1	▲ 9.4	16.5	▲ 13.2	17.1	▲ 1.7	14.9	200.0	-	49
2月	▲ 22.5	▲ 7.7	▲ 22.6	1.0	▲ 20.9	12.2	▲ 25.9	▲ 26.8	▲ 14.3	▲ 74.9	49
3月	▲ 20.5	▲ 17.7	▲ 20.6	▲ 17.8	▲ 17.0	▲ 29.1	▲ 27.2	20.7	40.0	-	50
4月	▲ 0.6	3.9	▲ 0.5	4.4	▲ 2.2	0.4	8.0	32.1	▲ 40.0	▲ 25.0	50
5月	▲ 24.2	▲ 12.5	▲ 24.0	▲ 12.1	▲ 22.1	▲ 12.0	▲ 28.6	▲ 12.7	▲ 54.5	▲ 63.8	49
6月	3.4	▲ 12.6	3.5	▲ 13.2	▲ 1.5	▲ 9.7	17.6	▲ 32.4	0.0	690.9	50
7月	▲ 5.7	3.1	▲ 5.5	3.4	2.2	7.9	▲ 21.5	▲ 21.5	▲ 50.0	▲ 75.5	50
8月	3.6	22.3	3.6	22.2	6.3	22.0	▲ 2.2	23.3	0.0	133.3	50
9月	0.0	11.9	0.0	13.5	0.1	16.0	▲ 0.2	3.6	0.0	▲ 89.4	50
10月	▲ 9.3	8.1	▲ 9.3	8.7	▲ 10.4	10.2	▲ 6.9	1.9	▲ 25.0	▲ 81.1	50
11月	▲ 10.5	19.0	▲ 10.5	19.9	▲ 10.6	21.5	▲ 10.2	14.3	▲ 20.0	▲ 121.9	50
12月	▲ 5.8	▲ 9.1	▲ 5.7	▲ 8.7	▲ 9.0	▲ 13.7	0.2	6.7	▲ 42.9	▲ 40.0	50
令和3年 1月	▲ 6.0	▲ 0.7	▲ 6.1	▲ 0.4	▲ 9.8	▲ 9.9	0.7	28.0	33.3	▲ 58.8	50
2月	▲ 0.1	23.2	0.2	22.2	▲ 4.3	22.3	9.7	21.7	▲ 50.0	55.4	50

第2表 建設関連業等動態調査(建設コンサルタント 50社):発注者別・国内海外別

年月	総計		国内						海外	
	件数 (件)	契約金額 (百万円)	小計		公共		民間		件数 (件)	契約金額 (百万円)
			件数 (件)	契約金額 (百万円)	件数 (件)	契約金額 (百万円)	件数 (件)	契約金額 (百万円)		
平成25年度	50,061	522,190	49,233	469,968	39,817	415,233	9,416	54,735	828	52,222
平成26年度	46,700	489,644	45,871	449,834	36,327	391,009	9,544	58,825	829	39,810
平成27年度	45,947	477,166	45,136	442,653	35,622	379,559	9,514	63,094	811	34,513
平成28年度	47,613	532,163	46,821	485,823	36,936	418,201	9,885	67,622	792	46,340
平成29年度	46,375	539,023	45,670	502,829	35,223	428,529	10,447	74,300	705	36,194
平成30年度	46,949	563,831	46,241	531,570	34,839	450,573	11,402	80,997	708	32,261
令和元年度	50,199	623,032	49,465	579,722	37,436	491,857	12,029	87,865	734	43,310
平成31年 1-3月	9,377	113,094	9,156	100,625	6,293	80,029	2,863	20,596	221	12,469
4-6月	14,441	214,015	14,261	202,965	11,252	178,306	3,009	24,659	180	11,050
令和元年 7-9月	14,289	168,189	14,105	161,006	11,180	139,410	2,925	21,596	184	7,183
10-12月	11,171	117,386	10,978	106,343	7,983	84,656	2,995	21,687	193	11,043
令和2年 1-3月	10,298	123,442	10,121	109,408	7,021	89,485	3,100	19,923	177	14,034
4-6月	13,892	220,757	13,742	203,981	11,025	178,936	2,717	25,045	150	16,776
7-9月	14,225	177,109	14,075	171,454	11,273	146,639	2,802	24,815	150	5,655
10-12月	10,783	109,677	10,603	100,786	7,912	82,271	2,691	18,515	180	8,891
令和元年 5月	4,133	50,211	4,086	48,905	3,109	41,964	977	6,941	47	1,306
6月	4,925	64,803	4,852	58,190	3,862	49,818	990	8,372	73	6,613
7月	5,609	68,733	5,541	65,587	4,475	57,811	1,066	7,776	68	3,146
8月	4,267	49,845	4,214	48,160	3,326	41,011	888	7,149	53	1,685
9月	4,413	49,611	4,350	47,259	3,379	40,588	971	6,671	63	2,352
10月	4,374	46,447	4,309	43,394	3,223	36,453	1,086	6,941	65	3,053
11月	3,614	37,204	3,552	31,109	2,540	25,734	1,012	5,375	62	6,095
12月	3,183	33,735	3,117	31,840	2,220	22,469	897	9,371	66	1,895
令和2年 1月	2,782	31,416	2,735	23,787	1,898	18,196	837	5,591	47	7,629
2月	2,914	31,770	2,851	27,884	1,957	23,114	894	4,770	63	3,886
3月	4,602	60,256	4,535	57,737	3,166	48,175	1,369	9,562	67	2,519
4月	5,072	97,899	5,026	96,478	4,164	86,706	862	9,772	46	1,421
5月	3,575	46,951	3,544	43,378	2,755	37,102	789	6,276	31	3,573
6月	5,245	75,907	5,172	64,125	4,106	55,128	1,066	8,997	73	11,782
7月	5,390	67,963	5,361	66,723	4,358	56,412	1,003	10,311	29	1,240
8月	4,283	53,502	4,239	50,596	3,429	43,659	810	6,937	44	2,906
9月	4,552	55,644	4,475	54,135	3,486	46,568	989	7,567	77	1,509
10月	4,229	46,716	4,178	44,154	3,227	37,570	951	6,584	51	2,562
11月	3,285	31,261	3,244	29,503	2,402	24,464	842	5,039	41	1,758
12月	3,269	31,700	3,181	27,129	2,283	20,237	898	6,892	88	4,571
令和3年 1月	2,801	23,114	2,751	22,039	1,911	17,321	840	4,718	50	1,075
2月	3,042	31,677	2,979	27,280	2,122	21,971	857	5,309	63	4,397
R 2.4 ~ R 3.2	44,743	562,334	44,150	525,540	34,243	447,138	9,907	78,402	593	36,794

年月	前年同月の共通回答会社による比 (単位:%)										共通回答 会社(社)
	1	2	3	4	5	6	7	8	9	10	
令和元年 5月	6.6	16.9	6.6	19.5	9.0	23.1	▲ 0.9	1.3	6.8	▲ 35.8	48
6月	3.6	10.0	3.8	5.3	5.4	7.0	▲ 1.9	▲ 4.1	▲ 8.9	81.1	47
7月	10.1	16.4	9.8	14.6	8.6	14.5	14.9	16.0	51.1	72.6	49
8月	0.0	2.9	0.1	5.2	1.1	3.2	▲ 3.3	18.0	▲ 7.0	▲ 36.5	49
9月	10.3	2.6	10.0	5.7	9.2	5.4	13.1	7.1	31.3	▲ 35.4	49
10月	5.0	11.8	4.8	7.7	4.8	4.3	4.7	29.8	23.1	148.1	49
11月	1.7	12.4	1.6	▲ 0.1	▲ 0.4	2.3	7.0	▲ 9.9	8.9	210.5	48
12月	▲ 0.8	9.2	▲ 0.9	8.4	0.2	▲ 4.1	▲ 3.5	57.8	4.8	25.2	49
令和2年 1月	4.7	15.4	6.0	11.7	7.5	10.8	2.6	14.9	▲ 39.0	28.5	49
2月	8.2	2.3	9.0	▲ 0.2	10.4	▲ 3.0	6.0	16.2	▲ 19.2	24.5	49
3月	12.7	8.6	12.9	11.0	13.3	19.9	12.1	▲ 19.1	0.0	▲ 27.3	49
4月	▲ 5.8	▲ 1.1	▲ 5.6	0.6	▲ 2.7	0.2	▲ 17.3	4.6	▲ 23.3	▲ 54.6	50
5月	▲ 14.9	▲ 8.0	▲ 14.6	▲ 12.8	▲ 12.7	▲ 13.0	▲ 20.7	▲ 11.3	▲ 36.2	168.3	49
6月	4.2	17.0	4.2	8.9	4.1	9.6	4.8	4.8	▲ 1.4	95.5	46
7月	▲ 4.0	▲ 1.1	▲ 3.3	1.7	▲ 2.7	▲ 2.5	▲ 5.9	32.7	▲ 57.4	▲ 60.5	49
8月	0.4	7.4	0.6	5.1	3.0	6.5	▲ 8.7	▲ 2.8	▲ 17.0	72.7	49
9月	3.2	12.2	2.9	14.6	3.2	14.8	1.9	13.5	22.2	▲ 35.8	49
10月	▲ 4.5	0.6	▲ 4.2	2.3	▲ 1.9	1.2	▲ 11.2	9.0	▲ 26.6	▲ 21.0	48
11月	▲ 8.4	▲ 14.8	▲ 8.0	▲ 3.9	▲ 4.6	▲ 3.7	▲ 16.3	▲ 4.9	▲ 32.8	▲ 70.6	49
12月	2.7	▲ 6.0	2.1	▲ 14.8	2.8	▲ 9.9	0.1	▲ 26.5	33.3	141.2	50
令和3年 1月	0.7	▲ 26.4	0.6	▲ 7.3	0.7	▲ 4.8	0.4	▲ 15.6	6.4	▲ 85.9	50
2月	4.4	▲ 0.3	4.5	▲ 2.2	8.4	▲ 4.9	▲ 4.1	11.3	0.0	13.1	50

第3表 建設関連業等動態調査(地質調査業 50社):発注者別・国内海外別

【契約件数, 契約金額】

年月	総計		国内						海外	
			小計		公共		民間			
	件数 (件)	契約金額 (百万円)	件数 (件)	契約金額 (百万円)	件数 (件)	契約金額 (百万円)	件数 (件)	契約金額 (百万円)	件数 (件)	契約金額 (百万円)
平成25年度	54,892	77,806	54,862	77,752	6,342	46,000	48,520	31,752	30	54
平成26年度	42,607	71,064	42,590	70,965	5,117	38,863	37,473	32,102	17	99
平成27年度	39,597	67,049	39,535	66,903	4,606	36,120	34,929	30,783	62	146
平成28年度	23,241	73,003	23,194	72,799	5,063	40,721	18,131	32,078	47	204
平成29年度	36,107	70,239	36,073	70,102	4,587	38,554	31,486	31,548	34	137
平成30年度	34,218	67,393	34,191	67,287	4,412	35,798	29,779	31,489	27	106
令和元年度	34,847	71,508	34,828	71,487	4,490	40,138	30,338	31,349	19	21
平成31年 1-3月	7,130	14,523	7,119	14,507	922	6,124	6,197	8,383	11	16
4-6月	9,343	25,095	9,339	25,095	1,306	15,176	8,033	9,919	4	0
令和元年 7-9月	8,569	19,485	8,567	19,485	1,177	10,533	7,390	8,952	2	0
10-12月	8,505	12,864	8,496	12,845	977	6,596	7,519	6,249	9	19
令和2年 1-3月	8,430	14,064	8,426	14,062	1,030	7,833	7,396	6,229	4	2
4-6月	8,884	24,941	8,881	24,937	1,339	14,960	7,542	9,977	3	4
7-9月	8,350	20,098	8,345	20,002	1,335	12,939	7,010	7,063	5	96
10-12月	7,951	13,647	7,946	13,635	881	7,219	7,065	6,416	5	12
令和元年 5月	2,674	6,411	2,673	6,411	355	3,923	2,318	2,488	1	0
6月	3,413	6,701	3,411	6,701	468	4,102	2,943	2,599	2	0
7月	3,086	6,497	3,085	6,497	433	3,749	2,652	2,748	1	0
8月	2,571	5,392	2,571	5,392	378	3,290	2,193	2,102	0	0
9月	2,912	7,596	2,911	7,596	366	3,494	2,545	4,102	1	0
10月	2,762	4,995	2,758	4,994	356	2,488	2,402	2,506	4	1
11月	2,829	4,681	2,825	4,670	328	2,632	2,497	2,038	4	11
12月	2,914	3,188	2,913	3,181	293	1,476	2,620	1,705	1	7
令和2年 1月	2,239	3,481	2,236	3,479	284	1,643	1,952	1,836	3	2
2月	2,951	3,114	2,951	3,114	254	1,510	2,697	1,604	0	0
3月	3,240	7,469	3,239	7,469	492	4,680	2,747	2,789	1	0
4月	3,215	10,167	3,214	10,163	523	7,097	2,691	3,066	1	4
5月	2,420	6,334	2,419	6,334	292	2,498	2,127	3,836	1	0
6月	3,249	8,440	3,248	8,440	524	5,365	2,724	3,075	1	0
7月	2,994	7,287	2,994	7,287	522	4,795	2,472	2,492	0	0
8月	2,495	6,179	2,492	6,168	374	3,888	2,118	2,280	3	11
9月	2,861	6,632	2,859	6,547	439	4,256	2,420	2,291	2	85
10月	2,688	5,480	2,687	5,479	349	3,257	2,338	2,222	1	1
11月	2,656	4,681	2,653	4,670	287	2,459	2,366	2,211	3	11
12月	2,607	3,486	2,606	3,486	245	1,503	2,361	1,983	1	0
令和3年 1月	2,008	4,345	2,006	4,343	223	1,623	1,783	2,720	2	2
2月	2,469	4,707	2,469	4,707	228	1,999	2,241	2,708	0	0
R 2.4 ~ R 3.2	29,662	67,738	29,647	67,624	4,006	38,740	25,641	28,884	15	114

【前年同月の共通回答会社による比】

(単位:%)

年月	件数	契約金額	件数	契約金額	件数	契約金額	件数	契約金額	件数	契約金額	共通回答会社(社)
令和元年 5月	▲ 2.0	5.2	▲ 2.0	5.2	▲ 5.2	22.9	▲ 1.5	▲ 13.7	0.0	-	46
6月	2.9	▲ 3.7	2.9	▲ 3.1	▲ 4.0	▲ 7.0	4.1	4.0	0.0	▲ 100.0	44
7月	▲ 2.5	▲ 6.2	▲ 2.5	▲ 6.2	▲ 9.8	▲ 18.8	▲ 1.2	19.1	0.0	-	47
8月	▲ 7.9	▲ 7.9	▲ 7.8	▲ 7.8	1.4	1.8	▲ 9.3	▲ 22.0	▲ 100.0	▲ 100.0	47
9月	▲ 3.1	37.7	▲ 3.1	37.7	▲ 2.7	30.5	▲ 3.1	44.6	0.0	-	47
10月	▲ 13.4	▲ 5.8	▲ 13.4	▲ 5.5	▲ 9.1	▲ 19.6	▲ 14.0	15.1	▲ 33.3	▲ 94.4	47
11月	▲ 9.5	1.0	▲ 9.6	1.2	2.5	▲ 4.4	▲ 10.9	9.3	100.0	▲ 47.4	42
12月	1.2	▲ 11.8	1.2	▲ 11.9	9.2	14.3	0.4	▲ 26.7	0.0	500.0	45
令和2年 1月	▲ 2.6	▲ 6.0	▲ 2.3	▲ 5.6	4.1	▲ 11.7	▲ 4.6	1.1	▲ 60.0	▲ 92.9	44
2月	▲ 1.3	▲ 15.8	▲ 1.1	▲ 15.8	▲ 8.9	13.0	▲ 0.3	▲ 31.9	▲ 100.0	-	45
3月	4.0	12.9	4.0	12.9	28.9	63.4	0.6	▲ 25.7	0.0	-	47
4月	▲ 2.7	▲ 18.2	▲ 2.7	▲ 18.2	2.9	▲ 6.4	▲ 3.7	▲ 37.0	▲ 100.0	-	48
5月	▲ 5.4	▲ 9.3	▲ 5.4	▲ 9.3	▲ 18.2	▲ 41.9	▲ 3.4	47.5	0.0	-	47
6月	▲ 1.4	20.7	▲ 1.4	20.7	7.8	27.6	▲ 2.8	9.8	▲ 50.0	-	45
7月	▲ 0.5	8.9	▲ 0.4	8.9	11.6	11.6	▲ 2.5	4.5	▲ 100.0	-	46
8月	▲ 2.0	6.4	▲ 2.2	6.2	▲ 12.4	▲ 3.4	▲ 0.3	24.8	-	-	47
9月	0.1	▲ 16.5	0.1	▲ 17.7	17.3	16.3	▲ 2.4	▲ 46.6	100.0	-	47
10月	▲ 1.8	4.8	▲ 1.7	4.8	▲ 6.9	19.9	▲ 0.9	▲ 11.9	▲ 75.0	0.0	47
11月	▲ 4.6	▲ 5.8	▲ 4.5	▲ 5.8	▲ 16.0	▲ 11.4	▲ 3.0	1.5	▲ 25.0	0.0	46
12月	▲ 12.0	7.5	▲ 12.0	7.8	▲ 17.5	0.2	▲ 11.4	14.4	0.0	▲ 100.0	46
令和3年 1月	▲ 9.3	10.2	▲ 9.3	10.2	▲ 24.7	▲ 17.6	▲ 7.0	35.1	▲ 33.3	0.0	47
2月	▲ 14.7	30.6	▲ 14.7	30.6	▲ 11.0	20.1	▲ 15.0	40.6	-	-	47

第4表 建設関連業等動態調査(建築設計業務 50社):建築主別

年 月	総 計	建築主別	
		(単位:千㎡)	
		公 共	民 間
平成25年度	37,609	5,888	31,721
平成26年度	32,196	5,449	26,746
平成27年度	38,867	5,658	33,209
平成28年度	30,169	4,950	25,219
平成29年度	24,700	3,766	20,935
平成30年度	24,058	2,867	21,191
令和元年度	19,995	2,497	17,499
平成31年 1-3月	5,434	602	4,833
4-6月	5,752	850	4,902
令和元年 7-9月	5,101	560	4,542
10-12月	4,484	624	3,860
令和2年 1-3月	4,659	463	4,196
4-6月	6,010	719	5,291
7-9月	5,209	690	4,520
10-12月	5,829	483	5,346
令和元年 5月	1,606	199	1,408
6月	1,355	291	1,064
7月	1,477	155	1,322
8月	2,018	184	1,833
9月	1,607	220	1,387
10月	2,144	331	1,813
11月	1,048	110	938
12月	1,292	183	1,109
令和2年 1月	1,131	125	1,006
2月	1,771	121	1,650
3月	1,756	217	1,539
4月	3,224	215	3,009
5月	1,308	222	1,087
6月	1,477	282	1,195
7月	1,432	165	1,267
8月	1,865	288	1,577
9月	1,913	237	1,677
10月	1,938	187	1,751
11月	1,811	188	1,622
12月	2,081	109	1,972
令和3年 1月	3,065	153	2,912
2月	2,110	96	2,015
R 2.4 ~ R 3.2	22,223	2,140	20,083

【前年同月の共通回答会社による比】(単位:%)				共通回答 会社(社)
年 月	公共	民間	共通	
令和元年 5月	▲ 26.5	▲ 27.1	▲ 26.4	45
6月	▲ 31.6	▲ 12.0	▲ 35.3	46
7月	▲ 27.9	▲ 13.6	▲ 29.3	46
8月	23.1	▲ 48.3	41.5	46
9月	▲ 47.5	▲ 10.6	▲ 50.5	47
10月	91.9	185.3	81.9	46
11月	▲ 44.6	▲ 42.3	▲ 44.8	41
12月	▲ 49.8	▲ 7.4	▲ 53.5	47
令和2年 1月	▲ 11.4	▲ 36.6	▲ 7.1	48
2月	▲ 1.0	▲ 27.9	2.2	43
3月	▲ 21.8	14.4	▲ 25.2	45
4月	14.6	▲ 31.3	20.4	46
5月	▲ 45.9	12.2	▲ 53.6	46
6月	6.5	13.0	4.9	46
7月	▲ 0.4	6.3	▲ 1.1	46
8月	▲ 6.6	62.0	▲ 13.1	48
9月	25.8	18.8	26.8	47
10月	▲ 19.5	▲ 41.2	▲ 15.8	47
11月	73.5	78.9	72.9	44
12月	79.6	▲ 36.7	99.4	47
令和3年 1月	170.7	▲ 29.7	186.9	46
2月	27.8	▲ 17.9	31.3	47

※平成29年4月に、調査対象を一部変更しています。

第5表 建設関連業等動態調査(建築設計業務 50社):用途別

年 月	総 計	(単位:千㎡)					
		住宅系			非住宅系		
		小 計	公 共	民 間	小 計	公 共	民 間
平成25年度	37,609	5,737	488	5,249	31,871	5,400	26,471
平成26年度	32,196	5,697	516	5,181	26,499	4,933	21,566
平成27年度	38,867	6,697	366	6,331	32,170	5,291	26,878
平成28年度	30,169	6,577	179	6,398	23,592	4,771	18,821
平成29年度	24,700	4,035	206	3,830	20,665	3,560	17,105
平成30年度	24,058	4,531	80	4,452	19,527	2,787	16,740
令和元年度	19,995	4,009	99	3,909	15,987	2,397	13,590
平成31年 1-3月	5,435	986	18	968	4,449	584	3,865
4-6月	5,752	1,332	19	1,313	4,420	831	3,589
令和元年 7-9月	5,101	1,047	34	1,013	4,054	525	3,529
10-12月	4,484	712	32	680	3,772	592	3,179
令和2年 1-3月	4,659	918	14	903	3,741	449	3,293
4-6月	6,010	662	4	658	5,348	714	4,633
7-9月	5,209	1,051	63	988	4,158	627	3,532
10-12月	5,829	778	29	749	5,051	454	4,597
令和元年 5月	1,606	187	12	175	1,420	187	1,233
6月	1,355	320	6	314	1,035	285	750
7月	1,477	291	15	277	1,186	140	1,045
8月	2,018	433	11	422	1,585	174	1,411
9月	1,607	323	9	314	1,284	211	1,073
10月	2,144	203	17	186	1,941	314	1,627
11月	1,048	316	15	301	732	95	637
12月	1,292	193	0	193	1,099	183	916
令和2年 1月	1,131	338	5	333	794	120	674
2月	1,771	215	5	210	1,556	116	1,440
3月	1,756	365	4	360	1,392	213	1,179
4月	3,224	252	0	252	2,973	215	2,758
5月	1,308	154	0	154	1,154	222	933
6月	1,477	256	4	252	1,221	278	943
7月	1,432	230	0	230	1,202	165	1,037
8月	1,865	342	51	291	1,523	237	1,286
9月	1,913	479	12	467	1,434	224	1,209
10月	1,938	294	5	289	1,644	181	1,462
11月	1,811	120	9	110	1,691	179	1,512
12月	2,081	364	14	350	1,717	94	1,623
令和3年 1月	3,065	852	0	852	2,213	153	2,060
2月	2,110	804	7	797	1,306	88	1,218
R 2.4 ~ R 3.2	22,223	4,147	104	4,043	18,076	2,037	16,040

前年同月の共通回答会社による比	(単位:%)							共通回答会社(社)
	▲	▲	▲	▲	▲	▲	▲	
令和元年 5月	▲ 26.5	22.4	122.9	19.1	▲ 30.2	▲ 30.1	▲ 30.2	45
6月	▲ 31.6	94.5	-	90.5	▲ 43.4	▲ 14.1	▲ 49.4	46
7月	▲ 27.9	▲ 30.2	▲ 7.4	▲ 31.0	▲ 27.3	▲ 14.2	▲ 28.7	46
8月	23.1	12.1	-	9.4	26.6	▲ 51.5	55.3	46
9月	▲ 47.5	▲ 18.5	▲ 47.7	▲ 17.3	▲ 52.1	▲ 7.9	▲ 56.0	47
10月	91.9	▲ 50.9	66.3	▲ 53.6	178.1	196.8	175.1	46
11月	▲ 44.6	▲ 42.1	28.8	▲ 43.6	▲ 45.6	▲ 47.4	▲ 45.4	41
12月	▲ 49.8	▲ 74.4	▲ 100.0	▲ 74.4	▲ 41.5	▲ 7.1	▲ 45.6	47
令和2年 1月	▲ 11.4	12.6	-	11.1	▲ 19.0	▲ 39.1	▲ 14.3	48
2月	▲ 1.0	▲ 20.0	▲ 15.4	▲ 20.1	2.8	▲ 28.3	7.1	43
3月	▲ 21.8	▲ 26.2	▲ 65.5	▲ 25.1	▲ 20.5	20.2	▲ 25.2	45
4月	14.6	▲ 58.8	▲ 100.0	▲ 58.7	50.8	▲ 31.1	67.3	46
5月	▲ 45.9	▲ 41.1	▲ 100.0	▲ 37.4	▲ 46.6	19.4	▲ 55.9	46
6月	6.5	▲ 8.1	▲ 26.3	▲ 7.7	11.2	14.0	10.2	46
7月	▲ 0.4	▲ 21.2	▲ 100.0	▲ 17.3	5.1	17.5	3.5	46
8月	▲ 6.6	▲ 21.4	380.8	▲ 31.3	▲ 2.5	41.1	▲ 7.5	48
9月	25.8	49.5	51.3	49.5	19.4	17.4	19.8	47
10月	▲ 19.5	46.0	▲ 67.3	55.4	▲ 26.5	▲ 39.8	▲ 24.0	47
11月	73.5	▲ 62.1	▲ 39.9	▲ 63.2	135.4	100.0	140.3	44
12月	79.6	145.6	-	136.3	69.8	▲ 45.1	92.8	47
令和3年 1月	170.7	151.2	▲ 100.0	154.6	179.2	35.0	203.1	46
2月	27.8	327.5	61.4	333.9	▲ 13.3	▲ 21.2	▲ 12.7	47

※平成29年4月に、調査対象を一部変更しています。

第6表 建設関連業等動態調査(建設機械器具リース業等 112社):業種別

【貸貨売上高】		(単位:百万円)			
年 月	総 計	建設機械器具 リース業	重仮設リース業	軽仮設リース業	
平成25年度	756,451	491,136	70,979	194,336	
平成26年度	848,864	546,424	76,453	225,987	
平成27年度	793,285	493,095	68,143	232,049	
平成28年度	785,473	497,182	67,753	220,540	
平成29年度	819,092	521,062	68,258	229,772	
平成30年度	860,668	540,428	73,122	247,118	
令和元年度	873,827	568,927	73,942	230,958	
平成31年 1-3月	218,936	138,892	19,135	60,909	
4-6月	206,345	131,938	17,666	56,741	
令和元年 7-9月	216,982	139,375	17,478	60,129	
10-12月	233,669	156,701	18,998	57,970	
令和2年 1-3月	216,831	140,913	19,800	56,118	
4-6月	189,792	121,196	17,641	50,955	
7-9月	205,341	135,023	16,589	53,729	
10-12月	222,680	150,005	18,134	54,541	
平成31年 4月	66,518	41,720	5,932	18,866	
令和元年 5月	71,573	46,657	5,943	18,973	
6月	68,254	43,561	5,791	18,902	
7月	71,365	46,649	6,054	18,662	
8月	68,945	44,931	5,555	18,459	
9月	76,672	47,795	5,869	23,008	
10月	75,008	51,711	6,189	17,108	
11月	79,009	52,429	6,328	20,252	
12月	79,652	52,561	6,481	20,610	
令和2年 1月	71,464	46,860	6,576	18,028	
2月	72,961	48,402	6,320	18,239	
3月	72,406	45,651	6,904	19,851	
4月	62,854	39,651	5,989	17,214	
5月	61,146	39,344	5,628	16,174	
6月	65,792	42,201	6,024	17,567	
7月	69,148	45,160	5,768	18,220	
8月	66,016	43,572	5,149	17,295	
9月	70,177	46,291	5,672	18,214	
10月	73,919	49,624	5,948	18,347	
11月	75,434	50,877	6,134	18,423	
12月	73,327	49,504	6,052	17,771	
令和3年 1月	67,701	45,206	5,731	16,764	
2月	65,337	43,745	5,753	15,839	
R 2.4 ~ R 3.2	750,851	495,175	63,848	191,828	

※

【前年同月の共通回答会社による比】						(単位:%)
						共通回答 会社(社)
平成31年 4月	6.7	9.5	1.5	3.1		91
令和元年 5月	16.7	22.0	3.5	9.7		92
6月	10.2	11.6	0.8	10.4		92
7月	7.9	10.2	3.0	4.1		90
8月	4.8	5.8	▲ 2.0	4.8		92
9月	11.6	9.0	▲ 2.8	21.2		95
10月	2.0	7.1	▲ 2.3	▲ 9.5		91
11月	4.5	9.2	▲ 4.4	▲ 2.9		84
12月	5.1	4.1	0.6	9.8		89
令和2年 1月	4.7	5.2	3.6	3.9		90
2月	6.7	7.3	0.7	7.3		91
3月	▲ 2.3	▲ 5.2	4.1	2.8		94
4月	▲ 3.3	▲ 6.4	1.0	3.1		95
5月	▲ 13.2	▲ 16.9	▲ 5.3	▲ 6.1		97
6月	▲ 3.2	▲ 3.8	4.0	▲ 4.2		98
7月	▲ 2.9	▲ 3.6	▲ 4.7	▲ 0.2		97
8月	▲ 4.3	▲ 3.7	▲ 7.3	▲ 4.7		99
9月	▲ 8.5	▲ 3.9	▲ 3.4	▲ 20.0		100
10月	▲ 2.1	▲ 4.8	▲ 3.9	6.8		97
11月	▲ 3.0	▲ 3.9	▲ 3.1	▲ 0.4		92
12月	▲ 8.0	▲ 6.5	▲ 6.6	▲ 12.3		94
令和3年 1月	▲ 5.4	▲ 3.9	▲ 12.9	▲ 6.5		92
2月	▲ 10.8	▲ 10.2	▲ 9.0	▲ 13.0		95

※

※令和2年4月に、調査対象を一部変更しています。

第7表 建設関連業等動態調査(建設機械器具リース業等 112社):施主別・主要品目別

1. 賃貸売上高

施主	公 共				民 間				合 計
	土 木	住 宅	非住宅建築	小 計	土 木	住 宅	非住宅建築	小 計	
工事種類									
賃貸売上高合計 (万円)	1,957,145	140,021	299,545	2,396,711	503,554	446,270	3,187,237	4,137,061	6,533,772
建設機械器具 (万円)	1,483,199	82,201	186,635	1,752,035	321,473	138,296	2,162,725	2,622,494	4,374,529
重仮設	242,386	3,828	36,825	283,039	56,613	9,425	226,241	292,279	575,318
軽仮設	231,560	53,992	76,085	361,637	125,468	298,549	798,271	1,222,288	1,583,925

2. 主要品目の稼働延べ台数及び総保有台数

[建設機械器具リース業 50社]

機 械 器 具 名	土 木 機 械			運 搬 機 械			基 礎 工 事 用 機 械	整 地 ・ 転 圧 機 械		そ の 他		
	ブルドーザ	トラクタ ショベル	ショベル系 掘削機	クレーン	不整地運搬車	フォーク リフト	振動パイル ドライバ	モータ グレーダ	ローラ (搭乗式)	高所作業車	大型 発動発電機	大型 コンプレッサ
稼働延べ台数 (台日)	17,002	117,966	1,140,441	224,799	44,246	75,729	1,087	7,849	170,276	737,970	340,590	95,642
総保有台数 (台)	1,719	6,380	77,940	18,344	4,200	8,398	364	515	13,425	81,581	30,260	11,428
稼働率 (%)	35.3	66.0	52.3	43.8	37.6	32.2	10.7	54.4	45.3	32.3	40.2	29.9
稼働率の差 (対前年同月比)	-1.6	7.9	-2.8	-4.2	-5.8	-0.5	-5.5	-2.1	-1.6	-3.0	-1.5	-5.6

3. 主要品目の稼働量及び総保有量

[重仮設リース業 12社]

	鋼矢板	H形鋼	鋼製山留	覆工板
稼働量 (t)	387,861	128,126	214,112	189,430
総保有量 (t)	740,550	253,606	385,802	280,425
稼働率 (%)	52.4	50.5	55.5	67.6
稼働率の差 (対前年同月比)	-4.8	-2.9	-4.3	-0.8

[軽仮設リース業 50社]

	枠組足場	鋼製型枠	丸角部材	長尺足場材	支保工部材	養生部材
稼働量 (千ピース)	10,702	149	35,642	7,958	2,824	1,819
総保有量 (千ピース)	23,253	625	52,660	12,926	7,074	3,238
稼働率 (%)	46.0	23.8	67.7	61.6	39.9	56.2
稼働率の差 (対前年同月比)	-2.1	2.0	-10.4	-8.8	-12.3	-1.1

令和3年1月分(速報)設備工事業に係る受注高調査結果 (各工事主要20社)

国土交通省総合政策局 建設経済統計調査室
不動産・建設経済局 建設市場整備課
令和3年3月31日

1. 受注総額
令和3年1月(速報)の設備工事業に係る受注総額は1,681億円で前年同月比(以下同じ)15.3%減であった。
2. 発注者別受注高
発注者別にみると、民間は1,499億円で同16.1%減であった。
一方、官公庁は182億円で同8.4%減であった。
3. 工事種類別受注高
工事種類別にみると、電気工事は901億円で同13.4%減(民間14.2%減、官公庁4.7%減)
管工事は733億円で同7.9%減(民間8.1%減、官公庁5.8%減)
計装工事は192億円で同15.0%減(民間16.9%減、官公庁9.0%増)であった。

4. 時系列表

(受注額、前年同月比)

総計

(単位:百万円, %)

発注者 受注形態	総計			民間			官公庁			
	工事A	工事B	計	工事A	工事B	計	工事A	工事B	計	
平成27年度	3,130,782	1,420,413	1,710,368	2,771,567	1,169,924	1,601,643	359,215	250,490	108,725	
平成28年度	3,107,678	1,410,949	1,696,729	2,748,952	1,170,101	1,578,851	358,726	240,847	117,879	
平成29年度	3,195,106	1,393,898	1,801,209	2,878,082	1,181,689	1,696,394	317,024	212,209	104,815	
平成30年度	3,401,400	1,586,051	1,815,349	3,111,102	1,381,878	1,729,225	290,297	204,173	86,124	
令和元年度	3,412,451	1,591,530	1,820,921	3,062,200	1,336,208	1,725,992	350,251	255,322	94,929	
平成31年4月	293,638	136,136	157,502	268,447	119,823	148,624	25,191	16,313	8,878	
令和元年5月	265,451	104,992	160,459	242,042	92,269	149,773	23,409	12,723	10,686	
6月	305,541	121,410	184,132	272,492	99,936	172,556	33,049	21,474	11,575	
7月	238,900	108,525	130,375	210,745	87,072	123,673	28,155	21,453	6,702	
8月	232,831	102,766	130,065	212,830	88,001	124,828	20,001	14,764	5,237	
9月	371,233	163,853	207,379	326,739	128,401	198,338	44,494	35,452	9,042	
10月	211,370	94,087	117,282	183,976	75,426	108,551	27,393	18,662	8,732	
11月	238,665	103,721	134,944	215,976	88,713	127,264	22,689	15,008	7,681	
12月	270,017	136,772	133,245	244,080	116,941	127,139	25,937	19,831	6,106	
令和2年1月	198,579	96,539	102,040	178,676	83,290	95,385	19,903	13,249	6,655	
2月	226,498	102,848	123,649	197,792	80,684	117,108	28,706	22,164	6,541	
3月	559,730	319,882	239,848	508,405	275,652	232,754	51,325	44,230	7,095	
4月	272,777	112,725	160,052	249,969	98,952	151,017	22,809	13,774	9,035	
5月	209,161	81,876	127,285	192,864	70,335	122,529	16,298	11,541	4,757	
6月	299,520	117,395	182,126	266,273	102,478	163,795	33,247	14,917	18,331	
7月	214,691	98,530	116,161	197,478	86,206	111,272	17,212	12,323	4,889	
8月	238,727	114,799	123,928	202,100	91,574	110,525	36,628	23,224	13,403	
9月	359,223	138,650	220,573	325,996	113,997	211,999	33,227	24,653	8,573	
10月	214,699	113,790	100,909	172,354	84,698	87,656	42,345	29,092	13,253	
11月	198,617	95,018	103,598	180,812	83,126	97,686	17,804	11,892	5,912	
12月	277,543	107,540	170,003	247,149	89,633	157,517	30,394	17,907	12,487	
速報 令和3年1月	168,136	77,286	90,850	149,906	63,980	85,925	18,230	13,306	4,925	
速報 累計	R2.4-R3.1	2,453,095	1,057,608	1,395,487	2,184,901	884,979	1,299,922	268,194	172,629	95,565
平成27年度	4.6	2.9	6.0	6.3	5.3	7.0	▲7.0	▲6.8	▲7.4	
平成28年度	▲0.7	▲0.7	▲0.8	▲0.8	0.0	▲1.4	▲0.1	▲3.8	8.4	
平成29年度	2.8	▲1.2	6.2	4.7	1.0	7.4	▲11.6	▲11.9	▲11.1	
平成30年度	6.5	13.8	0.8	8.1	16.9	1.9	▲8.4	▲3.8	▲17.8	
令和元年度	0.3	0.3	0.3	▲1.6	▲3.3	▲0.2	20.7	25.1	10.2	
平成31年4月	7.6	8.9	6.4	5.5	4.5	6.2	36.9	58.1	9.8	
令和元年5月	7.9	▲3.2	16.7	5.5	▲5.2	13.5	41.2	14.6	95.2	
6月	▲0.9	▲9.6	5.8	▲4.3	▲13.6	2.0	40.6	15.7	134.0	
7月	2.3	8.2	▲2.1	▲0.5	2.2	▲2.2	29.6	42.0	1.4	
8月	▲10.6	▲20.5	▲0.9	▲10.4	▲20.7	▲1.5	▲12.7	▲19.5	14.6	
9月	▲11.9	▲27.5	6.0	▲16.9	▲37.7	5.9	58.2	78.7	9.0	
10月	▲1.7	▲10.0	6.1	▲1.3	▲10.6	6.3	▲4.4	▲7.7	3.3	
11月	2.5	▲0.3	4.7	1.9	▲0.9	4.0	8.6	3.9	19.1	
12月	▲5.6	13.9	▲19.6	▲7.2	10.3	▲19.1	14.0	40.7	▲29.4	
令和2年1月	▲0.9	12.6	▲11.0	▲2.2	10.5	▲11.1	12.2	27.7	▲9.7	
2月	▲13.2	▲10.9	▲15.1	▲16.8	▲17.1	▲16.5	22.6	22.1	24.4	
3月	20.8	37.3	4.1	21.7	38.3	6.6	12.5	31.4	▲40.7	
4月	▲7.1	▲17.2	1.6	▲6.9	▲17.4	1.6	▲9.5	▲15.6	1.8	
5月	▲21.2	▲22.0	▲20.7	▲20.3	▲23.8	▲18.2	▲30.4	▲9.3	▲55.5	
6月	▲2.0	▲3.3	▲1.1	▲2.3	2.5	▲5.1	0.6	▲30.5	58.4	
7月	▲10.1	▲9.2	▲10.9	▲6.3	▲1.0	▲10.0	▲38.9	▲42.6	▲27.0	
8月	2.5	11.7	▲4.7	▲5.0	4.1	▲11.5	83.1	57.3	155.9	
9月	▲3.2	▲15.4	6.4	▲0.2	▲11.2	6.9	▲25.3	▲30.5	▲5.2	
10月	1.6	20.9	▲14.0	▲6.3	12.3	▲19.2	54.6	55.9	51.8	
11月	▲16.8	▲8.4	▲23.2	▲16.3	▲6.3	▲23.2	▲21.5	▲20.8	▲23.0	
12月	2.8	▲21.4	27.6	1.3	▲23.4	23.9	17.2	▲9.7	104.5	
速報 令和3年1月	▲15.3	▲19.9	▲11.0	▲16.1	▲23.2	▲9.9	▲8.4	0.4	▲26.0	
速報 累計	R2.4-R3.1	▲6.6	▲9.5	▲4.2	▲7.3	▲9.7	▲5.5	▲8.6	17.6	

※「総計」は電気工事、管工事、計装工事(うち電気工事及び管工事として受注した分は除く)の合計金額です。

発注者 受注形態	電 気 工 事 (単位:百万円, %)								
	合 計			民 間			官 公 庁		
	工事A	工事B	計	工事A	工事B	計	工事A	工事B	計
平成27年度	1,560,112	771,392	788,720	1,397,712	654,925	742,787	162,400	116,467	45,933
平成28年度	1,547,286	761,122	786,164	1,387,211	647,630	739,581	160,075	113,492	46,583
平成29年度	1,551,383	728,711	822,672	1,400,430	614,043	786,387	150,953	114,668	36,285
平成30年度	1,651,810	806,867	844,943	1,522,746	710,989	811,757	129,064	95,878	33,186
令和元年度	1,768,542	897,190	871,352	1,609,637	775,896	833,740	158,905	121,293	37,612
平成31年4月	150,768	75,782	74,986	137,766	65,817	71,949	13,001	9,965	3,037
令和元年5月	128,264	53,126	75,138	118,130	45,302	72,828	10,133	7,823	2,310
6月	135,395	58,664	76,731	122,223	50,546	71,677	13,171	8,118	5,053
7月	115,317	53,382	61,935	103,597	44,173	59,424	11,720	9,209	2,511
8月	115,490	55,555	59,936	104,388	46,622	57,767	11,102	8,933	2,169
9月	178,609	73,323	105,286	162,310	61,857	100,454	16,298	11,466	4,832
10月	109,470	51,406	58,064	96,301	40,883	55,418	13,169	10,522	2,646
11月	136,751	63,443	73,308	124,786	55,121	69,665	11,964	8,322	3,642
12月	123,992	64,566	59,426	111,156	54,564	56,592	12,836	10,002	2,834
令和2年1月	104,030	59,688	44,342	94,973	52,309	42,663	9,058	7,379	1,679
2月	120,701	63,857	56,843	104,982	50,753	54,229	15,719	13,105	2,614
3月	349,757	224,398	125,359	329,024	207,950	121,074	20,733	16,449	4,284
4月	135,334	60,749	74,585	124,499	52,300	72,199	10,835	8,449	2,386
5月	104,309	46,710	57,599	94,022	39,025	54,997	10,287	7,684	2,602
6月	154,998	56,669	98,330	134,019	49,218	84,801	20,980	7,451	13,529
7月	113,752	61,570	52,183	105,296	56,170	49,127	8,456	5,400	3,056
8月	112,253	56,526	55,728	95,339	43,196	52,143	16,914	13,329	3,585
9月	178,066	72,598	105,468	162,787	58,815	103,973	15,279	13,784	1,495
10月	106,418	54,270	52,148	88,326	42,569	45,757	18,093	11,701	6,391
11月	107,611	51,976	55,634	98,976	46,396	52,580	8,634	5,580	3,054
12月	141,144	61,834	79,309	120,945	49,250	71,695	20,198	12,585	7,614
令和3年1月	90,118	45,401	44,716	81,486	38,956	42,529	8,632	6,445	2,187
速報 速報 累計 R2.4-R3.1	1,244,003	568,303	675,699	1,105,695	475,895	629,800	138,307	92,408	45,899
平成27年度	6.7	3.7	9.8	7.6	5.6	9.3	▲0.1	▲5.9	18.5
平成28年度	▲0.8	▲1.3	▲0.3	▲0.8	▲1.1	▲0.4	▲1.4	▲2.6	1.4
平成29年度	0.3	▲4.3	4.6	1.0	▲5.2	6.3	▲5.7	1.0	▲22.1
平成30年度	6.5	10.7	2.7	8.7	15.8	3.2	▲14.5	▲16.4	▲8.5
令和元年度	7.1	11.2	3.1	5.7	9.1	2.7	23.1	26.5	13.3
平成31年4月	14.6	13.8	15.4	11.0	6.0	16.0	74.5	120.4	3.7
令和元年5月	0.5	▲8.9	8.5	▲3.5	▲16.3	6.7	94.4	87.0	124.6
6月	▲8.3	▲17.1	▲0.3	▲10.4	▲17.9	▲4.2	16.2	▲11.7	136.4
7月	8.0	6.5	9.3	3.8	▲1.4	8.0	68.4	72.7	54.1
8月	▲8.6	▲14.9	▲1.9	▲7.9	▲13.3	▲3.0	▲14.9	▲22.3	40.1
9月	▲14.1	▲33.0	7.0	▲15.6	▲37.3	7.1	5.7	5.8	5.3
10月	7.8	▲0.1	15.9	6.4	▲3.9	15.6	18.6	18.0	20.7
11月	22.0	19.9	23.9	22.4	20.8	23.6	18.2	13.9	29.2
12月	▲10.3	6.3	▲23.3	▲14.6	▲3.8	▲22.9	58.4	146.6	▲30.0
令和2年1月	▲0.9	20.3	▲20.0	▲1.4	20.8	▲19.5	4.4	17.2	▲29.5
2月	▲10.8	▲2.6	▲18.5	▲14.0	▲7.6	▲19.3	19.2	23.4	1.9
3月	65.1	111.5	18.6	70.1	123.6	20.6	12.5	25.5	▲19.4
4月	▲10.2	▲19.8	▲0.5	▲9.6	▲20.5	0.3	▲16.7	▲15.2	▲21.4
5月	▲18.7	▲12.1	▲23.3	▲20.4	▲13.9	▲24.5	1.5	▲1.8	12.7
6月	14.5	▲3.4	28.1	9.7	▲2.6	18.3	59.3	▲8.2	167.7
7月	▲1.4	15.3	▲15.7	1.6	27.2	▲17.3	▲27.9	▲41.4	21.7
8月	▲2.8	1.7	▲7.0	▲8.7	▲7.3	▲9.7	52.3	49.2	65.3
9月	▲0.3	▲1.0	0.2	0.3	▲4.9	3.5	▲6.3	20.2	▲69.1
10月	▲2.8	5.6	▲10.2	▲8.3	4.1	▲17.4	37.4	11.2	141.5
11月	▲21.3	▲18.1	▲24.1	▲20.7	▲15.8	▲24.5	▲27.8	▲32.9	▲16.1
12月	13.8	▲4.2	33.5	8.8	▲9.7	26.7	57.4	25.8	168.6
速報 速報 累計 R2.4-R3.1	▲13.4	▲23.9	0.8	▲14.2	▲25.5	▲0.3	▲4.7	▲12.7	30.3

※「電気工事」とは、建設業法に規定する「電気工事」として受注される工事のうち、主として構内の設備を設置する工事をいいます。

