

令和3年7月28日  
総合政策局情報政策課  
交通経済統計調査室

## 内航船舶輸送統計月報の概要 令和3年4月分

### 【概要】

#### 1. 総輸送量

総輸送量は、26,605千トン（対前年同月比8.6%増）、13,178百万トンキロ（対前年同月比5.9%増）であった。  
コンテナ及びシャーシ扱いの輸送量は、それぞれ1,627千トン、813千トンであった。

#### 2. 品目別

主要10品目は、トンベースで、対前年同月比が、砂利・砂・石材1.4%増、石灰石10.8%増、セメント5.7%減、鉄鋼18.6%増、石炭36.4%増、原油43.1%減、重油25.0%増、揮発油12.8%増、その他の石油及び石油製品33.9%増、化学薬品6.5%減であった。

トンキロベースでは、対前年同月比が、砂利・砂・石材3.2%増、石灰石17.8%増、セメント3.6%減、鉄鋼15.8%増、石炭53.4%増、原油45.9%減、重油23.6%増、揮発油9.0%増、その他の石油及び石油製品35.5%増、化学薬品22.3%減であった。

#### 3. 燃料消費量及び航海距離

燃料消費量の合計は、200,481千リットル（対前年同月比5.5%増）であった。

また、航海距離の合計は、11,715千キロメートル（対前年同月比5.2%増）であった。

#### 4. 輸送効率

内航船舶の合計は、40.9%であり、用途別にみると、貨物船は41.1%、油送船は40.2%であった。

※詳細については、「内航船舶輸送統計月報」を参照して下さい。

※この月報の統計数値を他に転載する場合には、必ず、「内航船舶輸送統計月報」による旨を明記して下さい。

お問い合わせ先：総合政策局情報政策課  
交通経済統計調査室  
横堀、中澤（内線28-743）  
代表 03-5253-8111  
Fax 03-5253-1567

輸送量(令和3年4月分)

単位：M/T

項 目	トン数 (千トン)	前年同月比	トンキロ (千トンキロ)	
			トンキロ	前年同月比
合 計	26,605	108.6	13,177,904	105.9
大 型 鋼 船	16,792	110.7	9,602,425	107.1
小 型 鋼 船	8,146	104.4	3,285,791	101.7
木 船	-	-	-	-
プッシャーバージ・台船	1,667	109.5	289,688	114.3
貨 物 船	16,298	108.8	8,488,909	109.5
(内コンテナ)	1,627	145.7	1,149,643	156.2
(内シャーシ)	813	116.1	755,112	113.0
大 型 鋼 船	9,925	110.1	5,749,660	109.8
小 型 鋼 船	6,374	107.0	2,739,249	108.8
木 船	-	-	-	-
油 送 船	8,640	108.1	4,399,307	99.1
大 型 鋼 船	6,868	111.6	3,852,765	103.4
小 型 鋼 船	1,773	96.3	546,542	76.7
木 船	-	-	-	-
プッシャーバージ・台船	1,667	109.5	289,688	114.3

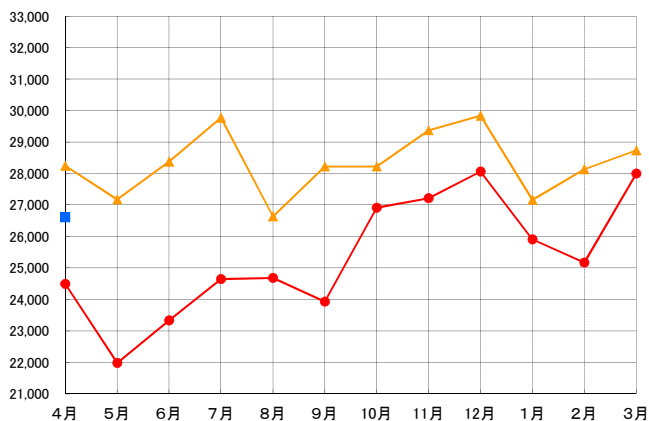
主 要 10 品 目	砂利・砂・石材	1,497	101.4	451,718	103.2
	石 灰 石	3,040	110.8	1,162,832	117.8
	セ メ ン ト	2,455	94.3	1,324,130	96.4
	鉄 鋼	3,021	118.6	1,414,712	115.8
	石 炭	1,146	136.4	145,677	153.4
	原 油	903	56.9	650,051	54.1
	重 油	1,641	125.0	868,542	123.6
	揮 発 油	2,706	112.8	1,446,656	109.0
	その他の石油及び石油製品	1,036	133.9	512,870	135.5
	化 学 薬 品	1,634	93.5	632,577	77.7

燃料消費量及び航海距離(令和3年4月分)

項 目	燃料消費量 (千リットル)				前年同月比	航海距離 (千キロメートル)	前年同月比
	A重油	B重油	C重油	計			
合 計	83,227	-	117,254	200,481	105.5	11,715	105.2
大 型 鋼 船	39,405	-	109,890	149,295	107.8	6,122	114.6
小 型 鋼 船	40,882	-	6,920	47,802	97.8	5,398	95.7
木 船	-	-	-	-	-	-	-
プッシャーバージ・台船	2,939	-	445	3,384	124.5	195	131.8

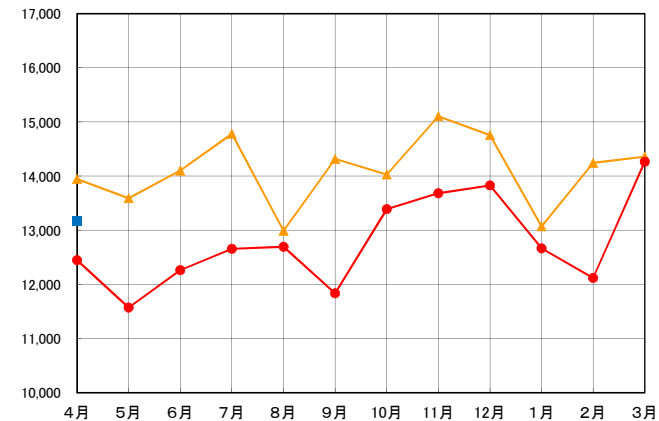
内航船舶輸送量(トン)の推移

単位:千トン



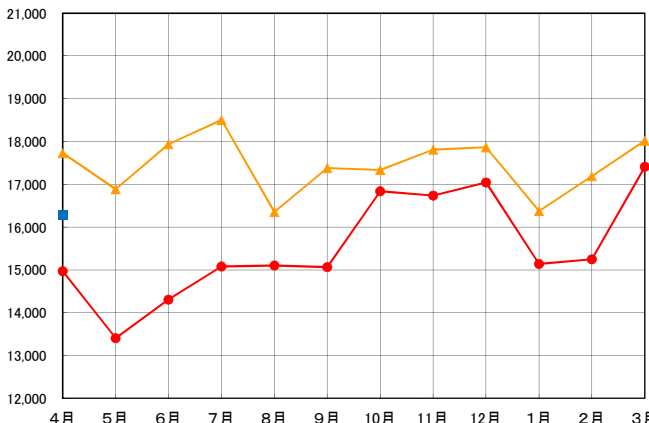
内航船舶輸送量(トンキロ)の推移

単位:百万トンキロ



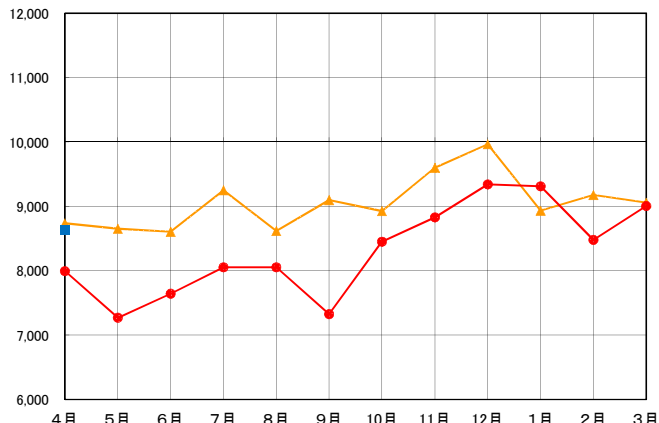
貨物船の輸送量(トン)の推移

単位:千トン



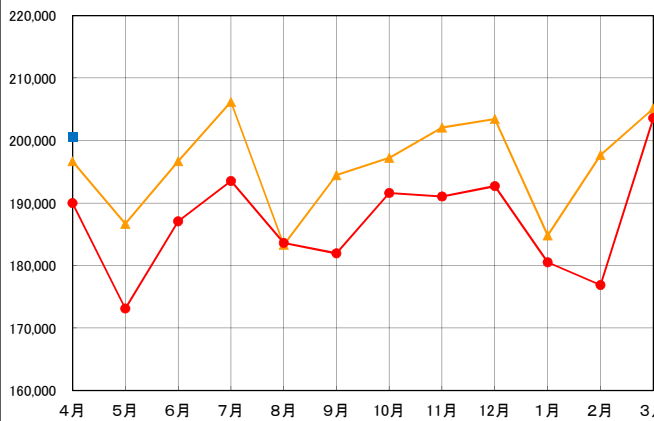
油送船の輸送量(トン)の推移

単位:千トン



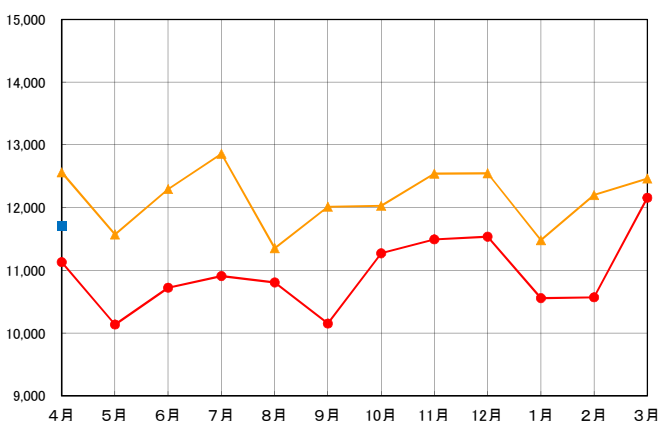
燃料消費量(リットル)の推移

単位:千リットル



航海距離(キロメートル)の推移

単位:千キロメートル



令和元(2019)年度



令和2(2020)年度



令和3(2021)年度