

令和3年12月22日
総合政策局情報政策課
交通経済統計調査室

内航船舶輸送統計月報の概要 令和3年9月分

【概要】

1. 総輸送量

総輸送量は、25,908千トン（前年同月比8.3%増）、12,719百万トンキロ（前年同月比7.5%増）であった。
コンテナ及びシャーシ扱いの輸送量は、それぞれ1,606千トン、774千トンであった。

2. 品目別

主要10品目は、トンベースで、前年同月比が、砂利・砂・石材9.5%減、石灰石22.2%増、セメント1.9%減、鉄鋼23.7%増、石炭3.2%減、原油19.3%減、重油22.4%増、揮発油2.9%増、その他の石油及び石油製品54.2%増、化学薬品2.2%増であった。

トンキロベースでは、前年同月比が、砂利・砂・石材4.7%増、石灰石17.2%増、セメント0.9%減、鉄鋼26.7%増、石炭6.3%減、原油8.0%減、重油15.9%増、揮発油4.5%増、その他の石油及び石油製品49.9%増、化学薬品5.1%減であった。

3. 燃料消費量及び航海距離

燃料消費量の合計は、191,442千リットル（前年同月比5.2%増）であった。

また、航海距離の合計は、11,142千キロメートル（前年同月比9.7%増）であった。

4. 輸送効率

内航船舶の合計は、39.5%であり、用途別にみると、貨物船は41.2%、油送船は36.4%であった。

※詳細については、「内航船舶輸送統計月報」を参照して下さい。

※この月報の統計数値を他に転載する場合には、必ず、「内航船舶輸送統計月報」による旨を明記して下さい。

お問い合わせ先：総合政策局情報政策課
交通経済統計調査室
横堀、中澤（内線28-743）
代表 03-5253-8111
Fax 03-5253-1567

輸送量(令和3年9月分)

単位：M/T

項 目	トン数 (千トン)	前年同月比	トンキロ (千トンキロ)	
			前年同月比	前年同月比
合 計	25,908	108.3	12,719,295	107.5
大 型 鋼 船	16,360	108.2	9,229,665	106.3
小 型 鋼 船	8,044	110.5	3,230,392	112.2
木 船	-	-	-	-
プッシャーバージ・台船	1,505	97.9	259,239	95.0
貨 物 船	16,164	107.3	8,180,737	106.6
(内コンテナ)	1,606	112.9	1,107,700	113.0
(内シャーシ)	774	78.1	723,847	78.9
大 型 鋼 船	9,790	103.3	5,469,413	101.0
小 型 鋼 船	6,375	114.0	2,711,323	119.9
木 船	-	-	-	-
油 送 船	8,239	112.4	4,279,320	110.1
大 型 鋼 船	6,570	116.5	3,760,252	115.0
小 型 鋼 船	1,669	98.9	519,068	84.0
木 船	-	-	-	-
プッシャーバージ・台船	1,505	97.9	259,239	95.0

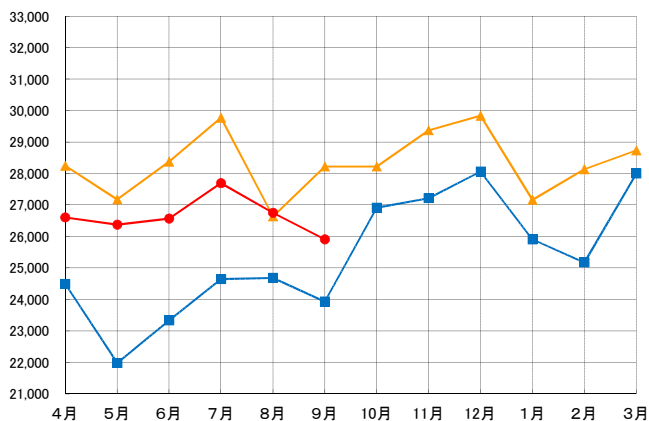
主要 10 品 目	砂利・砂・石材	1,322	90.5	394,332	104.7
	石 灰 石	3,093	122.2	1,170,543	117.2
	セ メ ン ト	2,481	98.1	1,243,054	99.1
	鉄 鋼	2,909	123.7	1,392,320	126.7
	石 炭	1,211	96.8	136,720	93.7
	原 油	997	80.7	758,564	92.0
	重 油	1,460	122.4	721,674	115.9
	揮 発 油	2,558	102.9	1,440,174	104.5
	その他の石油及び石油製品	1,092	154.2	519,854	149.9
	化 学 薬 品	1,556	102.2	625,086	94.9

燃料消費量及び航海距離(令和3年9月分)

項 目	燃料消費量 (千リットル)				前年同月比	航海距離 (千キロメートル)	前年同月比
	A重油	B重油	C重油	計			
合 計	83,430	-	108,012	191,442	105.2	11,142	109.7
大 型 鋼 船	38,396	-	104,240	142,635	105.9	5,790	115.1
小 型 鋼 船	42,579	-	3,406	45,985	103.6	5,191	104.3
木 船	-	-	-	-	-	-	-
プッシャーバージ・台船	2,456	-	366	2,822	96.7	162	112.5

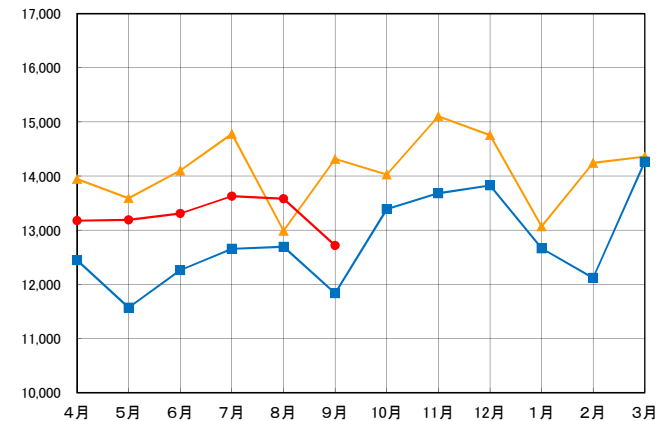
内航船舶輸送量(トン)の推移

単位:千トン



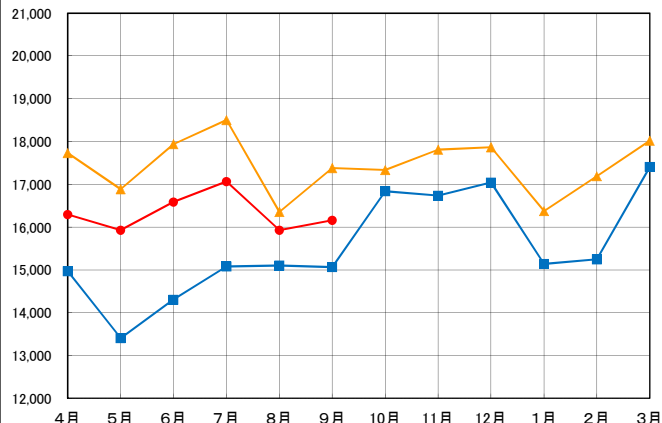
内航船舶輸送量(トンキロ)の推移

単位:百万トンキロ



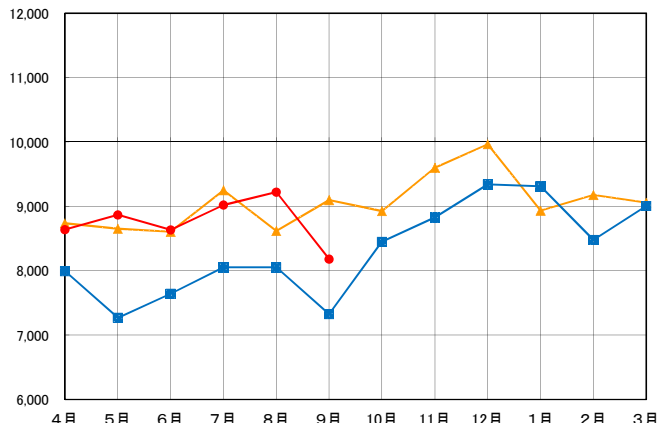
貨物船の輸送量(トン)の推移

単位:千トン



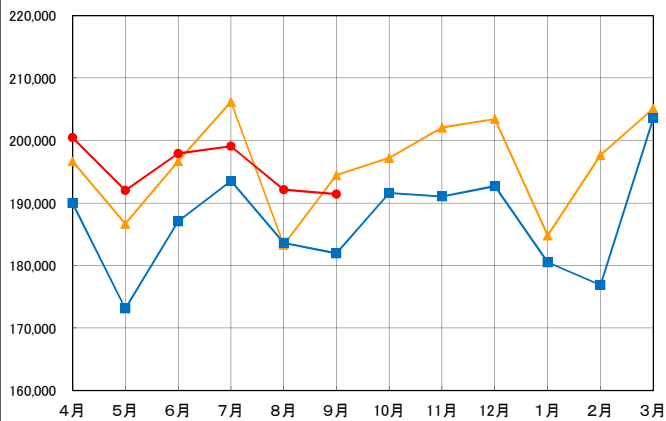
油送船の輸送量(トン)の推移

単位:千トン



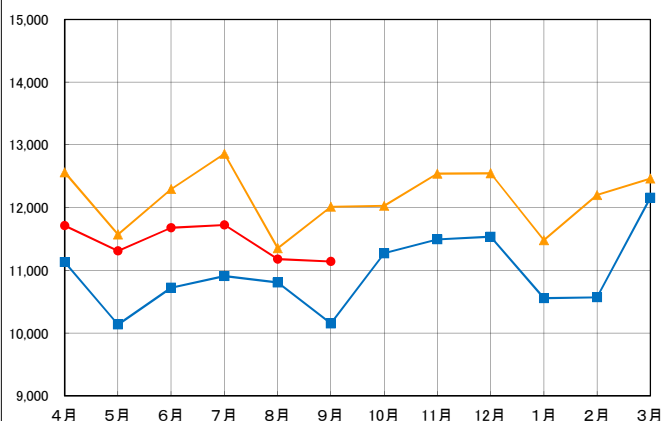
燃料消費量(リットル)の推移

単位:千リットル



航海距離(キロメートル)の推移

単位:千キロメートル



令和元(2019)年度



令和2(2020)年度



令和3(2021)年度