

令和 4 年 4 月 28 日  
総合政策局情報政策課  
交通経済統計調査室

## 内航船舶輸送統計月報の概要 令和 4 年 1 月分

### 【概要】

#### 1. 総輸送量

総輸送量は、26,490 千トン（前年同月比 2.2%増）、13,005 百万トンキロ（前年同月比 2.7%増）であった。  
コンテナ及びシャーシ扱いの輸送量は、それぞれ 1,502 千トン、711 千トンであった。

#### 2. 品目別

主要 10 品目は、トンベースで、前年同月比が、砂利・砂・石材 18.1%減、石灰石 3.3%減、セメント 12.9%減、鉄鋼 4.0%増、石炭 4.8%減、原油 25.8%減、重油 9.9%増、揮発油 5.4%増、その他の石油及び石油製品 27.7%増、化学薬品 1.8%減であった。

トンキロベースでは、前年同月比が、砂利・砂・石材 3.4%減、石灰石 3.8%増、セメント 14.4%減、鉄鋼 3.3%増、石炭 23.1%減、原油 25.0%減、重油 8.6%増、揮発油 9.0%増、その他の石油及び石油製品 36.1%増、化学薬品 1.4%増であった。

#### 3. 燃料消費量及び航海距離

燃料消費量の合計は、195,199 千リットル（前年同月比 8.1%増）であった。

また、航海距離の合計は、11,563 千キロメートル（前年同月比 9.5%増）であった。

#### 4. 輸送効率

内航船舶の合計は、40.7%であり、用途別にみると、貨物船は 42.1%、油送船は 38.5%であった。

※詳細については、「内航船舶輸送統計月報」を参照して下さい。

※この月報の統計数値を他に転載する場合には、必ず、「内航船舶輸送統計月報」による旨を明記して下さい。

※なお、国土交通省では、「建設工事受注動態統計調査の不適切処理に係る再発防止策検討・国土交通省所管統計検証タスクフォース」において、本統計を含む国土交通省所管統計の点検・検証を進めているところであることを申し添えます。

お問い合わせ先：総合政策局情報政策課  
交通経済統計調査室  
横堀、中澤（内線 28-743）  
代表 03-5253-8111  
Fax 03-5253-1567

輸送量(令和4年1月分)

単位：M/T

項目	トン数 (千トン)	前年同月比	トンキロ (千トンキロ)	前年同月比
合計	26,490	102.2	13,004,660	102.7
大型鋼船	17,005	102.4	9,337,066	101.3
小型鋼船	8,173	104.3	3,407,239	106.3
木船	-	-	-	-
プッシュャーバージ・台船	1,312	90.0	260,354	106.0
貨物船	15,370	101.5	7,810,730	101.7
(内コンテナ)	1,502	107.6	989,580	106.5
(内シャーシ)	711	95.6	658,250	95.4
大型鋼船	9,119	99.2	5,017,474	98.7
小型鋼船	6,251	105.1	2,793,256	107.4
木船	-	-	-	-
油送船	9,808	105.3	4,933,576	104.1
大型鋼船	7,886	106.3	4,319,592	104.5
小型鋼船	1,922	101.7	613,984	101.6
木船	-	-	-	-
プッシュャーバージ・台船	1,312	90.0	260,354	106.0

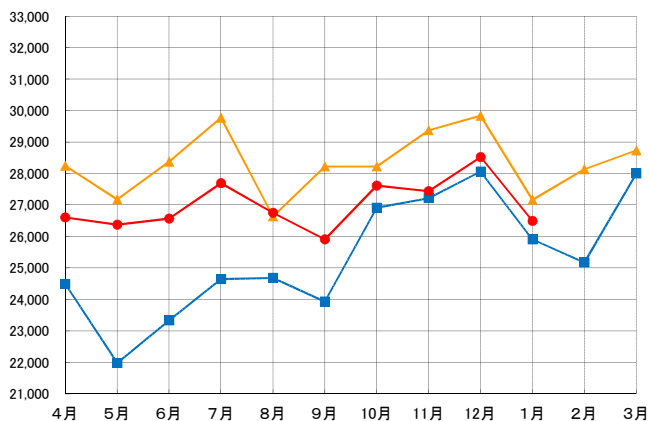
主要 10 品 目	砂利・砂・石材	1,022	81.9	343,574	96.6
	石灰石	2,678	96.7	1,088,529	103.8
	セメント	2,051	87.1	1,055,331	85.6
	鉄鋼	2,972	104.0	1,445,423	103.3
	石炭	1,293	95.2	163,157	76.9
	原油	1,258	74.2	942,589	75.0
	重油	1,749	109.9	834,658	108.6
	揮発油	2,956	105.4	1,536,018	109.0
	その他の石油及び石油製品	1,299	127.7	616,695	136.1
	化学薬品	1,767	98.2	735,803	101.4

燃料消費量及び航海距離(令和4年1月分)

項目	燃料消費量 (千リットル)				前年同月比	航海距離 (千キロメートル)	前年同月比
	A重油	B重油	C重油	計			
合計	88,186	-	107,013	195,199	108.1	11,563	109.5
大型鋼船	39,906	-	103,533	143,439	109.3	6,013	114.1
小型鋼船	45,715	-	3,155	48,871	104.5	5,395	104.9
木船	-	-	-	-	-	-	-
プッシュャーバージ・台船	2,565	-	324	2,889	111.7	155	108.4

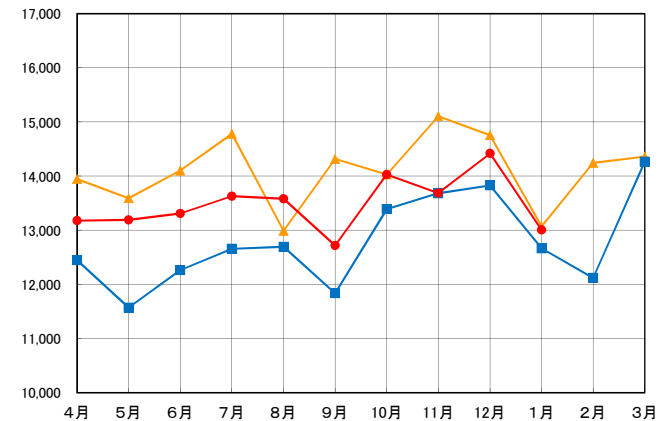
内航船舶輸送量(トン)の推移

単位:千トン



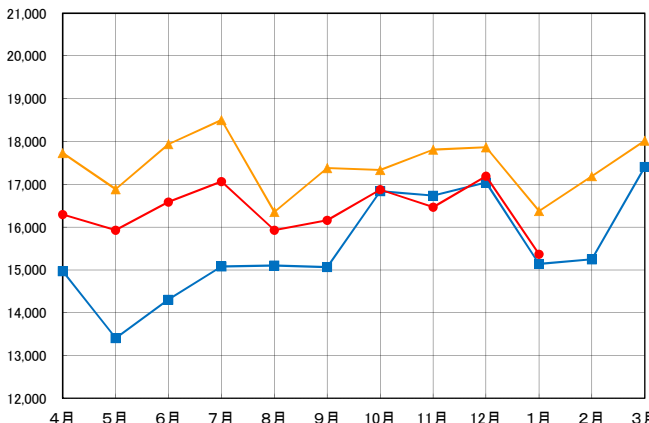
内航船舶輸送量(トンキロ)の推移

単位:百万トンキロ



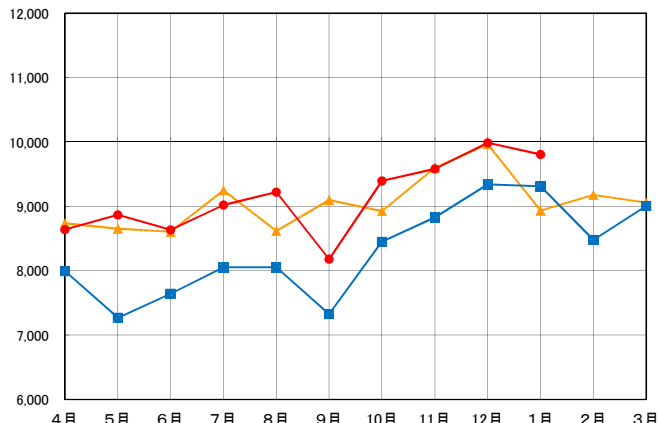
貨物船の輸送量(トン)の推移

単位:千トン



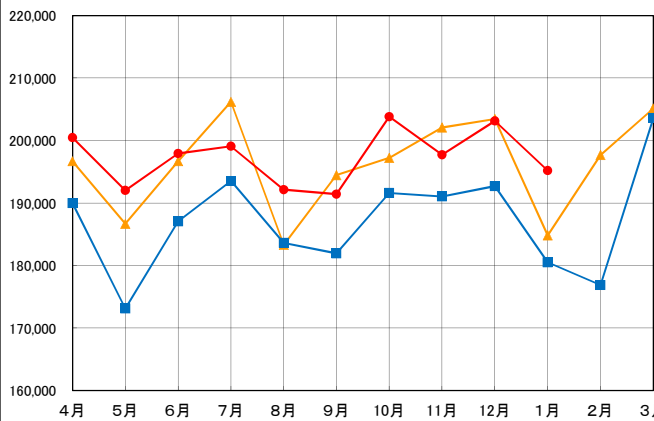
油送船の輸送量(トン)の推移

単位:千トン



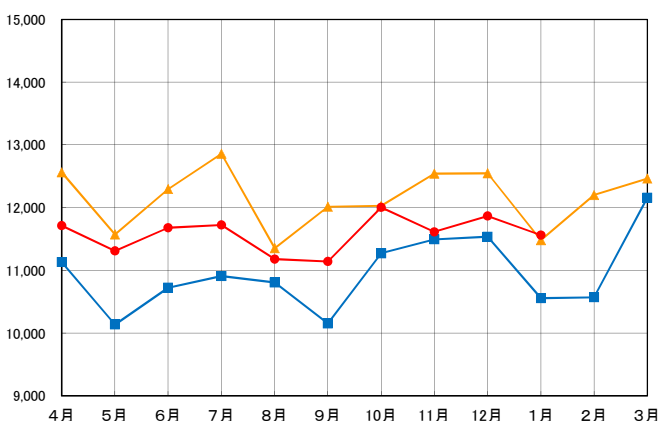
燃料消費量(リットル)の推移

単位:千リットル



航海距離(キロメートル)の推移

単位:千キロメートル



令和元(2019)年度



令和2(2020)年度



令和3(2021)年度