

令和4年2月の建設工事受注動態統計調査(大手50社調査)結果

「建設工事受注動態統計調査の不適切処理に係る遡及改定に関する検討会議」及び「建設工事受注動態統計調査の不適切処理に係る再発防止策検討・国土交通省所管統計検証タスクフォース」の検討・検証を踏まえ、今後の対応について検討を進めてまいります。

民間工事は、製造業、サービス業、運輸業、郵便業等が増加したため、対前年同月比15.6%増加し、6ヶ月連続で増加した。
総計は、同2.3%減少し、6ヶ月ぶりに減少した。

1. 受注総額

- ① 2月の受注総額は1兆2,152億円。
- ② 対前年同月比は、2.3%減であり、6ヶ月ぶりに減少した。
- ③ 国内は民間工事が増加し、公共工事が減少した。国内計は1兆2,109億円（対前年同月比1.6%増加、6ヶ月連続の増加）

2. 民間

- ① 2月の民間工事は、9,464億円（対前年同月比15.6%増加、6ヶ月連続の増加）
- ② 製造業、非製造業ともに増加した。
 - ・ 製造業（同90.9%増）、非製造業（同1.9%増）
 - ・ 発注者別では、製造業、サービス業、運輸業、郵便業等が増加し、鉱業、採石業、砂利採取業、建設業、不動産業、卸売業、小売業等が減少した。
 - ・ 工事種類別では、建築が増加し、土木が減少した。工場・発電所、住宅、医療・福祉施設等が増加し、店舗、倉庫・流通施設、娯楽施設等が減少した。

3. 公共

- ① 2月の公共工事は2,280億円（対前年同月比30.8%減少、3ヶ月連続の減少）
- ② 国の機関、地方の機関ともに減少した。
 - ・ 国の機関（同31.3%減）、地方の機関（同29.1%減）
 - ・ 発注者別では、国の機関は全ての機関で減少した。地方の機関は都道府県、地方その他で増加し、市区町村、地方公営企業で減少した。
 - ・ 工事種類別では、建築、土木ともに減少した。治山・治水、娯楽施設、土地造成等が増加し、道路、建築その他、土木その他等が減少した。

4. 海外

- ① 2月の海外工事は43億円（対前年同月比91.7%減少、3ヶ月ぶりの減少）

※1 平成20年4月より日本標準産業分類が改訂されたため、民間の発注者分類の名称を変更した。
・ 鉱業、建設業 → 鉱業、採石業、砂利採取業、建設業
・ 卸売・小売業 → 卸売業、小売業
・ 運輸業 → 運輸業、郵便業
・ 金融・保険業 → 金融業、保険業

※2 海外工事の受注額には、現地法人分は含まない。

※3 施工都道府県別受注高を、平成22年12月分から結果表に追加した。
(施工ブロック別受注高、施工都道府県別受注高は、国内計からその他(駐留軍・外国公館と小口工事)を除いたもの。)

※4 平成27年4月に調査対象を一部変更している。

建設工事受注動態統計調査（大手50社調査） 時系列表

（上段：実額 百万円 下段：前年同期比 %）

年 度	平成 30 年度 令和 元 年度 令和 2 年度	総 計	国内計								海 外	建 築	土 木	施 工 高	手 持 ち 工 事 高	手 持 ち 工 事 数
			国内計	民 間 等			公 共 機 関			そ の 他						
				小 計	製 造 業	非 製 造 業	小 計	国 の 機 関	地 方 の 機 関							
		15,859,029 6.5	15,210,241 6.0	11,626,854 14.5	2,441,032 12.3	9,185,822 15.2	3,112,638 ▲ 15.0	2,105,059 ▲ 15.9	1,007,579 ▲ 13.0	470,749 ▲ 11.6	648,789 17.2	11,058,145 11.2	4,800,884 ▲ 3.0	14,592,129 7.3	18,191,321 6.6	
		14,928,547 ▲ 5.9	14,129,432 ▲ 7.1	10,611,375 ▲ 8.7	2,367,989 ▲ 3.0	8,243,386 ▲ 10.3	3,013,980 ▲ 3.2	2,001,379 ▲ 4.9	1,012,601 0.5	504,077 7.1	799,115 23.2	9,881,306 ▲ 10.6	5,047,241 5.1	15,069,169 3.3	17,984,117 ▲ 1.1	
		14,881,139 ▲ 0.3	14,521,781 2.8	10,096,406 ▲ 4.9	1,992,466 ▲ 15.9	8,103,940 ▲ 1.7	3,905,478 29.6	2,707,866 35.3	1,197,612 18.3	519,897 3.1	359,357 ▲ 55.0	9,608,427 ▲ 2.8	5,272,712 4.5	13,556,236 ▲ 10.0	19,171,256 6.6	
四 半 期	2 年10-12月	3,457,954 ▲ 1.9	3,354,328 2.3	2,336,231 ▲ 8.2	547,054 ▲ 2.6	1,789,177 ▲ 9.8	884,299 42.3	597,327 50.3	286,972 28.2	133,797 17.9	103,626 ▲ 57.9	2,347,428 ▲ 4.1	1,110,526 2.9	3,382,031 ▲ 8.7	17,174,039 0.0	
	3 年 1- 3月	5,933,224 10.5	5,747,993 14.1	4,039,283 9.5	619,303 1.3	3,419,980 11.1	1,581,980 29.5	1,219,960 43.6	362,020 ▲ 2.7	126,730 ▲ 1.9	185,231 ▲ 43.8	3,790,253 13.0	2,142,971 6.4	3,845,826 ▲ 12.2	19,171,256 6.6	
	4- 6	2,835,319 16.8	2,763,900 15.2	1,865,011 16.3	388,745 12.4	1,476,266 17.4	776,147 17.5	475,430 33.3	300,716 ▲ 1.0	122,743 ▲ 8.9	71,418 140.8	1,788,930 21.2	1,046,389 9.9	3,079,886 2.2	18,771,326 9.0	
	7- 9	3,351,689 9.5	3,325,451 10.1	2,499,761 18.1	589,670 22.8	1,910,090 16.7	716,242 ▲ 8.0	467,829 ▲ 12.4	248,413 1.4	109,448 ▲ 12.2	26,238 ▲ 35.8	2,433,854 ▲ 14.0	917,836 ▲ 4.4	3,166,490 ▲ 4.4	19,055,322 11.4	
	10-12	3,663,646 5.9	3,559,169 6.1	2,719,896 16.4	655,065 19.7	2,064,832 15.4	731,145 ▲ 17.3	477,077 ▲ 20.1	254,068 ▲ 11.5	108,127 ▲ 19.2	104,478 0.8	2,590,324 10.3	1,073,323 ▲ 3.4	3,519,826 4.1	19,290,036 12.3	
次 月	3 年 2月	1,243,475 2.5	1,191,386 1.8	818,961 ▲ 0.1	125,735 ▲ 27.8	693,226 7.3	329,326 7.1	247,456 3.8	81,870 18.7	43,098 2.0	52,088 19.4	771,861 2.1	471,614 3.2	1,089,545 ▲ 9.2	17,462,577 1.8	15.0
	3	3,639,527 12.5	3,516,884 16.8	2,602,899 14.2	393,204 11.9	2,209,695 14.6	864,045 26.9	650,208 42.8	213,838 ▲ 5.1	49,939 ▲ 1.4	122,643 ▲ 45.3	2,451,653 0.5	1,187,874 ▲ 16.5	1,878,655 ▲ 16.5	19,171,256 6.6	17.0
	4	725,218 3.3	707,140 1.5	496,481 12.0	114,110 21.3	382,372 9.5	171,099 ▲ 14.1	104,433 ▲ 10.7	66,666 ▲ 18.9	39,560 ▲ 27.0	18,078 234.7	423,859 ▲ 4.5	301,358 16.6	893,127 7.8	18,823,038 6.2	16.6
	5	747,001 7.4	743,712 8.2	466,551 ▲ 4.3	93,981 ▲ 33.1	372,570 7.3	243,964 48.7	167,391 145.5	76,573 ▲ 20.2	33,197 ▲ 5.8	3,289 ▲ 61.5	457,637 ▲ 2.1	289,364 26.9	899,824 ▲ 3.1	18,632,950 6.8	16.5
	6	1,363,100 32.3	1,313,049 29.4	901,978 34.1	180,655 62.2	721,323 28.5	361,084 21.5	203,607 18.6	157,477 25.5	49,987 10.5	50,051 218.5	907,433 60.6	455,666 ▲ 2.1	1,286,935 2.3	18,771,326 9.0	16.5
	7	892,488 ▲ 3.4	887,359 ▲ 1.3	624,415 6.4	204,235 25.9	420,180 ▲ 1.1	232,419 ▲ 13.1	137,355 ▲ 27.3	95,064 21.2	30,525 ▲ 32.0	5,129 ▲ 79.3	606,943 6.4	285,545 ▲ 19.3	848,936 ▲ 8.8	18,850,249 9.3	16.7
	8	876,569 ▲ 2.0	873,327 ▲ 1.6	630,440 ▲ 4.7	215,588 108.9	414,853 ▲ 25.7	205,855 9.6	137,005 ▲ 1.6	68,850 41.9	37,032 ▲ 3.0	3,242 ▲ 51.1	628,501 6.3	248,068 ▲ 18.2	940,755 ▲ 5.0	18,794,930 9.4	16.7
	9	1,582,632 27.3	1,564,765 26.9	1,244,906 43.4	169,848 ▲ 20.9	1,075,058 64.5	277,968 ▲ 14.1	193,469 ▲ 5.9	84,499 ▲ 28.4	41,891 0.7	17,867 89.1	1,198,410 43.9	384,222 ▲ 6.3	1,376,800 ▲ 1.1	19,055,322 11.4	17.0
	10	975,322 2.1	969,635 1.4	713,485 11.3	200,313 54.3	513,172 0.4	220,193 ▲ 20.1	155,476 ▲ 19.1	64,717 ▲ 22.4	35,956 ▲ 8.9	5,687 -	680,579 4.7	294,742 ▲ 3.4	897,503 0.2	19,087,363 11.3	17.0
	11	1,067,571 11.6	1,011,510 15.0	749,489 15.6	221,288 24.2	528,201 12.3	226,901 19.7	149,840 3.1	77,062 74.4	35,119 ▲ 15.9	56,061 ▲ 26.7	678,153 11.0	389,418 12.8	1,078,987 2.1	19,123,235 12.3	17.0
	12	1,620,754 4.8	1,578,024 3.9	1,256,922 20.1	233,464 ▲ 2.3	1,023,458 26.7	284,051 ▲ 32.2	171,761 ▲ 33.9	112,290 ▲ 29.5	37,052 ▲ 29.5	42,730 52.3	1,231,592 13.4	389,162 ▲ 15.5	1,543,336 8.0	19,290,036 12.3	17.0
	4 年 1月	1,165,562 11.0	1,116,878 7.4	795,468 28.8	140,767 40.3	654,700 26.6	289,182 ▲ 25.6	195,249 ▲ 39.4	93,934 41.7	32,228 ▲ 4.3	48,685 363.7	801,439 41.4	364,123 ▲ 24.7	970,819 10.6	19,458,115 12.0	17.0
	2	1,215,236 ▲ 2.3	1,210,890 1.6	946,443 15.6	239,966 90.9	706,476 1.9	227,979 ▲ 30.8	169,915 ▲ 31.3	58,064 ▲ 29.1	36,469 ▲ 15.4	4,346 ▲ 91.7	876,560 13.6	338,676 ▲ 28.2	-	-	-
累 計	R3.4 ~ 4.2	12,231,453 8.8	11,976,288 8.8	8,826,578 17.8	2,014,214 25.9	6,812,364 15.6	2,740,695 ▲ 9.9	1,785,499 ▲ 13.2	955,196 ▲ 2.9	409,016 ▲ 13.0	255,165 7.8	8,491,106 18.6	3,740,347 ▲ 8.4	-	-	-

建設工事受注動態統計調査（大手50社調査） 結果表

1. 受注高（令和4年2月分）

（単位：百万円，%）

発注者別	工事種類別	建										土 木										合計	前年同月比
		事務所 庁舎	宿泊 施設	店舗	工場 発電所	倉庫 流通 施設	住宅	教育 研究 文化施設	医療 福祉施設	娯楽 施設	その他	計	治山 治水	鉄道	下水道	土地造成	港湾 空港	道路	電線路	その他	計		
民間 製造 業	製造業	21,934	119	338	172,623	970	865	9,149	1,479	3	2,814	210,293	57	52	17	2,586	1,022	134	16	25,790	29,673	239,966	90.9
	農林漁業	0	0	0	21	0	0	0	0	0	▲ 3,212	▲ 3,191	0	0	0	0	0	0	2	0	2	▲ 3,189	—
	電気・ガス・熱供給・水道業	436	▲ 95	598	▲ 2	1,256	55	699	1	275	226	3,448	0	2	5	199	48	35	299	345	932	4,381	▲ 86.6
	運輸業、郵便業	504	0	33	7,675	699	4	77	0	0	638	9,630	625	0	0	3,084	748	106	1,749	11,991	18,303	27,933	▲ 20.5
	情報通信業	1,546	145	475	404	18,641	11	165	29	255	19,205	40,877	144	36,031	97	10	113	946	7	1,167	38,515	79,391	31.9
	卸売業、小売業	13,273	0	56	2,941	9	21	118	0	1	9,965	26,385	0	0	0	0	0	0	9,943	2,392	12,336	38,721	▲ 12.3
	金融業、保険業	3,418	19	7,397	1,573	1,577	214	▲ 0	1,316	3	1,849	17,367	0	0	0	28	0	21	0	480	529	17,896	▲ 31.9
	不動産業	12,999	118	328	9	129	206	167	2	1	575	14,533	0	0	0	0	0	1	1	189	191	14,723	▲ 32.8
	サービス業	15,968	11,071	19,297	2,944	52,909	215,445	12,988	1,259	1,849	2,368	336,098	0	969	4	2,397	0	1	0	6,071	9,442	345,539	▲ 3.2
	その他	78,182	1,522	1,089	320	836	1,179	18,649	41,363	3,982	6,361	153,483	627	4	229	2,837	170	137	1,459	4,903	10,366	163,849	56.6
小計	1,144	2,461	198	6	9,937	1,447	80	5	▲ 2	1,115	16,390	0	0	0	3	1	587	0	250	841	17,232	98.4	
小計	127,470	15,241	29,473	15,892	85,992	218,581	32,944	43,975	6,365	39,088	615,021	1,396	37,005	335	8,559	1,079	1,834	13,460	27,788	91,456	706,476	1.9	
小計	149,404	15,360	29,811	188,515	86,962	219,446	42,093	45,454	6,368	41,902	825,314	1,453	37,057	351	11,145	2,101	1,968	13,476	53,578	121,129	946,443	15.6	
公共 機関	国	5,459	0	0	5	359	750	79	4	2,193	8,849	14,179	0	▲ 59	5	4,692	38,729	334	20,372	78,252	87,101	▲ 29.2	
	独立行政法人	38	0	8	0	106	121	153	0	337	762	9	5,734	39	534	0	306	35	1,600	8,257	9,019	▲ 60.2	
	政府関連企業	1,131	0	3	5	98	4	1,042	1,806	6,335	532	10,956	0	0	6,042	0	54,577	26	2,195	62,839	73,795	▲ 27.4	
	小計	6,628	0	11	5	103	469	1,912	2,037	6,339	3,062	20,567	14,188	5,734	6,022	539	4,692	93,612	395	24,166	149,348	169,915	▲ 31.3
	都道府県	439	0	0	0	0	0	1,417	353	326	0	2,536	1,955	0	26	0	2,191	1,365	209	174	5,920	8,456	3.6
	市区町村	8,643	0	0	124	70	▲ 76	4,843	37	1,173	60	14,874	29	0	1,111	6,237	1	473	284	1,513	9,647	24,521	▲ 49.4
	地方公営企業	2	0	0	0	0	0	1	269	7	1	280	0	132	9,364	0	98	646	22	630	10,891	11,171	▲ 49.0
	その他	15	0	0	4,297	0	2,524	774	97	9	3	7,719	0	0	5,689	0	0	278	0	230	6,197	13,916	311.5
	小計	9,099	0	0	4,421	70	2,448	7,035	757	1,515	64	25,409	1,984	132	16,189	6,237	2,290	2,762	515	2,547	32,656	58,064	▲ 29.1
	小計	15,727	0	11	4,426	173	2,917	8,947	2,794	7,854	3,125	45,975	16,172	5,866	22,211	6,776	6,982	96,374	909	26,713	182,004	227,979	▲ 30.8
駐留軍・外国公館	1	0	0	55	0	2	0	0	0	61	119	0	0	0	0	0	0	0	1,754	1,754	1,873	▲ 51.2	
小口工事											7,440										27,157	34,597	▲ 11.9
国内	合計	165,132	15,360	29,821	192,996	87,134	222,366	51,040	48,248	14,222	45,088	878,848	17,625	42,923	22,562	17,921	9,083	98,342	14,386	82,045	332,043	1,210,890	1.6
	前年同月比	11.5	▲ 40.6	▲ 52.6	146.1	▲ 25.9	41.5	1.1	26.9	▲ 33.4	▲ 22.5	14.8	136.8	▲ 7.6	17.6	76.1	▲ 45.2	▲ 41.5	▲ 32.5	▲ 21.8	▲ 22.0	1.6	—
海外	合計	▲ 5,733	24	170	2,738	41	47	46	99	0	280	▲ 2,288	5,850	1,145	15	32	▲ 921	259	▲ 37	291	6,633	4,346	▲ 91.7
	前年同月比	—	▲ 57.1	240.0	165.4	▲ 84.8	▲ 91.0	249.0	▲ 22.0	—	12.0	—	—	204.9	▲ 73.5	▲ 79.6	—	80.7	—	▲ 16.7	▲ 85.5	▲ 91.7	—
総計	合計	159,399	15,384	29,991	195,734	87,176	222,413	51,086	48,347	14,222	45,368	876,560	23,475	44,067	22,578	17,954	8,161	98,600	14,349	82,336	338,676	1,215,236	▲ 2.3
前年同月比	4.9	▲ 40.7	▲ 52.4	146.4	▲ 26.0	41.1	1.1	26.7	▲ 33.4	▲ 22.4	13.6	215.4	▲ 5.9	17.3	73.7	▲ 86.7	▲ 41.4	▲ 32.9	▲ 21.8	▲ 28.2	▲ 2.3	—	

2. 施工高及び手持ち工事高（令和4年1月分）

	合計	建築	土木	前年同月比
施工高（月間）	970,819	677,620	293,199	10.6
手持ち工事高（月末）	19,458,115	12,727,105	6,731,010	12.0
手持ち工事月数	17.0	16.4	18.3	—

3. 大規模工事（受注高10億円以上の国内工事）（令和4年2月分）

大規模工事 比率 73.3 %

	合計		建築		土木	
	件数	受注高	件数	受注高	件数	受注高
合計	204	887,545	130	713,659	74	173,886
民間等	141	738,805	121	684,784	20	54,020
公共機関	63	148,740	9	28,875	54	119,866

前年同月比 3.8 %

4. ブロック別受注高（令和4年1月分）

	北海道	東北	関東	北陸	中部	近畿	中国	四国	九州・沖縄
受注高	32,172	77,333	546,800	19,430	122,390	185,009	19,439	16,699	65,376
前年同月比	257.2	▲ 69.3	48.8	▲ 41.1	81.4	22.6	▲ 41.4	18.1	▲ 17.1

5. 施工都道府県別受注高（令和4年1月分）

都道府県名	受注額	都道府県名	受注額	都道府県名	受注額	都道府県名	受注額	都道府県名	受注額
北海道	32,172	栃木	11,481	石川	7,534	滋賀	11,863	岡山	3,894
岩手	3,836	群馬	6,282	福井	4,270	京都	25,958	佐賀	2,832
青森	19,808	埼玉	23,019	山梨	1,629	大阪	106,182	広島	9,608
宮城	8,825	千葉	42,874	長野	4,826	兵庫	32,690	長崎	4,041
秋田	2,574	東京	349,272	岐阜	18,478	奈良	2,544	熊本	5,850
山形	1,837	神奈川	63,252	静岡	24,541	和歌山	5,773	愛媛	3,998
福島	40,453	新潟	4,041	愛知	69,690	鳥取	389	鹿児島	27,771
茨城	44,165	富山	3,585	三重	9,681	島根	1,576	高知	1,400
								福岡	10,318
								計	1,084,650

注。「2. 施工高及び手持ち工事高、手持ち工事月数」、「4. ブロック別受注高」及び「5. 都道府県別受注高」の数値については、前月分の値である。

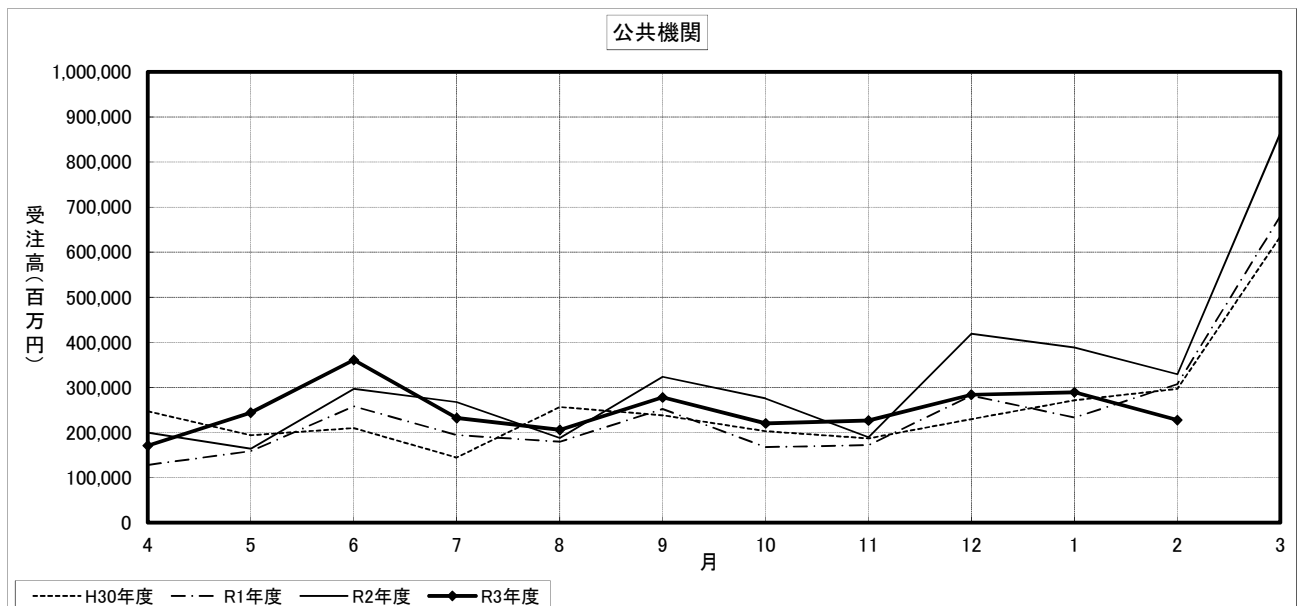
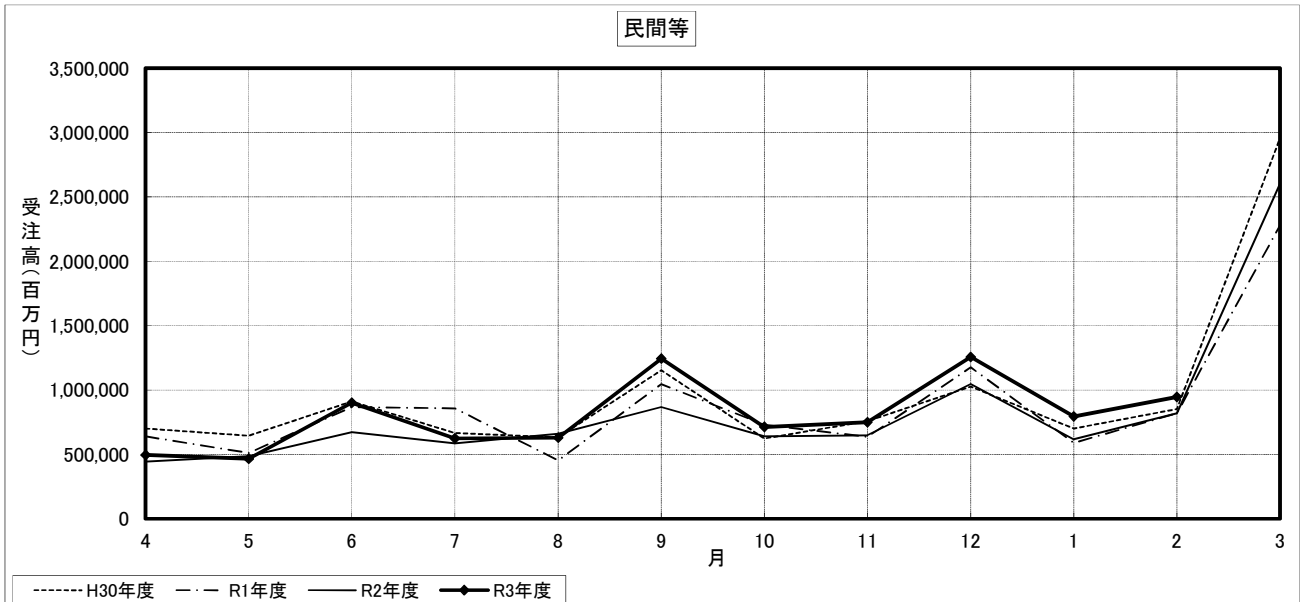
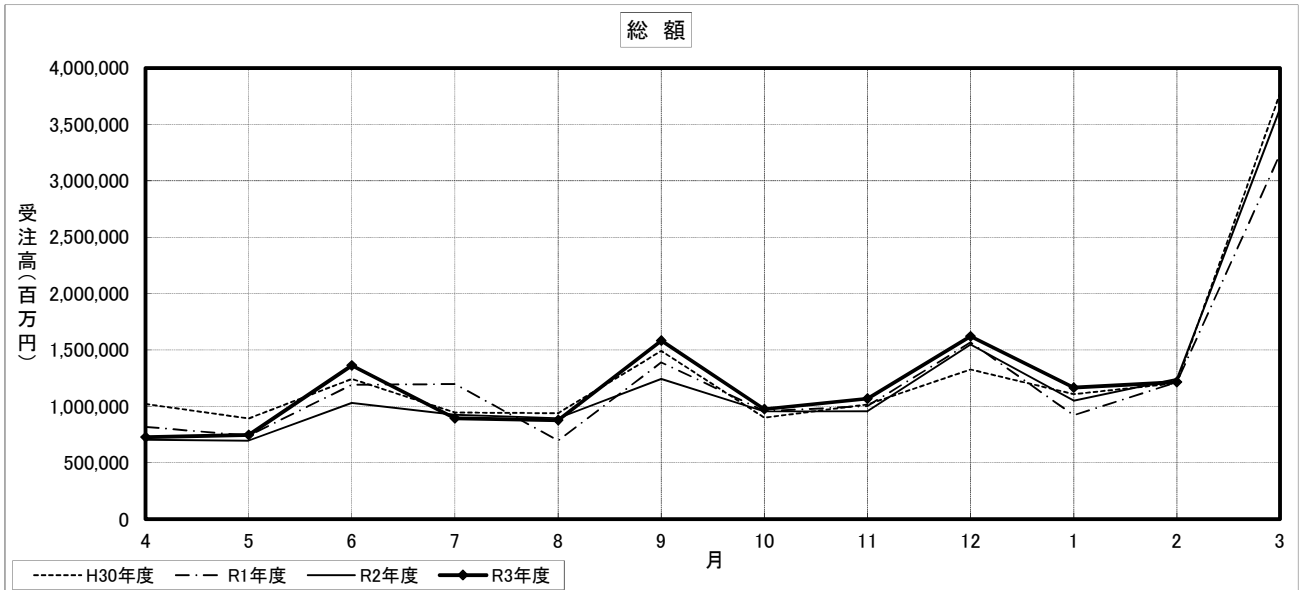
建設工事受注動態統計調査（大手50社調査） 寄与度表

寄与度（令和4年2月分）

工事種類別 発注者別	建 築											土 木										合 計
	事務所 庁舎	宿泊 施設	店 舗	工 場 発電所	倉 庫 流通 施設	住 宅	教 育 研究 文化施設	医 療 福祉施設	娯 楽 施設	その他	計	治 山 治 水	鉄 道	上水道 下水道	土地造成	港 湾 空 港	道 路	電線路	その他	計		
民間 等 業	製 造 業	1.24			8.63	-0.44		-1.20	0.12		8.23								0.97	0.95	9.19	
	農 林 漁 業				-0.18						-0.26	-0.45									-0.46	
	鉱業、採石業、砂利採取業、建設業	-0.29	-0.21		-0.37	-1.47						-2.26									-2.29	
	電気・ガス・熱供給・水道業				0.45							0.45			0.25				-1.42	-1.03	-0.58	
	運輸業、郵便業	-0.33				1.23		-0.13			1.28	2.05	0.41				-0.74		-0.12	-0.51	1.54	
	情報通信業	-0.33			0.22			-0.14				-0.21						-0.34	0.12	-0.23	-0.44	
	卸売業、小売業		-0.27	-0.51	0.12	-0.22		0.10				-0.63									-0.67	
	金融業、保険業					-0.16						-0.44							-0.14	-0.14	-0.58	
	不動産業	-5.16	-0.57	-2.17	0.22	-2.20	8.39	1.04		-0.90		-1.38			0.15				0.23	0.46	-0.91	
	サービス業	6.04					-2.87	0.64	1.25			4.61			-0.15				0.20	0.15	4.76	
その他		0.19			0.80	-0.12					0.93							-0.29	-0.24	0.69		
小 計		-0.85	-2.64	0.34	-2.02	5.39	1.43	1.30	-0.94	0.69	2.66		0.49		0.20		-0.70	-0.20	-1.47	-1.59	1.07	
計	1.18	-0.84	-2.64	8.98	-2.45	5.33	0.24	1.41	-0.97	0.66	10.89		0.50		0.23		-0.72	-0.20	-0.50	-0.64	10.25	
公 共 機 関	国 の 機 関	-0.19									-0.25	0.94			-0.47	-1.38		-1.72	-2.65	-2.89		
	独立行政法人 政府関連企業							0.14	0.51		-0.42		-0.75		0.10			0.12	-0.67	-1.10		
	小 計	-0.20						-0.27	0.51	-0.19	-0.17	0.87	-0.75		-0.47	-3.99	-0.37	-1.45	-6.06	-6.24		
	都 道 府 県 の 機 関						0.10				0.17	-0.15								-0.15		
	市 区 町 村 の 機 関	0.35			-0.11			-0.32			-1.25	-1.28			-0.24	0.50		-0.90		-0.64	-1.92	
	地方公営企業 そ の 他				0.34		0.20		-0.33	-0.20		0.39			0.46		-0.10	-0.14		-0.29	-0.86	
	小 計	0.39			0.23		0.20	-0.16	-0.32	-0.11	-1.52	-1.29	-0.15		0.18	0.40	-0.12	-0.89		-0.62	-1.91	
計	0.19			0.23		0.23	-0.19	-0.59	0.40	-1.71	-1.46	0.72	-0.78	0.28	0.39	-0.59	-4.89	-0.36	-1.47	-6.69	-8.15	
駐留軍・外国公館						-0.32					-0.31								0.13	0.15	-0.16	
小口工事																				-0.37	-0.38	
国内 海外		1.37	-0.85	-2.66	9.21	-2.45	5.24		0.82	-0.57	-1.05	9.11	0.82	-0.29	0.27	0.62	-0.60	-5.61	-0.56	-1.84	-7.54	1.57
		-0.78			0.14							-0.69	0.47				-3.67				-3.15	-3.84
総計		0.59	-0.85	-2.65	9.35	-2.46	5.21		0.82	-0.57	-1.05	8.42	1.29	-0.22	0.27	0.61	-4.27	-5.60	-0.56	-1.84	-10.69	-2.27

注) 1. 寄与度が0.1に満たない項目は、便宜上空欄としている。

建設工事受注動態統計調査（大手50社調査）の推移



建設工事受注動態統計調査(大手50社調査)(令和4年2月分) 変更箇所

令和4年4月28日

報告事業者より施工高及び手持ち工事高について再提出があったため、以下のとおり数値の変更が発生しました。
それに伴い、令和4年2月分の時系列表及び結果表に変更を行っています。

1. 令和4年1月分における施工高、手持ち工事高及び手持ち工事月数

(施工高・手持ち工事高【上段】:百万円、【下段】対前年同月比:%、手持ち工事月数:月)

	施工高						手持ち工事高						手持ち工事月数					
	合計		建築		土木		合計		建築		土木		合計		建築		土木	
	変更前	変更後	変更前	変更後	変更前	変更後	変更前	変更後	変更前	変更後	変更前	変更後	変更前	変更後	変更前	変更後	変更前	変更後
令和4年1月分	978,687	970,819	675,271	677,620	303,416	293,199	19,453,433	19,458,115	12,732,221	12,727,105	6,721,212	6,731,010	17.0	17.0	16.4	16.4	18.2	18.3
	11.5	10.6					12.0	12.0										

【公表資料(e-stat掲載含む)で変更のある表等】
時系列表
結果表

問い合わせ先
国土交通省 総合政策局 建設経済統計調査室
電話 03-5253-8111
直通 03-5253-8343
FAX 03-5253-1566
課長補佐 中島 (内線28-611)
統計調整係 金木 (内線28-613)