

令和4年7月12日  
総合政策局情報政策課  
交通経済統計調査室

## 鉄道輸送統計月報(概要)

(令和4年(2022年)4月分)

## 1. 鉄・軌道旅客輸送量

旅客数量総合計は、17億526万人(前年同月比9.8%増、2019年同月比20.0%減)、旅客人キロ総合計では、283億人キロ(前年同月比20.5%増、2019年同月比28.4%減)であった。

表1 鉄・軌道旅客輸送量

項目	旅客数量 (千人)	前年 同月比(%)	2019年 同月比(%)	旅客人キロ (千人キロ)	前年 同月比(%)	2019年 同月比(%)
JR旅客会社	628,435	109.0	78.7	17,217,561	127.1	67.2
うち新幹線	22,585	155.5	61.6	6,139,898	177.6	56.0
民鉄(JR以外)	1,076,821	110.3	80.7	11,109,674	111.5	79.6
合計	1,705,256	109.8	80.0	28,327,235	120.5	71.6

## 2. 鉄道貨物輸送量

貨物数量総合計は、304万トン(前年同月比6.5%減、2019年同月比13.6%減)、貨物トンキロ総合計では、15億トンキロ(前年同月比5.8%減、2019年同月比11.4%減)であった。

表2 鉄道貨物輸送量

項目	貨物数量 (トン)	前年 同月比(%)	2019年 同月比(%)	貨物トンキロ (千トンキロ)	前年 同月比(%)	2019年 同月比(%)
コンテナ	1,795,921	93.9	85.8	1,430,680	94.4	88.9
車扱	1,240,645	93.0	87.1	107,428	92.7	84.6
合計	3,036,566	93.5	86.4	1,538,108	94.2	88.6

※ 詳細については、「鉄道輸送統計月報」を参照して下さい。

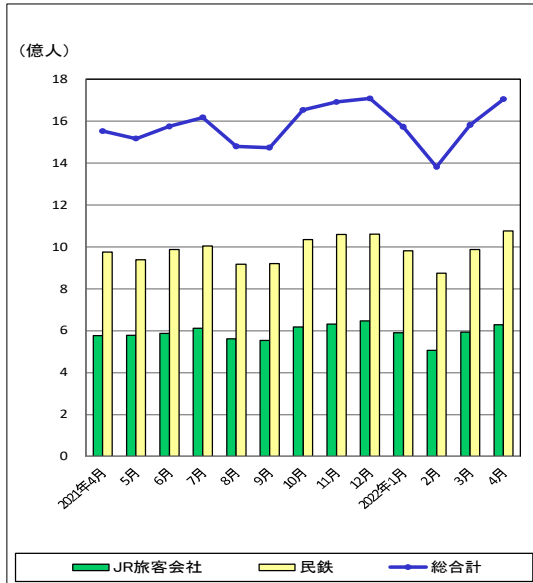
※ この月報の統計数値を他に転載する場合には、必ず、「鉄道輸送統計月報」による旨を明記して下さい。

※ なお、国土交通省では、「建設工事受注動態統計調査の不適切処理に係る再発防止策検討・国土交通省所管統計検証タスクフォース」において、本統計を含む国土交通省所管統計の点検・検証を進めているところであることを申し添えます。

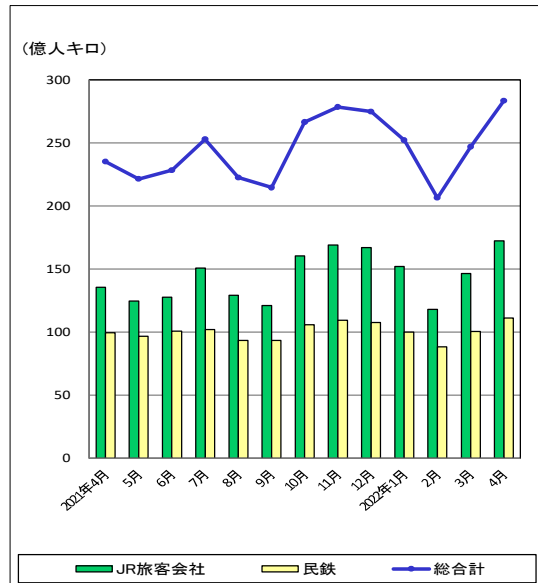
お問い合わせ先：総合政策局情報政策課交通経済統計調査室  
吉中、平本(28-731)  
代表 03-5253-8111、直通 03-5253-8346  
FAX 03-5253-1567

(参考) 推移表

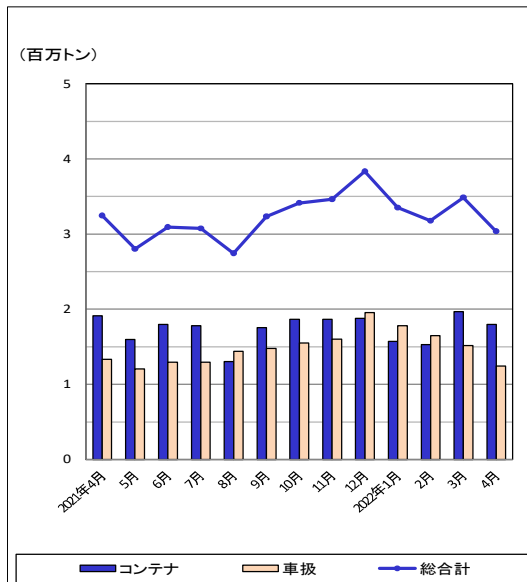
鉄・軌道旅客輸送量(旅客数量)の推移



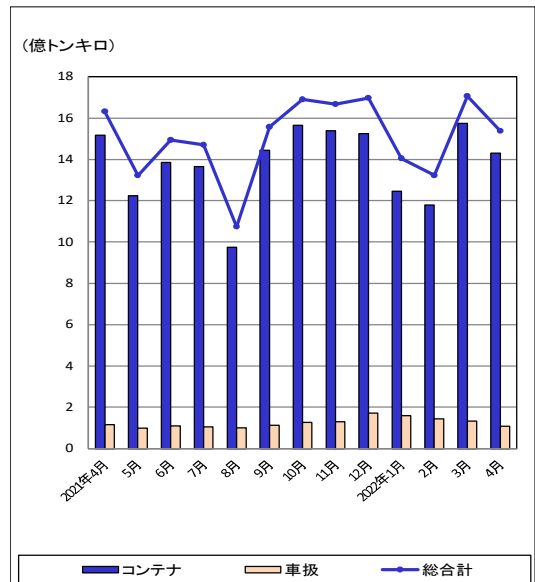
鉄・軌道旅客輸送量(旅客人キロ)の推移



鉄道貨物輸送量(貨物数量)の推移

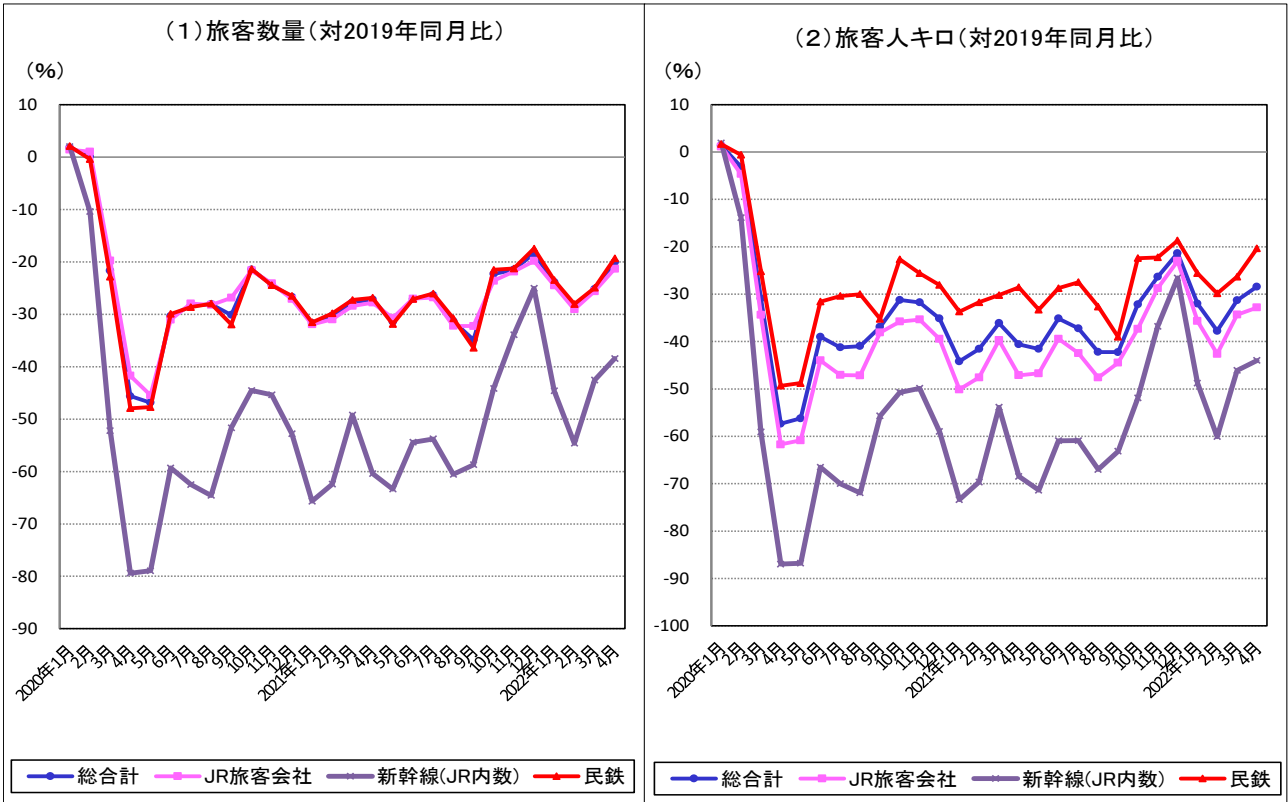


鉄道貨物輸送量(貨物トンキロ)の推移



# (参考) 鉄道輸送 2019年同月比の推移

鉄・軌道旅客輸送量の推移



鉄道貨物輸送量の推移

