

<参考>申し込みマニュアル

◆このマニュアルは一般的な申し込みの流れを示したものとなります。お使いのパソコン設定状況により表示が異なることもございますので、ご了承ください。

① チラシの「[こちら](#)」をクリックすると、申し込みページが開きますので、必要事項を入力し登録をしてください。
※必須項目を入力しないと登録できません。

国土交通省 マンション管理適正化シンポジウム (10月16日)

イベントの詳細

このイベントに登録する

名*

姓*

メール*

参加者種別 (最も該当なものを選択) *

行政

マンション管理業者

マンション管理士

施工業者

参加者

マンション居住者

報道

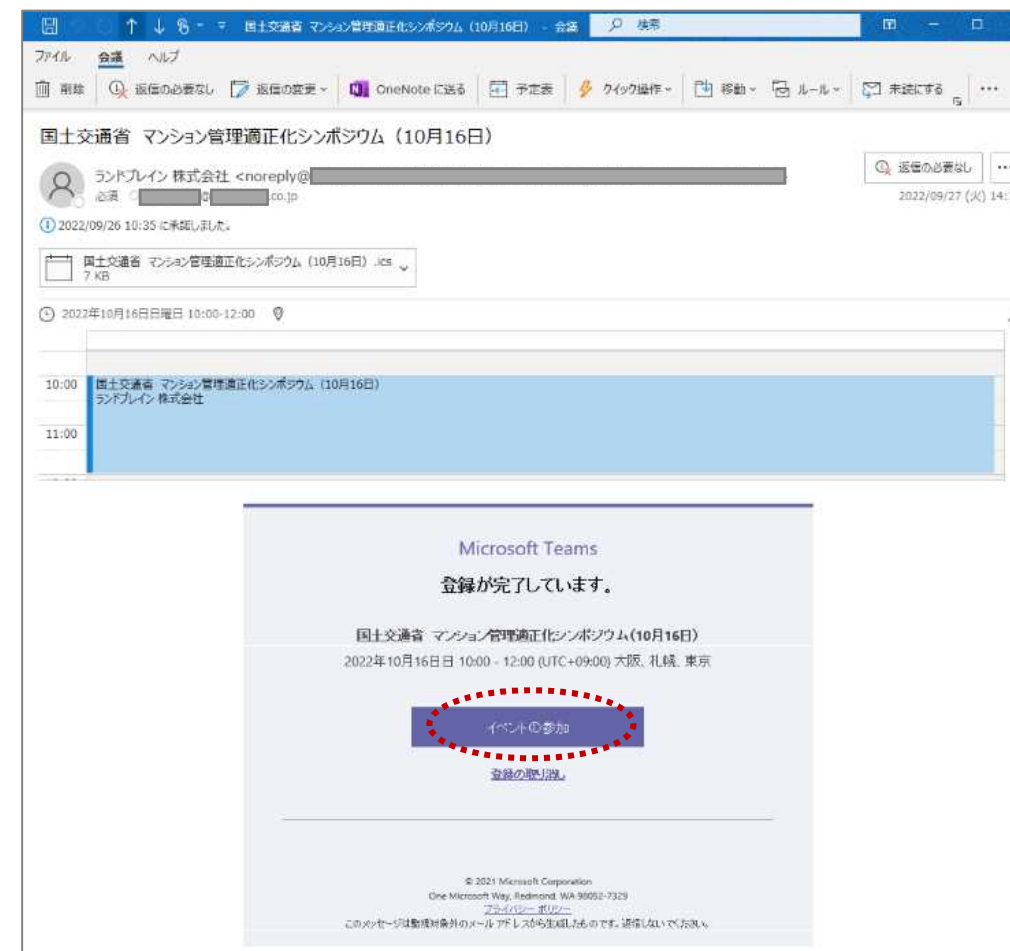
その他

所属 (具体的な名称も記入) *

今すぐ登録する

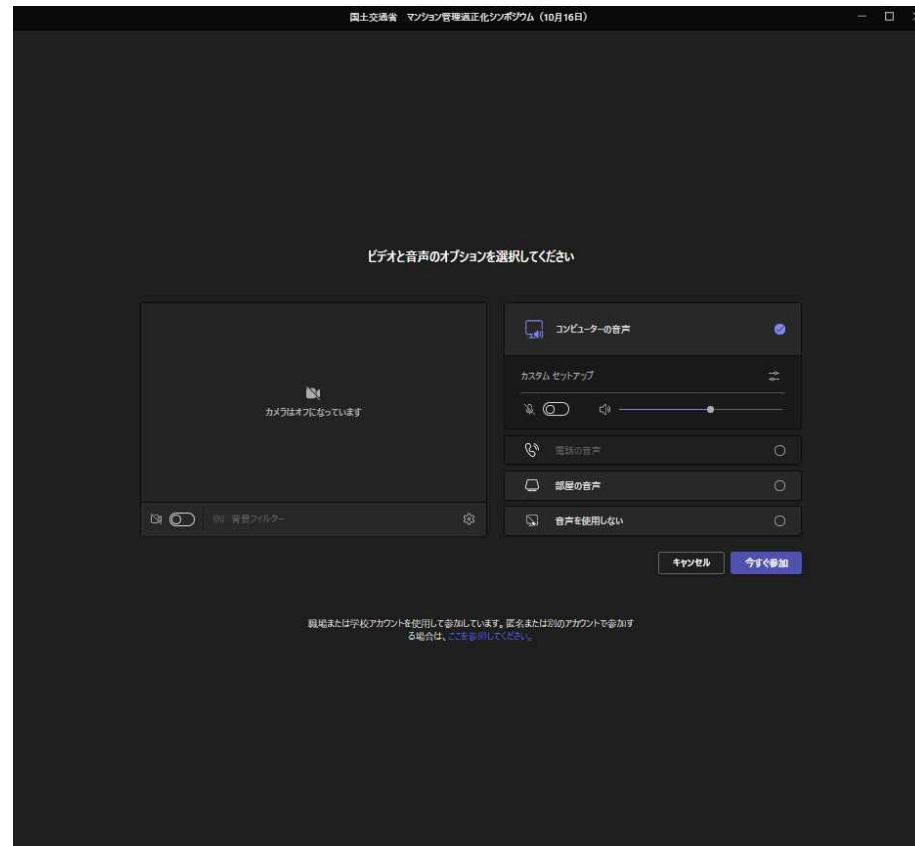
Microsoftのプライバシーに関する声明

② 登録が完了すると、ご入力いただいたメールアドレス宛にメールが届きます。
シンポジウム当日、「イベントの参加」をクリックいただくことでご視聴いただけます。



パソコンに Teams がインストールされている場合

- ③ Teams が立ち上がりますので、「今すぐ参加」をクリックしてお待ちください。
※音声、カメラは自動的にオフになります。



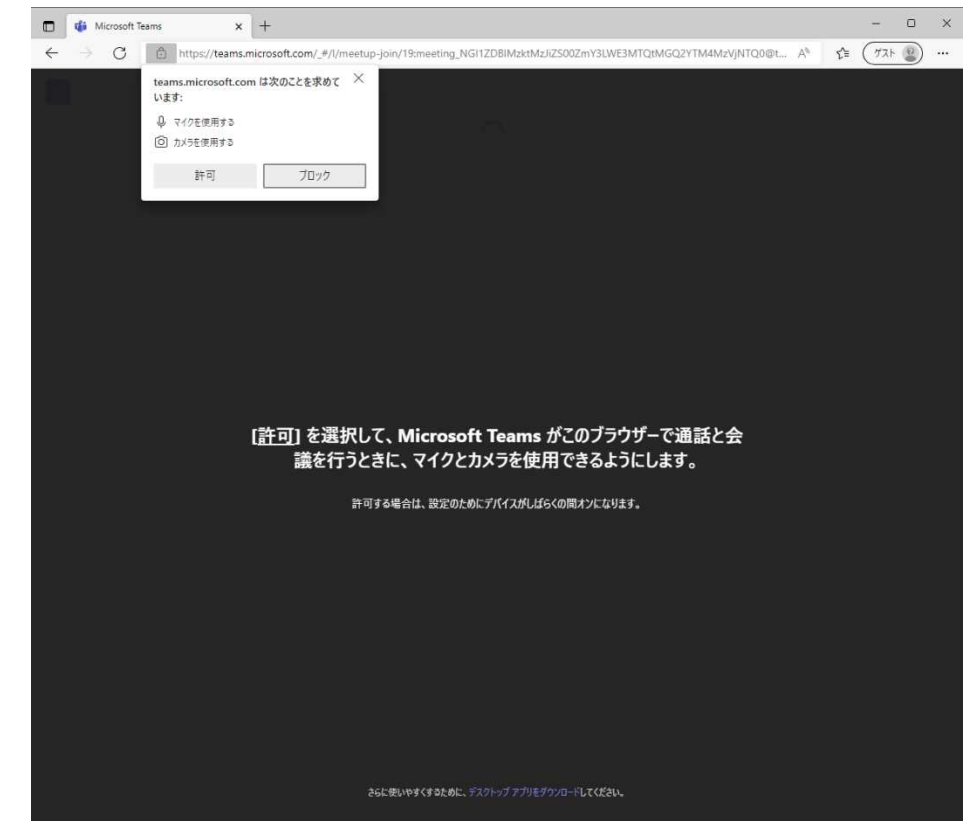
- ④ 開始時間になりましたら、自動的にイベントが開始されます。

パソコンに Teams がインストールされていない場合

- ③ 普段お使いのブラウザが立ち上がりますので、「このブラウザで続ける」をクリックしてください。

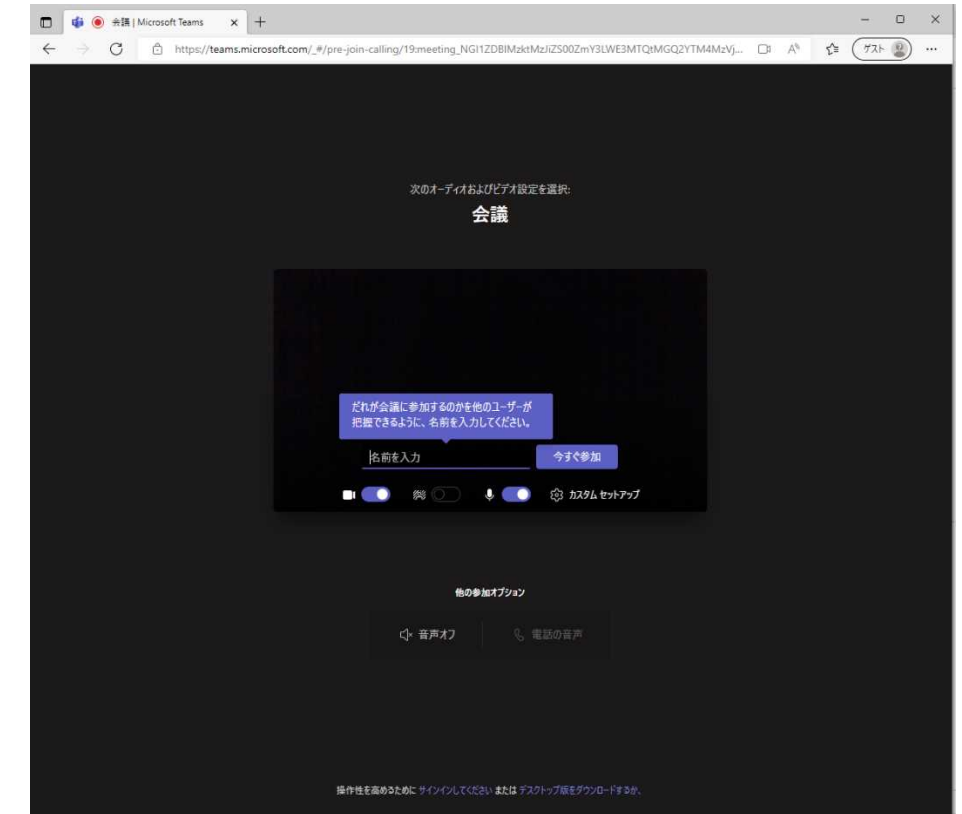


- ④ どちらを選択されても問題ありません。



パソコンに Teams がインストールされていない場合

- ⑤ お名前を入力の上、「今すぐ参加」をクリックしてお待ちください。
※音声、カメラは自動的にオフになります。



- ⑥ 開始時間になりましたら、自動的にイベントが開始されます。

