

令和4年10月25日
総合政策局情報政策課
交通経済統計調査室

内航船舶輸送統計月報の概要 令和4年7月分

【概要】

1. 総輸送量

総輸送量は、27,911千トン（前年同月比0.8%増）、14,441百万トンキロ（前年同月比6.0%増）であった。
コンテナ及びシャーシ扱いの輸送量は、それぞれ1,866千トン、727千トンであった。

2. 品目別

主要10品目は、トンベースで、前年同月比が、砂利・砂・石材8.5%減、石灰石10.1%減、セメント5.0%増、鉄鋼11.8%減、石炭1.6%減、原油26.8%増、重油2.3%減、揮発油1.5%減、その他の石油及び石油製品8.8%増、化学薬品0.2%増であった。

トンキロベースでは、前年同月比が、砂利・砂・石材9.0%増、石灰石4.4%減、セメント8.5%増、鉄鋼11.2%減、石炭11.4%増、原油27.4%増、重油4.0%増、揮発油13.2%増、その他の石油及び石油製品7.3%増、化学薬品7.9%増であった。

3. 燃料消費量及び航海距離

燃料消費量の合計は、211,631千リットル（前年同月比6.3%増）であった。

また、航海距離の合計は、12,253千キロメートル（前年同月比4.5%増）であった。

4. 輸送効率

内航船舶の合計は、40.5%であり、用途別にみると、貨物船は41.0%、油送船は39.4%であった。

※詳細については、「内航船舶輸送統計月報」を参照して下さい。

※この月報の統計数値を他に転載する場合には、必ず、「内航船舶輸送統計月報」による旨を明記して下さい。

お問い合わせ先：総合政策局情報政策課
交通経済統計調査室
横堀、渡辺（内線28-743）
代表 03-5253-8111
直通 03-5253-8348
Fax 03-5253-1567

輸送量(令和4年7月分)

単位：M/T

項 目	トン数 (千トン)	前年同月比	トンキロ (千トンキロ)	
			前年同月比	前年同月比
合 計	27,911	100.8	14,441,457	106.0
大 型 鋼 船	18,660	105.2	10,850,249	109.4
小 型 鋼 船	7,940	95.1	3,354,882	97.5
木 船	-	-	-	-
プッシャーバージ・台船	1,311	81.7	236,327	87.7
貨 物 船	17,023	99.7	8,893,003	102.2
(内コンテナ)	1,866	113.8	1,262,964	111.1
(内シャーシ)	727	89.9	681,060	90.8
大 型 鋼 船	10,714	103.3	6,084,678	105.1
小 型 鋼 船	6,309	94.2	2,808,326	96.6
木 船	-	-	-	-
油 送 船	9,577	106.2	5,312,127	113.9
大 型 鋼 船	7,946	107.9	4,765,571	115.3
小 型 鋼 船	1,631	98.4	546,556	102.8
木 船	-	-	-	-
プッシャーバージ・台船	1,311	81.7	236,327	87.7

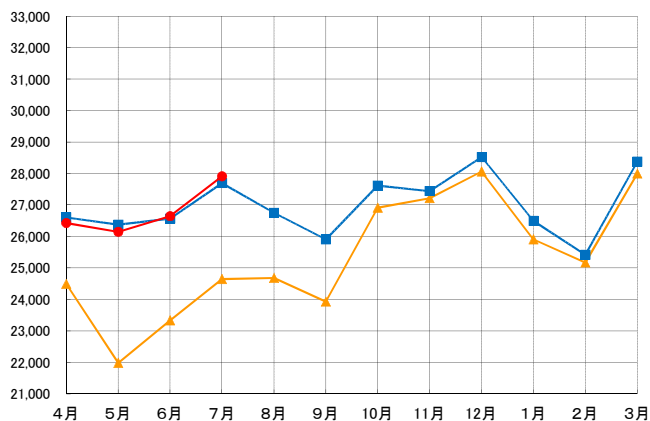
主 要 10 品 目	砂利・砂・石材	1,369	91.5	487,525	109.0
	石 灰 石	2,810	89.9	1,131,603	95.6
	セ メ ン ト	2,696	105.0	1,453,222	108.5
	鉄 鋼	2,796	88.2	1,356,707	88.8
	石 炭	1,275	98.4	165,963	111.4
	原 油	1,788	126.8	1,380,775	127.4
	重 油	1,613	97.7	821,006	104.0
	揮 発 油	2,772	98.5	1,617,227	113.2
	その他の石油及び石油製品	1,134	108.8	562,322	107.3
	化 学 薬 品	1,484	100.2	638,372	107.9

燃料消費量及び航海距離(令和4年7月分)

項 目	燃料消費量 (千リットル)				前年同月比	航海距離 (千キロメートル)	前年同月比
	A重油	B重油	C重油	計			
合 計	95,289	-	116,342	211,631	106.3	12,253	104.5
大 型 鋼 船	46,781	-	113,587	160,368	108.6	6,701	110.7
小 型 鋼 船	46,124	-	2,543	48,667	100.8	5,405	98.5
木 船	-	-	-	-	-	-	-
プッシャーバージ・台船	2,385	-	212	2,596	83.0	147	79.9

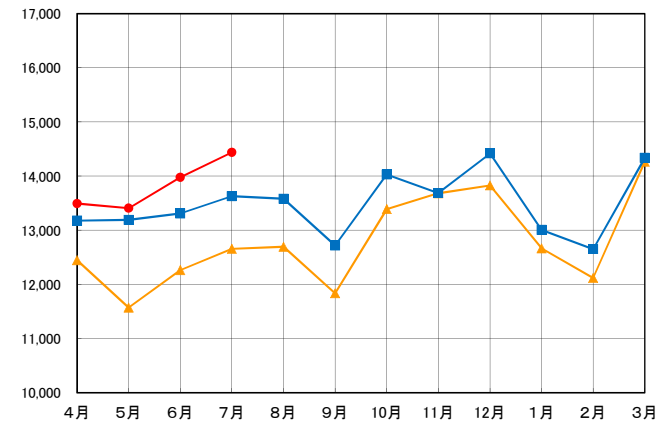
内航船舶輸送量(トン)の推移

単位:千トン



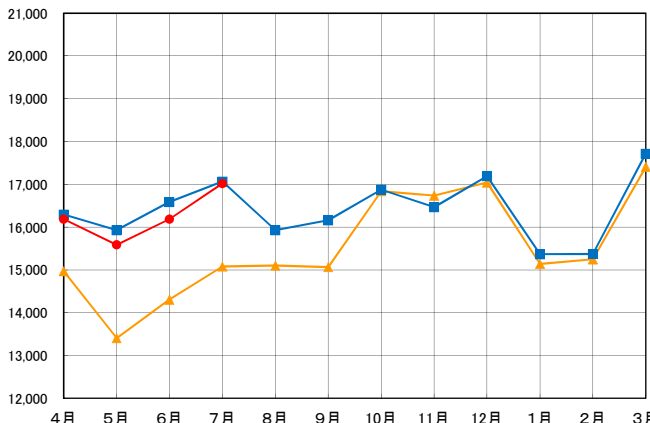
内航船舶輸送量(トンキロ)の推移

単位:百万トンキロ



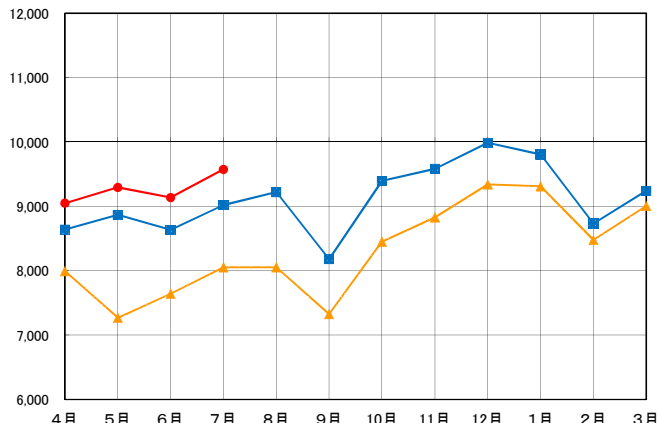
貨物船の輸送量(トン)の推移

単位:千トン



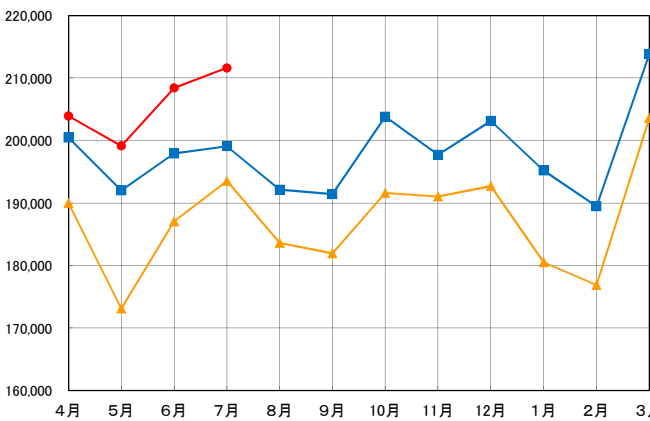
油送船の輸送量(トン)の推移

単位:千トン



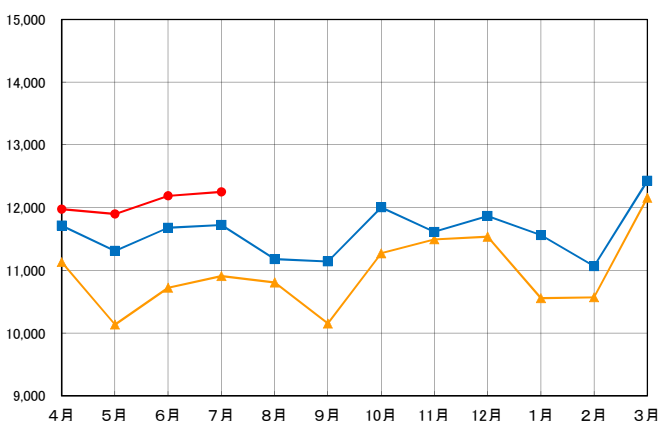
燃料消費量(リットル)の推移

単位:千リットル



航海距離(キロメートル)の推移

単位:千キロメートル



令和2(2020)年度



令和3(2021)年度



令和4(2022)年度