

令和 5 年 8 月 23 日
総合政策局情報政策課
交通経済統計調査室

内航船舶輸送統計月報の概要 令和 5 年 5 月分

【概要】

1. 総輸送量

総輸送量は、24,672 千トン（前年同月比 5.6%減）、12,653 百万トンキロ（前年同月比 5.6%減）であった。
コンテナ及びシャーシ扱いの輸送量は、それぞれ 1,541 千トン、672 千トンであった。

2. 品目別

主要 10 品目は、トンベースで、前年同月比が、砂利・砂・石材 13.6%減、石灰石 8.6%減、セメント 7.1%減、鉄鋼 6.3%減、石炭 22.4%増、原油 14.8%増、重油 14.2%減、揮発油 6.1%増、その他の石油及び石油製品 1.6%減、化学薬品 6.4%減であった。

トンキロベースでは、前年同月比が、砂利・砂・石材 8.9%減、石灰石 11.0%減、セメント 4.9%減、鉄鋼 7.7%減、石炭 56.7%増、原油 26.5%増、重油 19.7%減、揮発油 10.5%減、その他の石油及び石油製品 10.1%減、化学薬品 6.5%減であった。

3. 燃料消費量及び航海距離

燃料消費量の合計は、180,863 千リットル（前年同月比 9.2%減）であった。

また、航海距離の合計は、10,525 千キロメートル（前年同月比 11.6%減）であった。

4. 輸送効率

内航船舶の合計は、40.2%であり、用途別にみると、貨物船は 41.0%、油送船は 38.8%であった。

※詳細については、「内航船舶輸送統計月報」を参照して下さい。

※この月報の統計数値を他に転載する場合には、必ず、「内航船舶輸送統計月報」による旨を明記して下さい。

お問い合わせ先：総合政策局情報政策課
交通経済統計調査室
染谷、渡辺（内線 28-743）
代表 03-5253-8111
直通 03-5253-8348

輸送量(令和5年5月分)

単位：M/T

項 目	トン数 (千トン)	前年同月比	トンキロ (千トンキロ)	
			トンキロ	前年同月比
合 計	24,672	94.4	12,652,576	94.4
大 型 鋼 船	16,333	94.6	9,227,265	93.8
小 型 鋼 船	7,259	95.4	3,190,253	96.5
木 船	-	-	-	-
プッシュャーバージ・台船	1,080	85.6	235,059	87.4
貨 物 船	14,854	95.3	7,952,240	96.0
(内コンテナ)	1,541	98.2	1,035,423	99.9
(内シャーシ)	672	104.2	622,446	102.8
大 型 鋼 船	9,131	95.3	5,289,022	96.1
小 型 鋼 船	5,723	95.3	2,663,218	95.9
木 船	-	-	-	-
油 送 船	8,738	94.0	4,465,278	92.0
大 型 鋼 船	7,202	93.7	3,938,243	91.0
小 型 鋼 船	1,536	95.6	527,035	99.7
木 船	-	-	-	-
プッシュャーバージ・台船	1,080	85.6	235,059	87.4

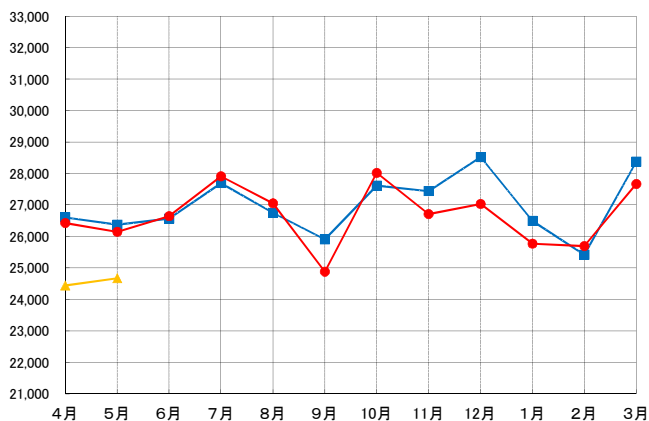
主 要 10 品 目	砂利・砂・石材	1,090	86.4	440,092	91.1
	石 灰 石	2,793	91.4	1,098,291	89.0
	セ メ ン ト	2,391	92.9	1,330,300	95.1
	鉄 鋼	2,589	93.7	1,271,028	92.3
	石 炭	835	122.4	191,735	156.7
	原 油	1,869	114.8	1,296,750	126.5
	重 油	1,391	85.8	654,872	80.3
	揮 発 油	2,825	106.1	1,367,978	89.5
	その他の石油及び石油製品	1,002	98.4	458,914	89.9
	化 学 薬 品	1,376	93.6	581,598	93.5

燃料消費量及び航海距離(令和5年5月分)

項 目	燃料消費量 (千リットル)				前年同月比	航海距離 (千キロメートル)	前年同月比
	A重油	B重油	C重油	計			
合 計	86,607	-	94,256	180,863	90.8	10,525	88.4
大 型 鋼 船	38,972	-	92,692	131,664	88.4	5,292	81.2
小 型 鋼 船	45,356	-	1,218	46,574	98.2	5,088	97.2
木 船	-	-	-	-	-	-	-
プッシュャーバージ・台船	2,279	-	346	2,625	96.5	145	99.3

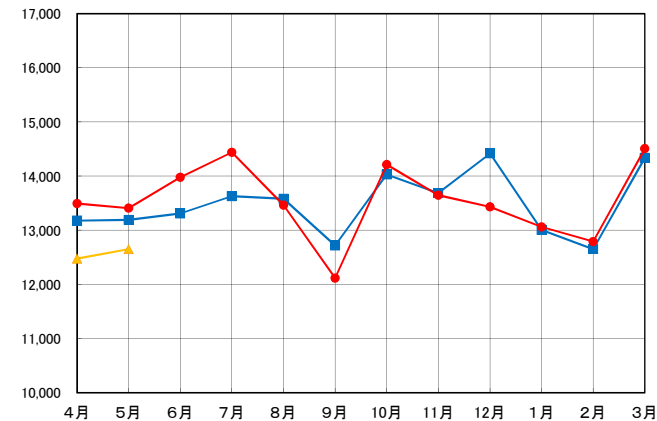
内航船舶輸送量(トン)の推移

単位:千トン



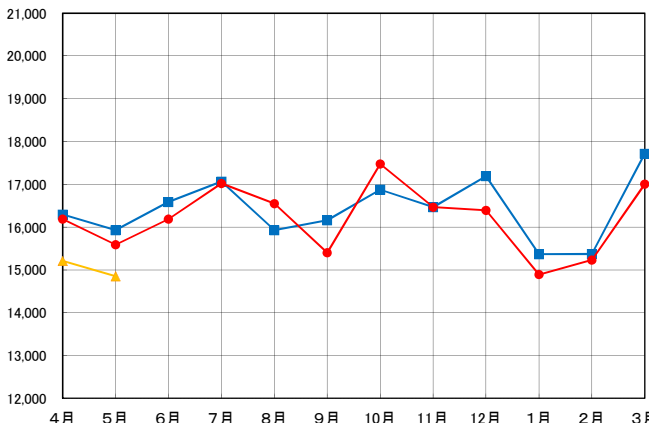
内航船舶輸送量(トンキロ)の推移

単位:百万トンキロ



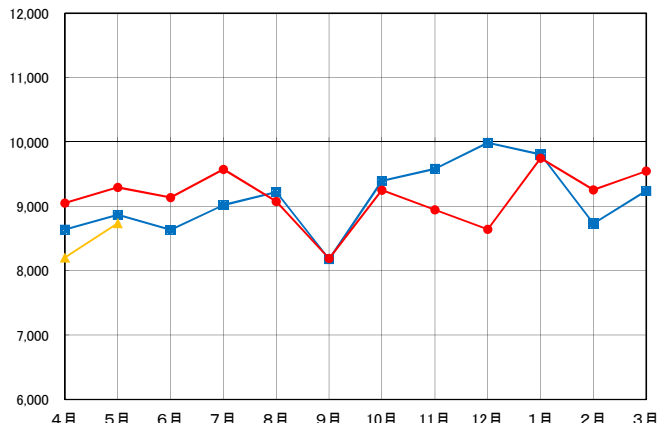
貨物船の輸送量(トン)の推移

単位:千トン



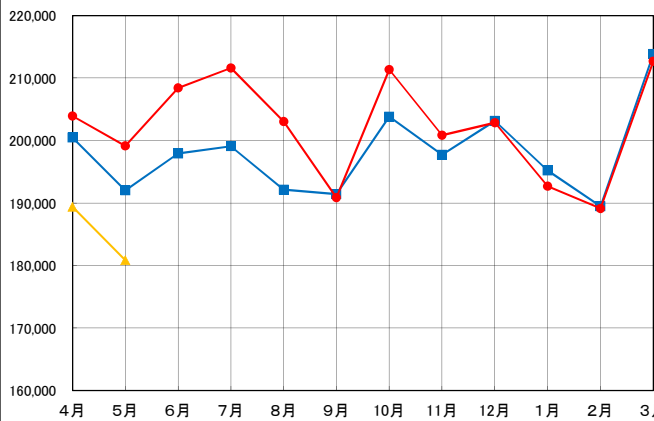
油送船の輸送量(トン)の推移

単位:千トン



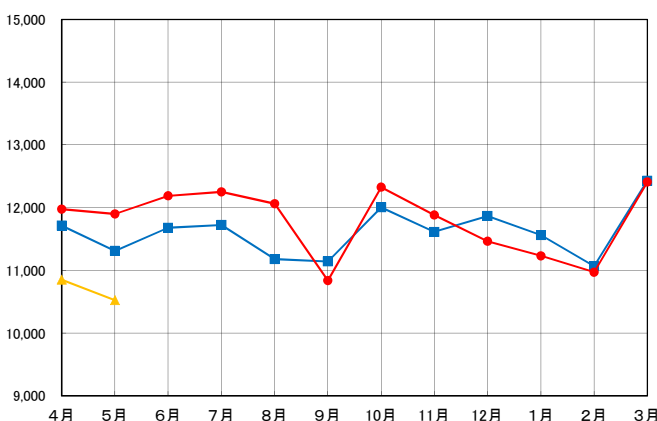
燃料消費量(リットル)の推移

単位:千リットル



航海距離(キロメートル)の推移

単位:千キロメートル



令和3(2021)年度



令和4(2022)年度



令和5(2023)年度