

令和 6 年 3 月 22 日
総合政策局情報政策課
交通経済統計調査室

内航船舶輸送統計月報の概要 令和 5 年 12 月分

【概要】

1. 総輸送量

総輸送量は、26,947 千トン（前年同月比 0.3%減）、13,540 百万トンキロ（前年同月比 0.8%増）であった。
コンテナ及びシャーシ扱いの輸送量は、それぞれ 1,731 千トン、732 千トンであった。

2. 品目別

主要 10 品目は、トンベースで、前年同月比が、砂利・砂・石材 5.1%増、石灰石 3.3%減、セメント 0.3%増、鉄鋼 4.2%増、石炭 22.7%増、原油 11.1%増、重油 1.0%減、揮発油 7.8%増、その他の石油及び石油製品 1.6%増、化学薬品 11.1%減であった。

トンキロベースでは、前年同月比が、砂利・砂・石材 12.8%増、石灰石 1.3%減、セメント 1.7%増、鉄鋼 2.6%増、石炭 33.0%増、原油 32.2%増、重油 2.6%増、揮発油 4.3%増、その他の石油及び石油製品 7.2%減、化学薬品 16.1%減であった。

3. 燃料消費量及び航海距離

燃料消費量の合計は、190,724 千リットル（前年同月比 6.0%減）であった。

また、航海距離の合計は、10,978 千キロメートル（前年同月比 4.2%減）であった。

4. 輸送効率

内航船舶の合計は、40.0%であり、用途別にみると、貨物船は 39.3%、油送船は 41.2%であった。

※詳細については、「内航船舶輸送統計月報」を参照して下さい。

※この月報の統計数値を他に転載する場合には、必ず、「内航船舶輸送統計月報」による旨を明記して下さい。

お問い合わせ先：総合政策局情報政策課
交通経済統計調査室
染谷、木綿（内線 28-743）
代表 03-5253-8111
直通 03-5253-8348

輸送量(令和5年12月分)

単位：M/T

項目	トン数(千トン)	前年同月比	トンキロ(千トンキロ)	
			トンキロ	前年同月比
合計	26,947	99.7	13,540,250	100.8
大型鋼船	18,097	99.3	10,023,978	100.8
小型鋼船	7,683	99.9	3,280,264	99.9
木船	-	-	-	-
プッシャーバージ・台船	1,167	104.2	236,008	114.1
貨物船	16,548	100.9	8,634,283	99.9
(内コンテナ)	1,731	92.9	1,163,469	93.1
(内シャーシ)	732	96.3	669,806	95.4
大型鋼船	10,416	100.9	5,861,032	99.5
小型鋼船	6,132	101.0	2,773,251	100.7
木船	-	-	-	-
油送船	9,232	97.0	4,669,958	101.9
大型鋼船	7,681	97.3	4,162,945	102.8
小型鋼船	1,551	95.7	507,013	95.4
木船	-	-	-	-
プッシャーバージ・台船	1,167	104.2	236,008	114.1

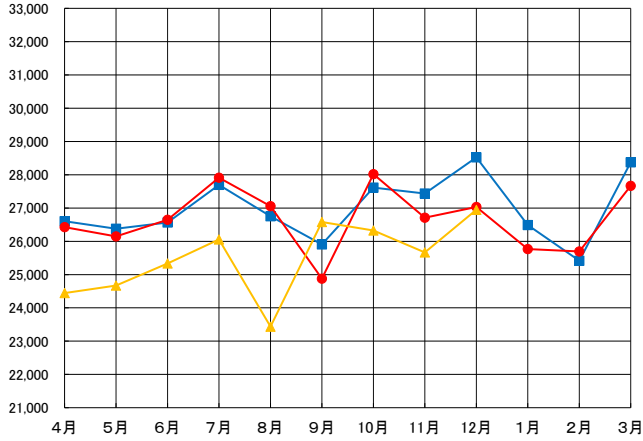
主要10品目	砂利・砂・石材	1,192	105.1	463,991	112.8
	石灰石	2,694	96.7	1,130,803	98.7
	セメント	2,684	100.3	1,421,144	101.7
	鉄鋼	2,733	104.2	1,370,885	102.6
	石炭	1,527	122.7	190,524	133.0
	原油	1,730	111.1	1,284,692	132.2
	重油	1,675	99.0	802,968	102.6
	揮発油	2,894	107.8	1,355,749	104.3
	その他の石油及び石油製品	1,238	101.6	541,948	92.8
	化学薬品	1,364	88.9	568,894	83.9

燃料消費量及び航海距離(令和5年12月分)

項目	燃料消費量(千リットル)				前年同月比	航海距離(千キロメートル)	前年同月比
	A重油	B重油	C重油	計			
合計	88,832	-	101,892	190,724	94.0	10,978	95.8
大型鋼船	42,053	-	100,599	142,652	93.2	5,770	93.7
小型鋼船	44,830	-	1,006	45,835	96.6	5,046	97.6
木船	-	-	-	-	-	-	-
プッシャーバージ・台船	1,949	-	287	2,237	93.9	162	124.6

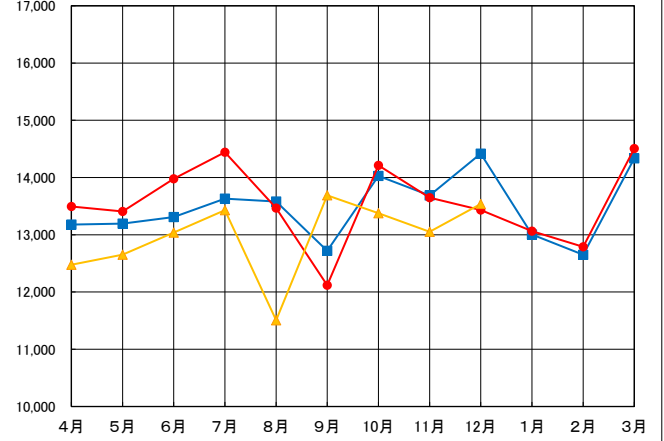
内航船舶輸送量(トン)の推移

単位:千トン



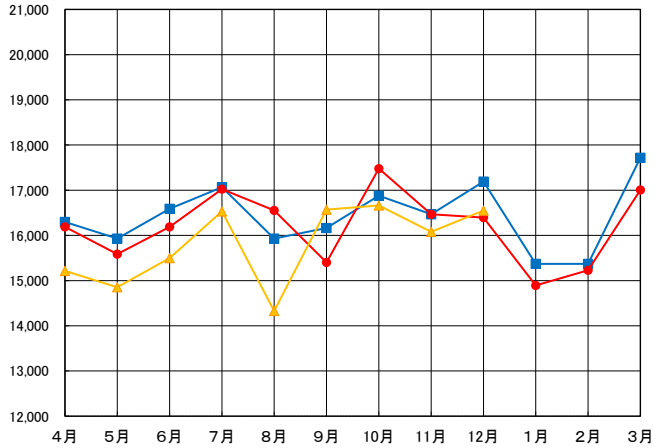
内航船舶輸送量(トンキロ)の推移

単位:百万トンキロ



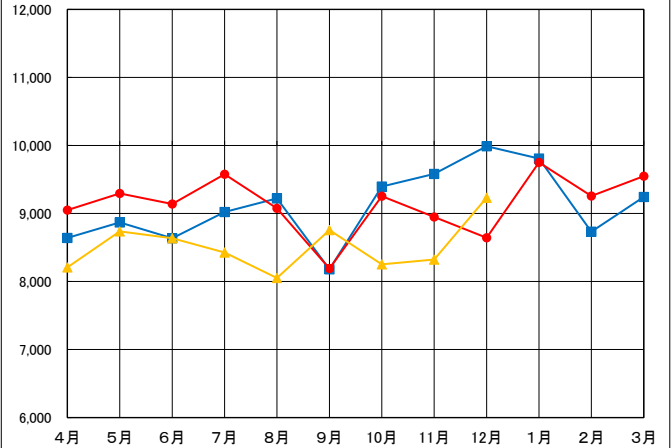
貨物船の輸送量(トン)の推移

単位:千トン



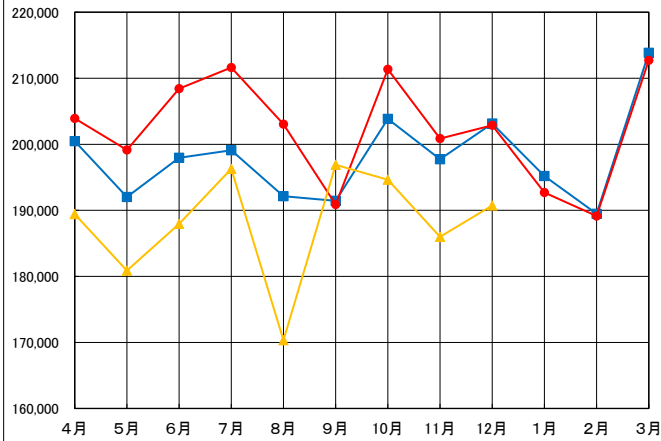
油送船の輸送量(トン)の推移

単位:千トン



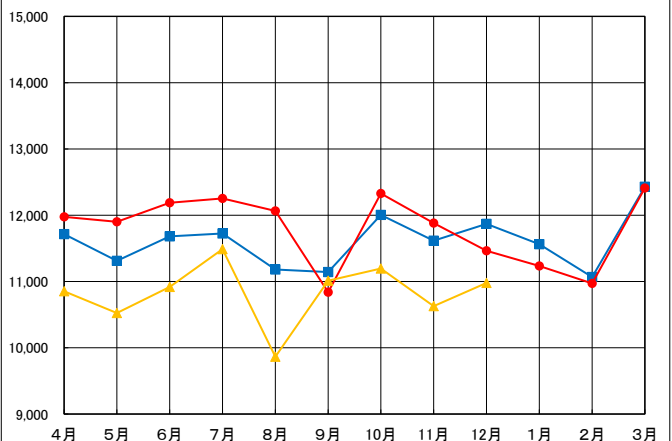
燃料消費量(リットル)の推移

単位:千リットル



航海距離(キロメートル)の推移

単位:千キロメートル



令和3(2021)年度



令和4(2022)年度



令和5(2023)年度