



改善箇所説明図



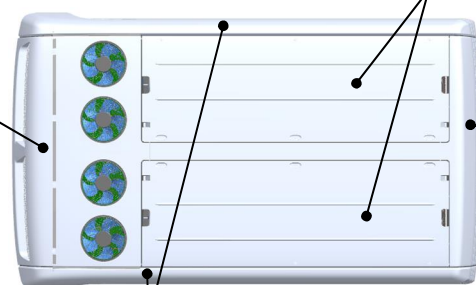
基準不適合発生箇所

※各天井エアユニットカバーの取付け金具を含む。

《 天井エアユニットカバー（上方視） 》

← 車両前方

A/Cカバー



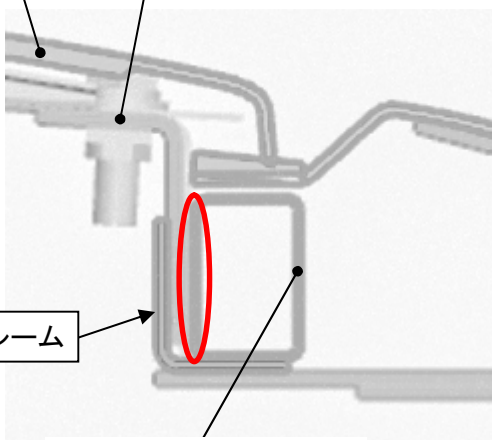
リヤカバー

サイドカバー

A/Cカバー

A/Cカバー 取付け金具

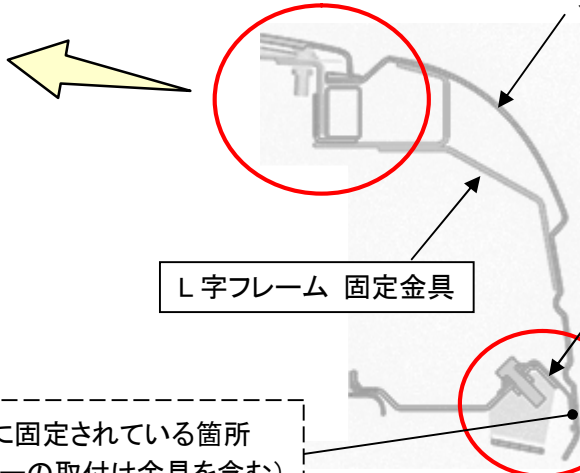
フロントカバー



L字フレーム

サイドカバー側フレーム

サイドカバー



L字フレーム 固定金具

サイドカバー取付け金具

金属製の金具類が接着剤で樹脂製カバーに固定されている箇所
(サイドカバー以外の天井エアユニットカバーの取付け金具を含む)


《 サイドカバー部 断面 》

※図は対策後の状態を示す。(右側も同様)

大・中型観光バスにおいて、天井エアユニットの樹脂製カバーを固定する金具類の防錆処置が不適切なため、当該金具類に錆が生じるものがある。そのため、そのままの状態で使用を続けると、当該金具類の接合力が錆の進行によって低下し、最悪の場合、強い横風等を受けるとカバーが持ち上がって固定部が破損し、天井エアユニットからカバーが脱落するおそれがある。

改善措置の内容

全車両、各天井エアユニットカバーの取付け金具をリベットによる固定を追加すると共に、サイドカバー側フレームのカバー固定部にL字フレームを追加する。

注：  は追加する部品を示す。

 はリベットによる固定を追加する箇所を示す。

識別：作業完了車には、車両左後方点検リッド裏に青色のペイントを塗布する。