

令和 7 年 12 月 22 日
総合政策局情報政策課
交通経済統計調査室

内航船舶輸送統計月報の概要 令和 7 年 9 月分

【概要】

1. 総輸送量

総輸送量は、24,434 千トン（前年同月比 4.6%減）、12,160 百万トンキロ（前年同月比 4.8%減）であった。
コンテナ及びシャーシ扱いの輸送量は、それぞれ 1,755 千トン、839 千トンであった。

2. 品目別

主要 10 品目は、トンベースで、前年同月比が、砂利・砂・石材 7.5%増、石灰石 6.8%減、セメント 7.9%減、鉄鋼 2.4%増、石炭 9.6%増、原油 17.7%減、重油 14.5%減、揮発油 0.7%減、その他の石油及び石油製品 17.6%減、化学薬品 12.6%減であった。

トンキロベースでは、前年同月比が、砂利・砂・石材 5.8%増、石灰石 15.8%減、セメント 4.4%減、鉄鋼 2.6%増、石炭 5.0%減、原油 2.9%増、重油 11.6%減、揮発油 5.9%減、その他の石油及び石油製品 21.4%減、化学薬品 12.3%減であった。

3. 燃料消費量及び航海距離

燃料消費量の合計は、178,188 千リットル（前年同月比 2.6%減）であった。

また、航海距離の合計は、10,118 千キロメートル（前年同月比 4.1%減）であった。

4. 輸送効率

内航船舶の合計は、39.5%であり、用途別にみると、貨物船は 40.4%、油送船は 37.7%であった。

※詳細については、「内航船舶輸送統計月報」を参照して下さい。

※この月報の統計数値を他に転載する場合には、必ず、「内航船舶輸送統計月報」による旨を明記して下さい。

お問い合わせ先：総合政策局情報政策課
交通経済統計調査室
松浦、木綿（内線 28-748）
代表 03-5253-8111
直通 03-5253-8348

輸送量(令和7年9月分)

単位：M/T

項 目		トン数（千トン）	前年同月比	トンキロ（千トンキロ）	前年同月比
合 計		24,434	95.4	12,160,174	95.2
	大 型 鋼 船	15,980	94.0	9,024,831	95.6
	小 型 鋼 船	7,318	100.7	2,972,281	96.0
	木 船	-	-	-	-
	プッシャーバージ・台船	1,136	84.7	163,062	69.7
貨 物 船		15,785	99.6	8,092,356	97.1
	(内コンテナ)	1,755	94.4	1,223,721	92.4
	(内シャーシ)	839	108.3	773,743	108.7
	大 型 鋼 船	9,830	96.9	5,565,258	96.5
	小 型 鋼 船	5,955	104.4	2,527,098	98.6
	木 船	-	-	-	-
油 送 船		7,513	89.3	3,904,756	92.8
	大 型 鋼 船	6,150	89.7	3,459,573	94.2
	小 型 鋼 船	1,363	87.3	445,182	83.3
	木 船	-	-	-	-
プッシャーバージ・台船		1,136	84.7	163,062	69.7

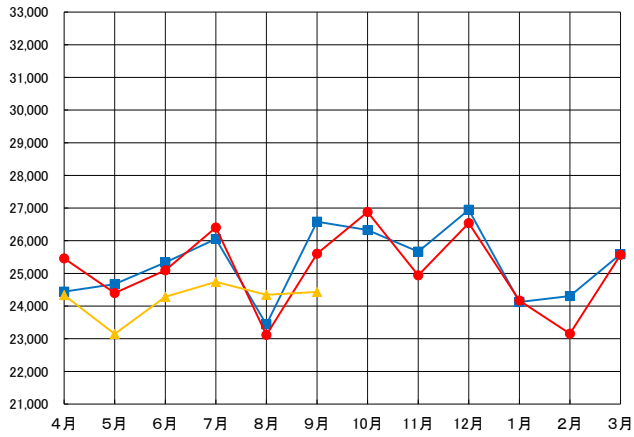
主 要 10 品 目	砂利・砂・石材	1,286	107.5	452,844	105.8
	石 灰 石	2,599	93.2	945,900	84.2
	セ メ ン ト	2,194	92.1	1,168,761	95.6
	鉄 鋼	2,763	102.4	1,343,045	102.6
	石 炭	1,498	109.6	149,891	95.0
	原 油	1,446	82.3	1,099,485	102.9
	重 油	1,089	85.5	550,605	88.4
	揮 発 油	2,520	99.3	1,187,495	94.1
	その他の石油及び石油製品	891	82.4	432,115	78.6
	化 学 薬 品	1,314	87.4	531,382	87.7

燃料消費量及び航海距離(令和7年9月分)

項 目	燃料消費量（千リットル）				前年同月比	航海距離（千キロメートル）	前年同月比
	A重油	B重油	C重油	計			
合 計	94,067	-	84,120	178,188	97.4	10,118	95.9
大 型 鋼 船	49,835	-	83,538	133,372	98.6	5,260	97.4
小 型 鋼 船	42,836	-	388	43,223	95.3	4,729	95.2
木 船	-	-	-	-	-	-	-
プッシャーバージ・台船	1,397	-	195	1,592	67.0	129	72.1

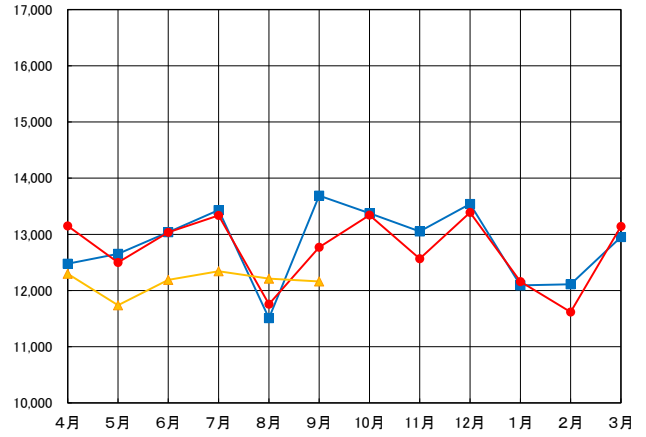
内航船舶輸送量(トン)の推移

単位:千トン



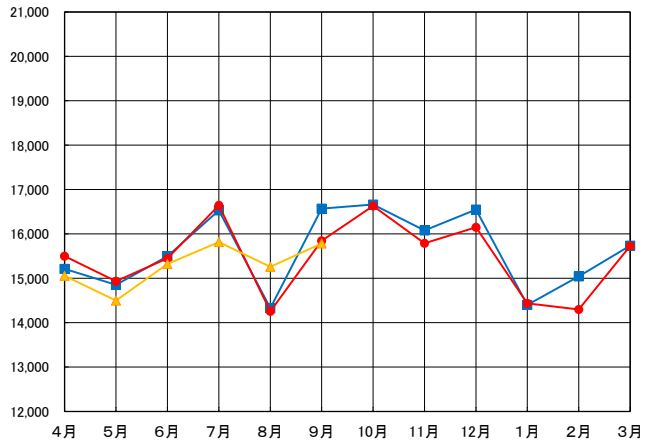
内航船舶輸送量(トンキロ)の推移

単位:百万トンキロ



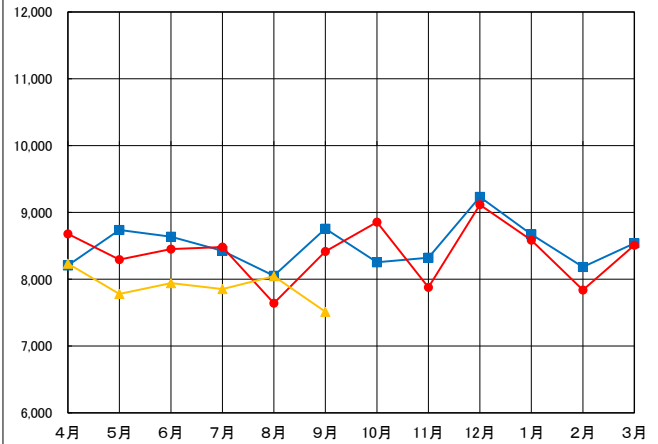
貨物船の輸送量(トン)の推移

単位:千トン



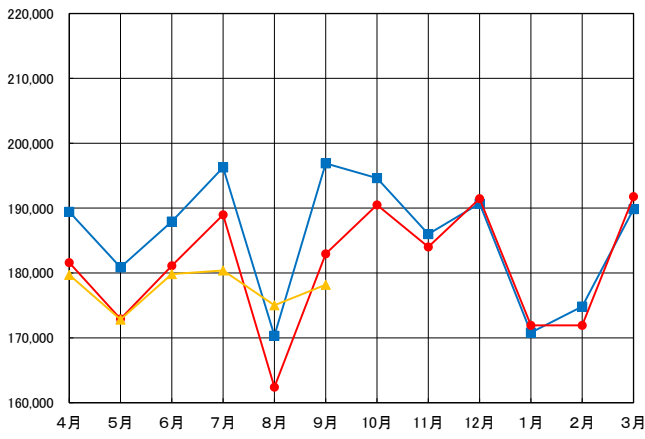
油送船の輸送量(トン)の推移

単位:千トン



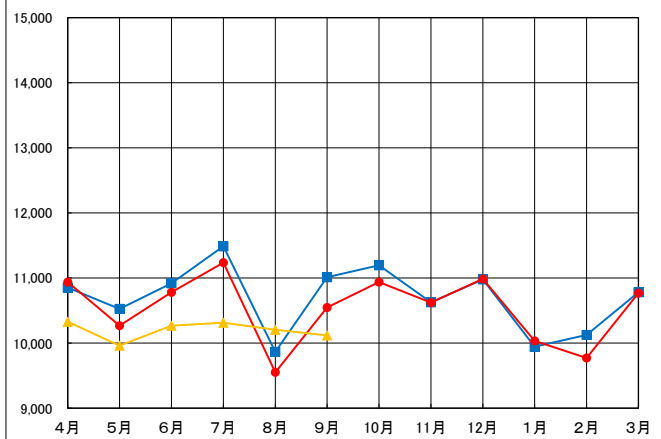
燃料消費量(リットル)の推移

単位:千リットル



航海距離(キロメートル)の推移

単位:千キロメートル



令和5(2023)年度



令和6(2024)年度



令和7(2025)年度