

令和 8 年 4 月 24 日
総合政策局情報政策課
交通経済統計調査室

内航船舶輸送統計月報の概要 令和 8 年 1 月分

【概要】

1. 総輸送量

総輸送量は、24,409 千トン（前年同月比 1.0%増）、11,684 百万トンキロ（前年同月比 3.9%減）であった。
コンテナ及びシャーシ扱いの輸送量は、それぞれ 1,749 千トン、659 千トンであった。

2. 品目別

主要 10 品目は、トンベースで、前年同月比が、砂利・砂・石材 10.7%増、石灰石 10.1%減、セメント 8.2%減、鉄鋼 10.2%増、石炭 20.9%増、原油 31.8%減、重油 18.2%減、揮発油 4.1%増、その他の石油及び石油製品 3.4%増、化学薬品 9.9%減であった。

トンキロベースでは、前年同月比が、砂利・砂・石材 2.2%減、石灰石 16.6%減、セメント 10.6%減、鉄鋼 7.1%増、石炭 18.2%減、原油 35.2%減、重油 16.1%減、揮発油 7.6%増、その他の石油及び石油製品 8.3%減、化学薬品 3.2%減であった。

3. 燃料消費量及び航海距離

燃料消費量の合計は、176,584 千リットル（前年同月比 2.7%増）であった。

また、航海距離の合計は、9,939 千キロメートル（前年同月比 1.0%減）であった。

4. 輸送効率

内航船舶の合計は、40.4%であり、用途別にみると、貨物船は 40.7%、油送船は 39.9%であった。

※詳細については、「内航船舶輸送統計月報」を参照して下さい。

※この月報の統計数値を他に転載する場合には、必ず、「内航船舶輸送統計月報」による旨を明記して下さい。

お問い合わせ先：総合政策局情報政策課
交通経済統計調査室
廣瀬、根岸（内線 28-746）
代表 03-5253-8111
直通 03-5253-8348

輸送量(令和8年1月分)

単位：M/T

項目	トン数 (千トン)	前年同月比	トンキロ (千トンキロ)	前年同月比
合計	24,409	101.0	11,683,707	96.1
大型鋼船	16,192	100.7	8,523,122	94.6
小型鋼船	7,070	101.9	2,951,561	100.6
木船	-	-	-	-
プッシャーバージ・台船	1,147	100.2	209,024	95.7
貨物船	14,987	103.8	7,484,695	98.3
(内コンテナ)	1,749	116.2	1,185,920	113.7
(内シャーシ)	659	99.8	601,204	100.3
大型鋼船	9,387	104.7	5,001,543	97.3
小型鋼船	5,599	102.3	2,483,152	100.6
木船	-	-	-	-
油送船	8,276	96.4	3,989,988	92.2
大型鋼船	6,805	95.6	3,521,580	91.1
小型鋼船	1,471	100.1	468,409	100.8
木船	-	-	-	-
プッシャーバージ・台船	1,147	100.2	209,024	95.7

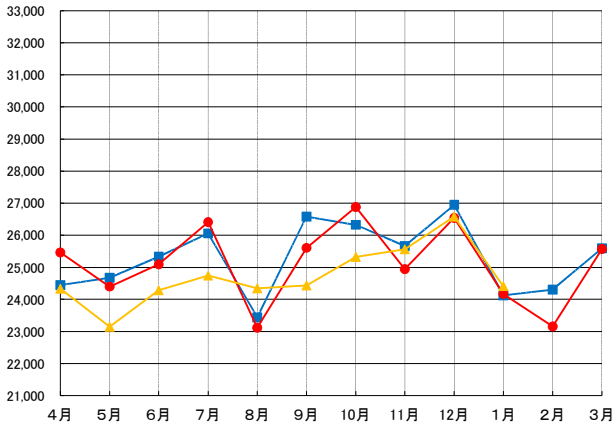
主要 10 品 目	砂利・砂・石材	1,200	110.7	387,968	97.8
	石灰石	2,355	89.9	868,488	83.4
	セメント	1,889	91.8	1,044,142	89.4
	鉄鋼	2,919	110.2	1,434,496	107.1
	石炭	1,578	120.9	125,004	81.8
	原油	1,254	68.2	842,752	64.8
	重油	1,087	81.8	535,453	83.9
	揮発油	2,691	104.1	1,311,107	107.6
	その他の石油及び石油製品	1,105	103.4	461,130	91.7
	化学薬品	1,250	90.1	530,995	96.8

燃料消費量及び航海距離(令和8年1月分)

項目	燃料消費量 (千リットル)				前年同月比	航海距離 (千キロメートル)	前年同月比
	A重油	B重油	C重油	計			
合計	97,633	3	78,948	176,584	102.7	9,939	99.0
大型鋼船	52,411	3	78,333	130,746	102.9	5,187	100.1
小型鋼船	43,043	-	442	43,484	101.9	4,561	97.2
木船	-	-	-	-	-	-	-
プッシャーバージ・台船	2,179	-	174	2,353	109.9	191	120.1

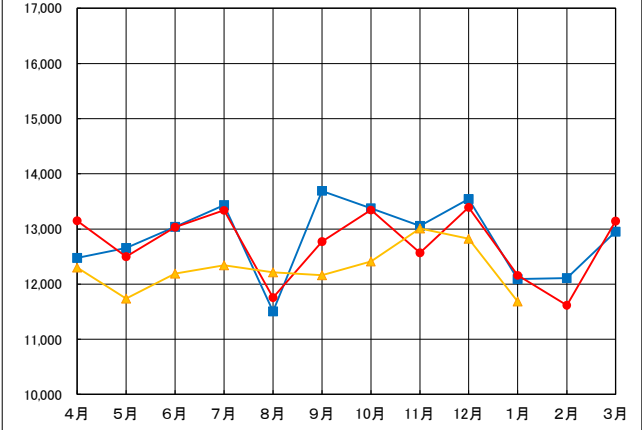
内航船舶輸送量(トン)の推移

単位:千トン



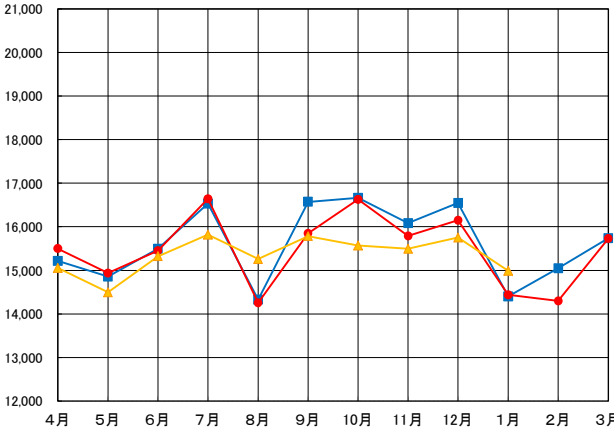
内航船舶輸送量(トンキロ)の推移

単位:百万トンキロ



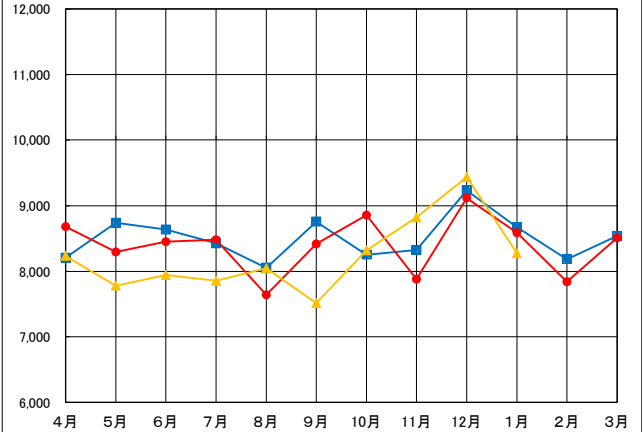
貨物船の輸送量(トン)の推移

単位:千トン



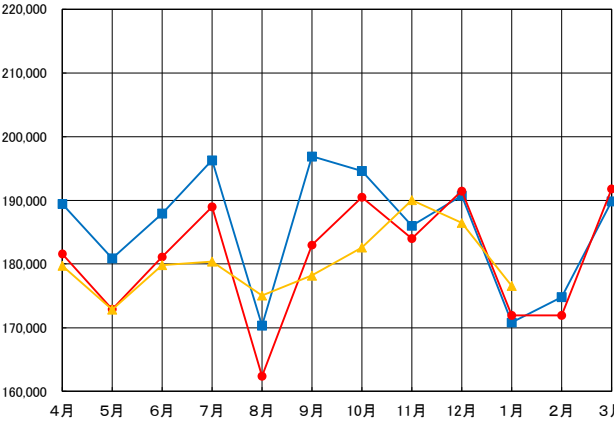
油送船の輸送量(トン)の推移

単位:千トン



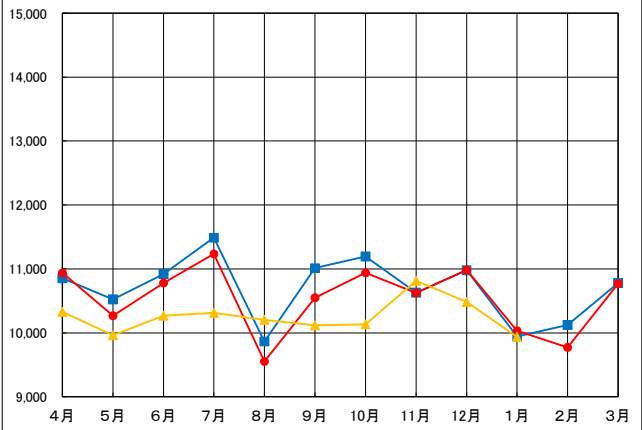
燃料消費量(リットル)の推移

単位:千リットル



航海距離(キロメートル)の推移

単位:千キロメートル



令和5(2023)年度



令和6(2024)年度



令和7(2025)年度