

## 第 25 回「日本鉄道賞」募集要項

「日本鉄道賞」は、「鉄道の日」創設の趣旨である鉄道に対する国民の理解と関心を深め、国民の強力な支持を得るとともに、鉄道の一層の発展を期することを目的として、鉄道開業 130 周年の記念すべき年にあたる平成 14 年に創設された表彰制度です。本年で第 25 回目を迎え、鉄道に関する施設整備・サービス・映画・楽曲・アート・写真集・テレビ番組など様々な取組の中から優れた取組を表彰します。

### 1. 対象者

鉄道に関する取組を実施した事業者、団体、個人

(※1) 過去に応募した案件は対象外としますが、応募時点で時期尚早であり、その後、一定の成果が見られた場合については、再度応募できます。

(※2) 鉄道に関する取組については、施設整備や既存の設備等を活用した取組のみならず、鉄道が登場する映画、楽曲、アート、写真集、テレビ番組などクリエイティブな取組も含まれます。

### 2. 選考基準

「鉄道の日」実行委員会内の表彰選考委員会により、以下の視点を基に選考します。

- ①鉄道の魅力（楽しさや面白さなどを含む）を強く発揮している取組
- ②革新的なサービスや技術を導入した取組
- ③日本の鉄道技術や鉄道システムを海外へ展開・発信した取組
- ④地域の活性化に大きく貢献している取組
- ⑤鉄道の安全・安定性の確保（人手不足の解消等）、感染症対策の強化、防災対策の強化等、利用者の安心感の向上につながる取組
- ⑥鉄道における人材の多様性（ダイバーシティ&インクルージョン）を推進した取組
- ⑦訪日外国人の受入環境の整備のための取組
- ⑧環境負荷軽減（カーボンニュートラル、グリーントランスフォーメーションなど）に資する取組
- ⑨その他、鉄道の普及や将来にわたる持続的な発展等に大きく貢献した取組  
（鉄道が登場する映画、楽曲、アート、写真集、テレビ番組などのクリエイティブな取組については、上記①、③の視点により選考）

以上のような視点から見て、専門家のみならず一般ユーザーや国民に強くアピールするものであること。

### 3. 表彰について

「鉄道の日」祝賀会（10月中旬）にて、受賞者に対して賞を授与します。

#### 4. 応募について

下記（１）～（３）をご確認いただき、応募書類を作成の上、電子メールにて募集期間内にご応募ください。

##### （１）応募書類

①下記項目を含めMicrosoft Office PowerPoint で作成ください。

- ・写真、図、映像、音楽を用いた取組の内容・成果（見込みでも結構ですので、可能な限り数値的な成果を記載願います。）
- ・取組の実施時期（経緯等）
- ・特長、効果などアピールポイント

②その他

- ・取組内容に関する補足説明資料（写真、最近の新聞・雑誌・インターネット等での紹介記事等）がありましたら、添付してください。
- ・応募書類様式については同ホームページ「添付資料」よりダウンロードください。
- ・応募にあたってご提出いただいた書類等については、各種媒体にて紹介することがあります。

##### （２）募集期間

令和8年6月19日（金）までにご応募ください。

※原則、締切日必着とさせていただきます。

##### （３）応募書類提出方法

###### 【応募手順】

①下記宛先に応募希望の旨メールを送付ください。

宛先：[hqt-nihon\\_tetsudo\\_sho@gxb.mlit.go.jp](mailto:hqt-nihon_tetsudo_sho@gxb.mlit.go.jp)

※件名に「第25回日本鉄道賞への応募資料について（企業・団体・個人名）」と記載ください。

②事務局より、指定の〔受取フォルダー招待メール〕と〔パスワード通知メール〕の計2通を送付いたします。

③②のメールをお受け取りいただいた後、別紙の手順にて、応募作品をアップロードください。

#### 5. 二次選考について

書類審査を通過した作品につきましては、二次選考にて表彰選考委員によるオンラインでのヒアリングを行います。今年の二次選考開催日は8月27日（木）を予定しており、書類審査通過者には、7月下旬頃二次選考の詳細（発表順序、発表資料の事前送付、事前接続テストの依頼等）について連絡をさせていただきます。

#### 6. 問合せ先




国土交通省鉄道局鉄道サービス政策室（担当：高橋、金子、重松、澤部）

TEL：03-5253-8542(直通) E-mail：[hqt-nihon\\_tetsudo\\_sho@gxb.mlit.go.jp](mailto:hqt-nihon_tetsudo_sho@gxb.mlit.go.jp)

(別紙)

- ① [受取フォルダ招待メール] を開き、 [アップロード URL] をクリックしてください。

日本鉄道賞【大容量ファイル転送機能】[受取フォルダ招待メール]

   
宛先 

〇〇様

以下の受取フォルダ招待メールが送信されました。  
[アップロード URL]からファイルのアップロードができます。

=====

本招待メールの内容に心当たりがない場合、  
速やかに受取フォルダを作成した[送信者]までご連絡ください。

システムからの通知メールの場合、  
本メールに直接返信を頂いても応答はできません。

=====

[アップロード URL]  
[https://file-transport-01.mlit.go.jp/mb/cgi-bin/index.cgi/upload/1DU\\_sv5FO4Gyovph-Mk7oQ/J4iWdvXwS5ij049Oyjj-cw/](https://file-transport-01.mlit.go.jp/mb/cgi-bin/index.cgi/upload/1DU_sv5FO4Gyovph-Mk7oQ/J4iWdvXwS5ij049Oyjj-cw/)


[公開期間]  
公開開始: 2024-04-25 00:00 +0900(JST)  
公開終了: 2024-04-27 23:59 +0900(JST)


[送信者]  
[ushinohama-k2mb@mlit.go.jp](mailto:ushinohama-k2mb@mlit.go.jp)

[パスワード設定]  
設定あり

[アップロード回数]  
制限: 5 回

- ② 下記画面が表示されます。

  
国土交通省

 大容量ファイル転送機能へようこそ

ファイルをアップロードするためには、送信者から知らせてもらったパスワードを入力して<パスワード送信>ボタンをクリックしてください。

パスワード



④下記画面が表示されるので、「ドラッグ」または「ファイルの追加」で応募作品を選択し、「送信ボタン」をクリックしてください。


※アップロードできるファイルの合計サイズは2ギガバイト（GB）です。

国土交通省

大容量ファイル転送機能へようこそ

ファイルをアップロードするためには、ファイルを選択して<送信>ボタンをクリックしてください。  
※ アップロード可能な回数は、5回です。

ファイルを選択してください

ファイル名	サイズ	ステータス
 ファイルを追加	0 b	0%

※ アップロードできないファイルの拡張子  
r rar

※ アップロードできるファイルの合計サイズは 1944メガバイト(MB) です。

HTMLモードは[こちら](#)から

メッセージ

アップロード通知メールに記載するメッセージを入力してください。

⑤下記画面が表示されますので、「OK」ボタンをクリック

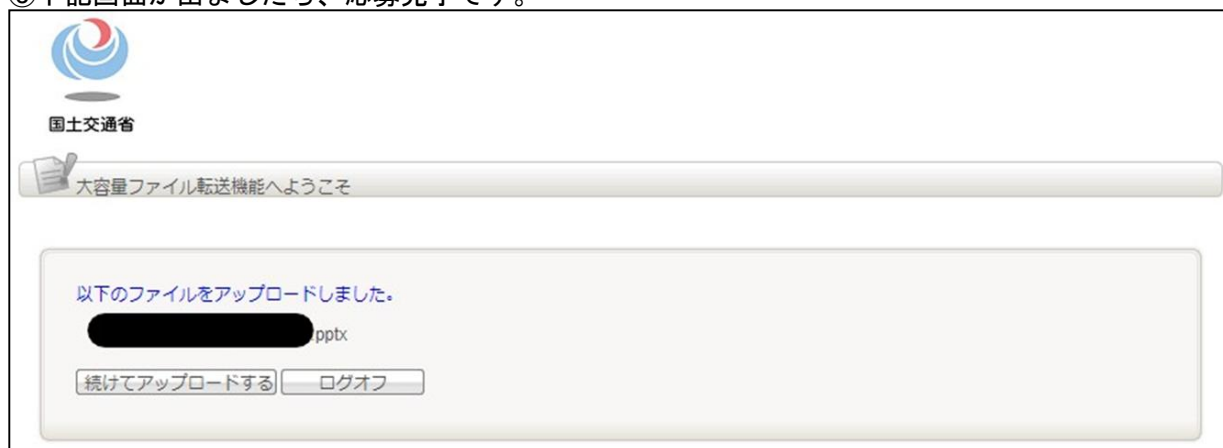
国土交通省

大容量ファイル転送機能へようこそ

file-transport-01.mlit.go.jp の内容

ファイルをアップロードしますか？

⑥下記画面が出ましたら、応募完了です。



The screenshot shows a web interface for the Ministry of Land, Infrastructure, and Transport (国土交通省). At the top left is the ministry's logo and name. Below it is a navigation bar with a document icon and the text "大容量ファイル転送機能へようこそ". The main content area displays a confirmation message: "以下のファイルをアップロードしました。" followed by a redacted filename and ".pptx". At the bottom of this area are two buttons: "続けてアップロードする" and "ログオフ".

国土交通省

大容量ファイル転送機能へようこそ

以下のファイルをアップロードしました。

■■■■■■.pptx

続けてアップロードする ログオフ