

令和 8 年 5 月 26 日
総合政策局情報政策課
交通経済統計調査室

内航船舶輸送統計月報の概要 令和 8 年 2 月分

【概要】

1. 総輸送量

総輸送量は、23,921 千トン（前年同月比 3.3%増）、11,892 百万トンキロ（前年同月比 2.4%増）であった。
コンテナ及びシャーシ扱いの輸送量は、それぞれ 1,697 千トン、716 千トンであった。

2. 品目別

主要 10 品目は、トンベースで、前年同月比が、砂利・砂・石材 9.1%増、石灰石 0.0%増、セメント 11.0%減、鉄鋼 15.0%増、石炭 16.3%増、原油 37.7%減、重油 0.7%減、揮発油 7.2%増、その他の石油及び石油製品 2.4%増、化学薬品 3.8%減であった。

トンキロベースでは、前年同月比が、砂利・砂・石材 3.8%増、石灰石 1.5%増、セメント 13.0%減、鉄鋼 14.7%増、石炭 15.9%減、原油 33.0%減、重油 12.4%増、揮発油 16.3%増、その他の石油及び石油製品 3.7%増、化学薬品 0.3%減であった。

3. 燃料消費量及び航海距離

燃料消費量の合計は、180,270 千リットル（前年同月比 4.9%増）であった。

また、航海距離の合計は、10,324 千キロメートル（前年同月比 5.7%増）であった。

4. 輸送効率

内航船舶の合計は、39.7%であり、用途別にみると、貨物船は 40.5%、油送船は 38.3%であった。

※詳細については、「内航船舶輸送統計月報」を参照して下さい。

※この月報の統計数値を他に転載する場合には、必ず、「内航船舶輸送統計月報」による旨を明記して下さい。

お問い合わせ先：総合政策局情報政策課
交通経済統計調査室
廣瀬、根岸（内線 28-746）
代表 03-5253-8111
直通 03-5253-8348

輸送量(令和8年2月分)

単位：M/T

項目	トン数 (千トン)	前年同月比	トンキロ (千トンキロ)	
			前年同月比	
合計	23,921	103.3	11,891,554	102.4
大型鋼船	15,784	103.8	8,756,426	102.6
小型鋼船	6,996	101.0	2,928,236	101.4
木船	-	-	-	-
プッシャーバージ・台船	1,140	111.9	206,893	108.2
貨物船	14,908	104.3	7,701,059	102.4
(内コンテナ)	1,697	105.3	1,176,483	105.3
(内シャーシ)	716	114.4	651,550	112.5
大型鋼船	9,356	106.9	5,230,328	103.1
小型鋼船	5,552	100.1	2,470,731	101.0
木船	-	-	-	-
油送船	7,873	100.4	3,983,603	102.0
大型鋼船	6,429	99.6	3,526,098	101.8
小型鋼船	1,444	104.4	457,505	103.9
木船	-	-	-	-
プッシャーバージ・台船	1,140	111.9	206,893	108.2

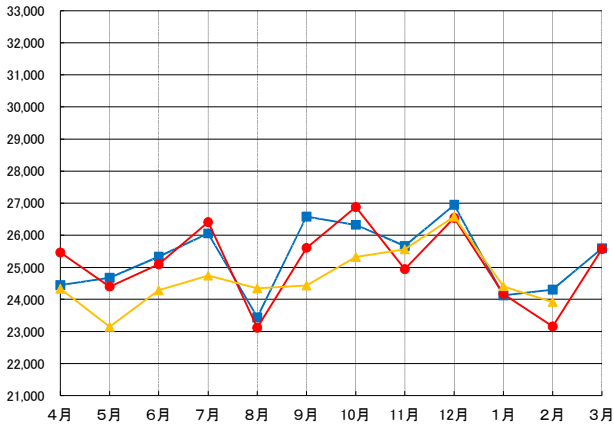
主要 10 品 目	砂利・砂・石材	1,223	109.1	420,875	103.8
	石灰石	2,390	100.0	976,132	101.5
	セメント	1,833	89.0	988,746	87.0
	鉄鋼	2,897	115.0	1,436,687	114.7
	石炭	1,458	116.3	121,160	84.1
	原油	975	62.3	744,636	67.0
	重油	1,208	99.3	648,685	112.4
	揮発油	2,607	107.2	1,325,410	116.3
	その他の石油及び石油製品	1,037	102.4	492,018	103.7
	化学薬品	1,231	96.2	492,786	99.7

燃料消費量及び航海距離(令和8年2月分)

項目	燃料消費量 (千リットル)				前年同月比	航海距離 (千キロメートル)	前年同月比
	A重油	B重油	C重油	計			
合計	98,421	-	81,849	180,270	104.9	10,324	105.7
大型鋼船	52,282	-	81,462	133,745	105.0	5,437	107.7
小型鋼船	43,759	-	259	44,018	103.6	4,676	102.3
木船	-	-	-	-	-	-	-
プッシャーバージ・台船	2,379	-	128	2,507	123.6	211	136.1

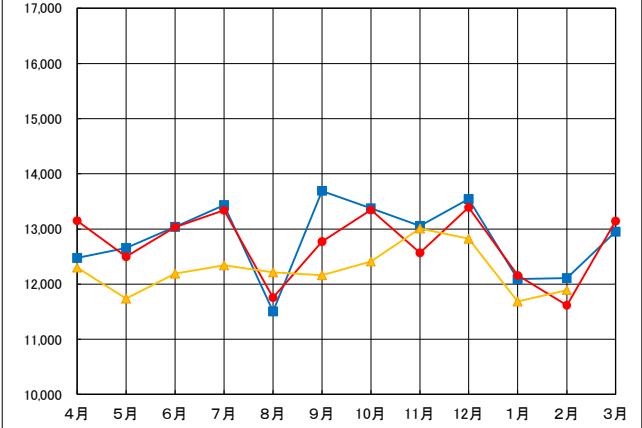
内航船舶輸送量(トン)の推移

単位:千トン



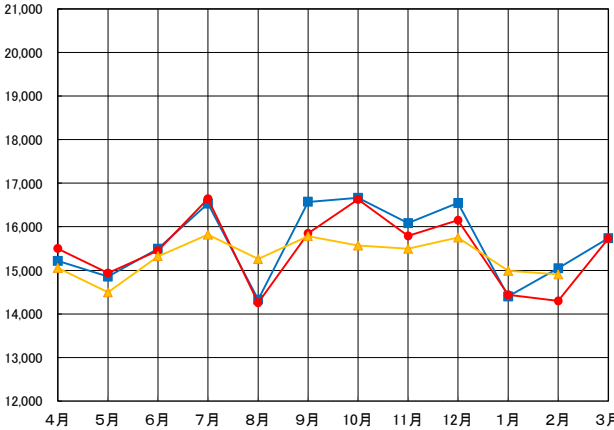
内航船舶輸送量(トンキロ)の推移

単位:百万トンキロ



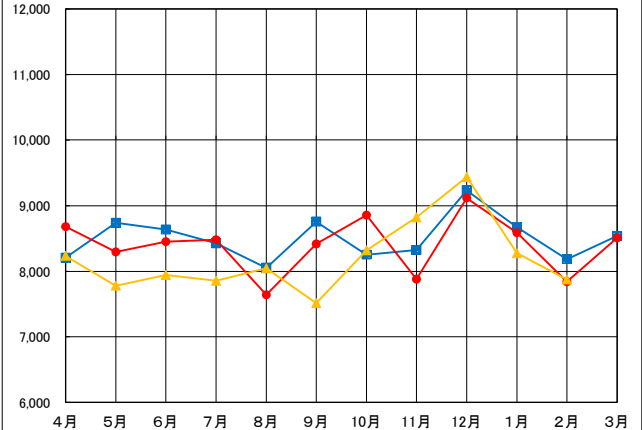
貨物船の輸送量(トン)の推移

単位:千トン



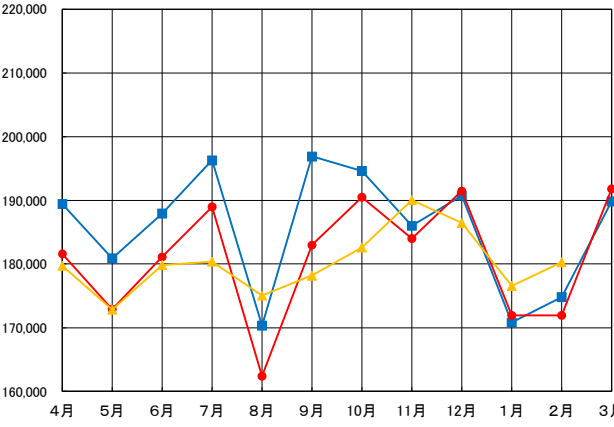
油送船の輸送量(トン)の推移

単位:千トン



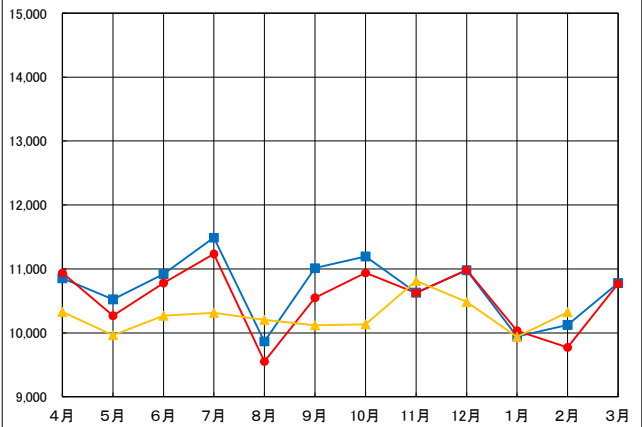
燃料消費量(リットル)の推移

単位:千リットル



航海距離(キロメートル)の推移

単位:千キロメートル



令和5(2023)年度



令和6(2024)年度



令和7(2025)年度