

令和 8 年 6 月 23 日
総合政策局情報政策課
交通経済統計調査室

内航船舶輸送統計月報の概要 令和 8 年 3 月分

【概要】

1. 総輸送量

総輸送量は、25,083 千トン（前年同月比 1.9%減）、12,527 百万トンキロ（前年同月比 4.7%減）であった。
コンテナ及びシャーシ扱いの輸送量は、それぞれ 1,901 千トン、787 千トンであった。

2. 品目別

主要 10 品目は、トンベースで、前年同月比が、砂利・砂・石材 3.8%減、石灰石 9.3%減、セメント 10.0%減、鉄鋼 7.2%増、石炭 15.1%増、原油 24.9%減、重油 10.0%減、揮発油 4.9%減、その他の石油及び石油製品 3.1%減、化学薬品 13.8%減であった。

トンキロベースでは、前年同月比が、砂利・砂・石材 9.9%減、石灰石 13.4%減、セメント 15.0%減、鉄鋼 4.0%増、石炭 8.8%減、原油 23.8%減、重油 3.5%減、揮発油 1.5%減、その他の石油及び石油製品 4.4%減、化学薬品 16.6%減であった。

3. 燃料消費量及び航海距離

燃料消費量の合計は、190,384 千リットル（前年同月比 0.7%減）であった。

また、航海距離の合計は、10,600 千キロメートル（前年同月比 1.6%減）であった。

4. 輸送効率

内航船舶の合計は、39.6%であり、用途別にみると、貨物船は 40.6%、油送船は 37.6%であった。

※詳細については、「内航船舶輸送統計月報」を参照して下さい。

※この月報の統計数値を他に転載する場合には、必ず、「内航船舶輸送統計月報」による旨を明記して下さい。

お問い合わせ先：総合政策局情報政策課
交通経済統計調査室
廣瀬、根岸（内線 28-746）
代表 03-5253-8111
直通 03-5253-8348

輸送量(令和8年3月分)

単位：M/T

項目	トン数 (千トン)	前年同月比	トンキロ (千トンキロ)	前年同月比
合計	25,083	98.1	12,526,676	95.3
大型鋼船	16,398	98.1	9,273,934	95.7
小型鋼船	7,406	98.5	3,035,519	94.7
木船	-	-	-	-
プッシャーバージ・台船	1,279	96.1	217,223	90.8
貨物船	15,797	100.4	8,204,852	96.9
(内コンテナ)	1,901	106.6	1,325,859	104.3
(内シャーシ)	787	102.7	717,908	101.7
大型鋼船	9,874	102.2	5,626,793	97.8
小型鋼船	5,923	97.5	2,578,059	94.8
木船	-	-	-	-
油送船	8,006	94.1	4,104,601	92.6
大型鋼船	6,524	92.4	3,647,141	92.5
小型鋼船	1,483	102.2	457,460	93.7
木船	-	-	-	-
プッシャーバージ・台船	1,279	96.1	217,223	90.8

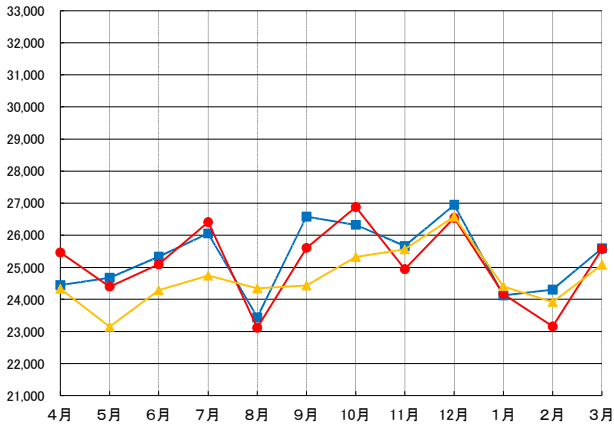
主要 10 品 目	砂利・砂・石材	1,299	96.2	420,699	90.1
	石灰石	2,586	90.7	949,420	86.6
	セメント	2,063	90.0	1,078,086	85.0
	鉄鋼	3,109	107.2	1,504,458	104.0
	石炭	1,196	115.1	112,303	91.2
	原油	1,242	75.1	968,209	76.2
	重油	1,212	90.0	620,481	96.4
	揮発油	2,545	95.1	1,283,723	98.5
	その他の石油及び石油製品	1,078	96.9	508,157	95.6
	化学薬品	1,158	86.2	466,811	83.4

燃料消費量及び航海距離(令和8年3月分)

項目	燃料消費量 (千リットル)				前年同月比	航海距離 (千キロメートル)	前年同月比
	A重油	B重油	C重油	計			
合計	101,632	-	88,752	190,384	99.3	10,600	98.4
大型鋼船	53,741	-	88,107	141,848	99.2	5,554	98.9
小型鋼船	45,532	-	436	45,968	99.3	4,833	97.3
木船	-	-	-	-	-	-	-
プッシャーバージ・台船	2,360	-	209	2,569	104.7	213	116.4

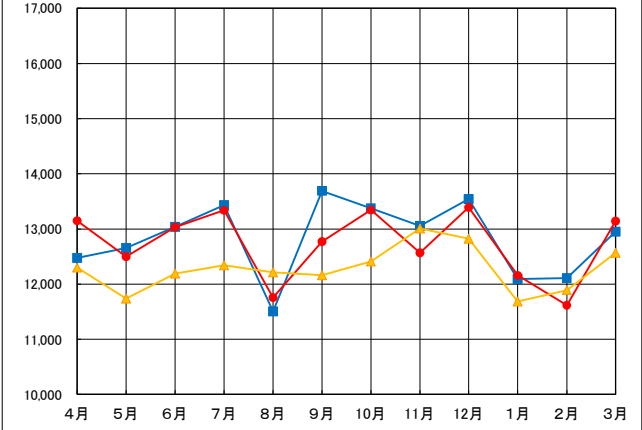
内航船舶輸送量(トン)の推移

単位:千トン



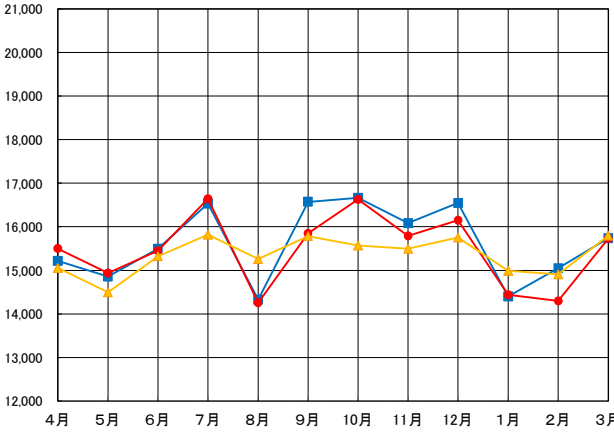
内航船舶輸送量(トンキロ)の推移

単位:百万トンキロ



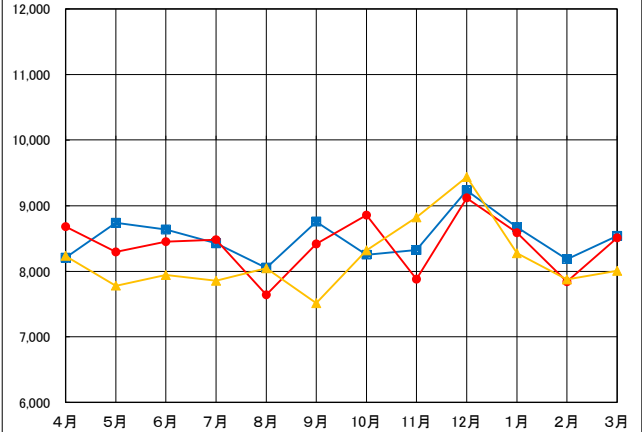
貨物船の輸送量(トン)の推移

単位:千トン



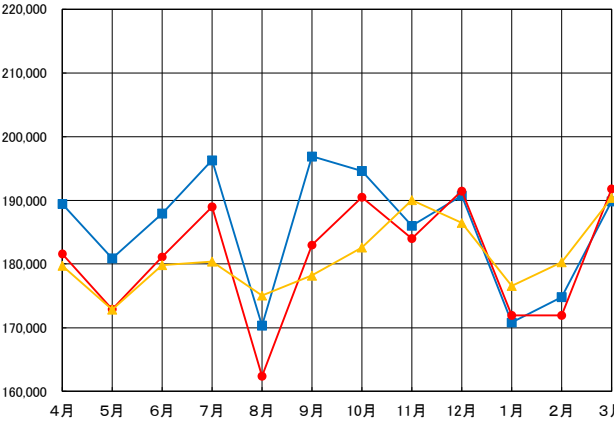
油送船の輸送量(トン)の推移

単位:千トン



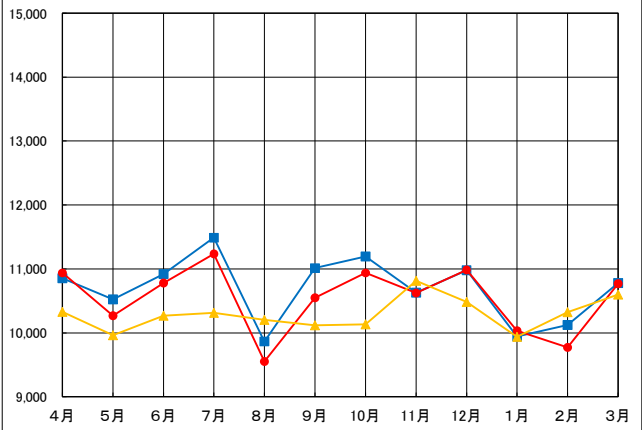
燃料消費量(リットル)の推移

単位:千リットル



航海距離(キロメートル)の推移

単位:千キロメートル



令和5(2023)年度



令和6(2024)年度



令和7(2025)年度