

### 3. 社会環境

#### 3-1 土地利用

北上川流域における各市町村の土地利用状況を見ると、田畑の割合は概ね 19～20%程度と大きな変化は見られず、宅地の面積割合は若干の微増が見られる。

土地利用で大きな変化が見られるのは、山林が増加し原野や荒地等のその他土地利用が減少していることにあるが、流域の社会環境としては大きな土地利用の変化が見られないことから、北上川流域は安定した社会基盤が形成され、且つ豊かな自然環境が保たれていることが分かる。

表 3-1 北上川流域における市町村 土地利用状況

|       | 総面積<br>(km <sup>2</sup> ) | 田<br>(km <sup>2</sup> ) | 畑<br>(km <sup>2</sup> ) | 宅地<br>(km <sup>2</sup> ) | 山林<br>(km <sup>2</sup> ) | その他<br>(km <sup>2</sup> ) |
|-------|---------------------------|-------------------------|-------------------------|--------------------------|--------------------------|---------------------------|
| 昭和50年 | 10299.85                  | 1332.19                 | 615.65                  | 215.36                   | 4422.26                  | 3714.39                   |
| 昭和55年 | 10466.12                  | 1436.46                 | 614.57                  | 252.00                   | 4670.66                  | 3492.43                   |
| 昭和60年 | 10466.28                  | 1515.95                 | 560.26                  | 279.12                   | 5224.89                  | 2886.06                   |
| 平成2年  | 10468.36                  | 1505.26                 | 529.54                  | 329.61                   | 5295.59                  | 2682.27                   |
| 平成7年  | 10342.26                  | 1505.26                 | 529.54                  | 329.61                   | 5295.59                  | 2682.27                   |
| 平成12年 | 10464.93                  | 1493.84                 | 518.65                  | 351.93                   | 5321.32                  | 2779.20                   |

数値は北上川流域に関わる各市町村での土地利用状況を集計したもの

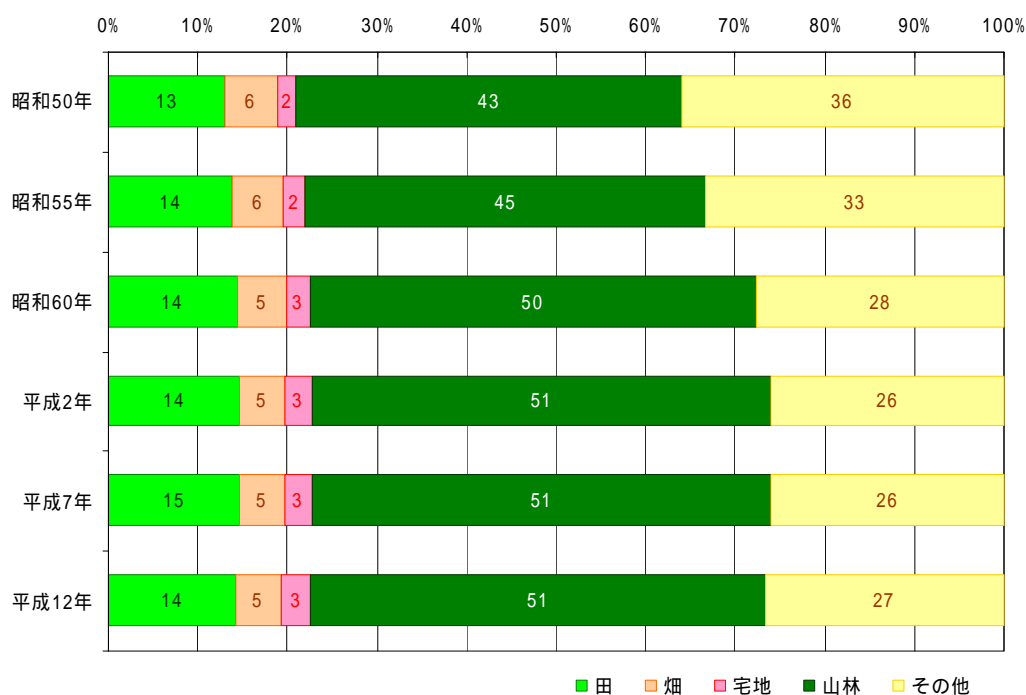


図 3-1 北上川流域における市町村 土地利用状況 単位: %

【出典: 岩手県統計年鑑, 宮城県統計年鑑】

表 3-2(1) 北上川流域における各市町村の土地利用状況

単位：km<sup>2</sup>

| 市町村    | 昭和50年(1月1日現在) |        |        |        |          |          | 昭和55年(1月1日現在) |        |        |        |          |          | 昭和60年(1月1日現在) |        |        |        |          |          |
|--------|---------------|--------|--------|--------|----------|----------|---------------|--------|--------|--------|----------|----------|---------------|--------|--------|--------|----------|----------|
|        | 総面積           | 田      | 畑      | 宅地     | 山林       | その他      | 総面積           | 田      | 畑      | 宅地     | 山林       | その他      | 総面積           | 田      | 畑      | 宅地     | 山林       | その他      |
| 盛岡市    | 347.87        | 18.30  | 16.55  | 18.91  | 211.47   | 82.64    | 388.72        | 18.00  | 16.68  | 21.05  | 215.17   | 127.82   | 398.72        | 17.48  | 15.58  | 24.25  | 138.58   | 202.83   |
| 雫石町    | 595.67        | 35.12  | 13.64  | 3.17   | 394.15   | 149.59   | 608.01        | 39.64  | 18.49  | 3.91   | 413.49   | 132.48   | 608.01        | 42.78  | 18.08  | 4.39   | 432.97   | 109.79   |
| 岩手町    | 360.93        | 7.56   | 40.18  | 2.75   | 102.02   | 208.42   | 360.93        | 8.32   | 43.22  | 3.02   | 99.85    | 206.52   | 360.93        | 14.40  | 42.55  | 3.69   | 139.94   | 160.35   |
| 西根町    | 166.57        | 15.50  | 25.59  | 2.47   | 117.12   | 5.89     | 166.57        | 24.41  | 23.43  | 3.13   | 101.75   | 13.85    | 166.57        | 26.94  | 22.16  | 3.64   | 86.90    | 26.93    |
| 滝沢村    | 180.82        | 12.15  | 24.93  | 2.57   | 65.13    | 76.04    | 181.02        | 13.80  | 23.11  | 4.44   | 59.88    | 79.79    | 181.02        | 14.45  | 22.95  | 5.58   | 54.98    | 83.06    |
| 松尾村    | 233.83        | 7.95   | 13.24  | 1.45   | 175.55   | 35.64    | 233.84        | 12.54  | 18.28  | 2.08   | 171.12   | 29.82    | 233.84        | 13.04  | 16.96  | 2.48   | 169.88   | 31.48    |
| 玉山村    | 397.90        | 10.90  | 27.85  | 1.99   | 279.41   | 77.75    | 397.90        | 18.11  | 26.70  | 3.26   | 288.08   | 61.75    | 397.90        | 19.68  | 25.78  | 3.55   | 293.02   | 55.87    |
| 紫波町    | 144.52        | 42.08  | 17.43  | 5.54   | 62.69    | 16.78    | 238.32        | 45.87  | 17.38  | 6.39   | 107.93   | 60.75    | 238.33        | 45.79  | 17.67  | 7.06   | 109.98   | 57.83    |
| 矢巾町    | 67.78         | 27.46  | 6.75   | 4.02   | 5.62     | 23.93    | 67.78         | 27.40  | 6.92   | 5.11   | 6.24     | 22.11    | 67.78         | 27.31  | 6.59   | 5.40   | 6.25     | 22.23    |
| 都南村    | 91.02         | 15.68  | 7.79   | 7.44   | 25.76    | 34.35    | 91.02         | 16.80  | 8.19   | 6.09   | 35.91    | 24.03    | 91.02         | 16.28  | 8.06   | 6.80   | 36.92    | 22.96    |
| 花巻市    | 384.73        | 73.97  | 17.55  | 12.74  | 208.53   | 71.94    | 384.73        | 80.64  | 13.40  | 14.87  | 215.94   | 59.88    | 384.73        | 79.59  | 13.19  | 15.64  | 216.38   | 59.93    |
| 北上市    | 145.56        | 39.47  | 13.49  | 9.23   | 23.29    | 60.08    | 145.55        | 43.20  | 11.70  | 12.31  | 22.39    | 55.95    | 145.55        | 42.74  | 11.18  | 12.31  | 21.54    | 57.78    |
| 和賀町    | 273.74        | 30.50  | 7.61   | 3.41   | 187.39   | 44.83    | 273.75        | 35.94  | 6.21   | 3.55   | 187.68   | 40.37    | 273.75        | 37.12  | 5.15   | 3.77   | 193.78   | 33.93    |
| 江釣子村   | 18.04         | 9.76   | 1.02   | 1.27   | 0.55     | 5.44     | 18.04         | 9.74   | 0.84   | 1.34   | 0.53     | 5.59     | 18.04         | 9.56   | 0.80   | 1.57   | 0.49     | 5.62     |
| 大迫町    | 246.25        | 7.07   | 5.13   | 1.58   | 172.92   | 59.55    | 246.27        | 7.34   | 6.10   | 1.46   | 165.51   | 65.96    | 246.27        | 7.71   | 6.69   | 1.62   | 171.03   | 59.22    |
| 石鳥谷町   | 118.22        | 29.68  | 7.56   | 3.20   | 44.27    | 33.51    | 118.22        | 30.87  | 7.54   | 3.89   | 46.17    | 29.75    | 118.21        | 32.06  | 7.16   | 4.20   | 47.29    | 27.50    |
| 東和町    | 157.93        | 24.00  | 8.93   | 2.66   | 57.03    | 65.31    | 157.93        | 25.18  | 8.30   | 2.82   | 65.06    | 56.57    | 157.93        | 26.14  | 7.43   | 2.99   | 71.18    | 50.19    |
| 滝田村    | 304.20        | 4.40   | 1.56   | 0.77   | 225.93   | 71.54    | 304.69        | 5.83   | 1.36   | 1.06   | 232.35   | 64.09    | 304.69        | 6.72   | 1.63   | 1.08   | 234.27   | 60.99    |
| 沢内村    | 288.47        | 8.61   | 3.96   | 0.79   | 16.03    | 259.08   | 288.47        | 9.72   | 3.25   | 0.83   | 19.48    | 255.19   | 288.47        | 12.01  | 3.90   | 1.08   | 39.48    | 232.00   |
| 水沢市    | 95.63         | 31.91  | 9.64   | 6.83   | 15.01    | 32.24    | 95.63         | 30.74  | 8.62   | 8.05   | 15.10    | 33.12    | 95.63         | 30.53  | 8.10   | 9.32   | 17.31    | 30.37    |
| 江刺市    | 360.77        | 59.01  | 17.94  | 7.16   | 79.01    | 197.65   | 360.77        | 61.92  | 22.50  | 8.39   | 72.13    | 195.83   | 360.77        | 58.29  | 26.60  | 8.88   | 79.07    | 187.93   |
| 釜ヶ崎町   | 179.62        | 23.04  | 16.09  | 2.79   | 60.03    | 77.67    | 179.61        | 31.32  | 22.73  | 4.10   | 53.97    | 67.49    | 179.61        | 34.33  | 21.89  | 4.29   | 45.39    | 73.71    |
| 前沢町    | 72.74         | 22.75  | 6.92   | 2.77   | 13.43    | 26.87    | 72.74         | 22.90  | 7.46   | 3.01   | 12.53    | 26.84    | 72.74         | 23.09  | 7.15   | 3.21   | 12.35    | 26.94    |
| 胆沢町    | 297.75        | 45.23  | 11.69  | 3.56   | 208.12   | 29.15    | 297.75        | 48.38  | 11.26  | 3.95   | 203.76   | 30.40    | 297.75        | 51.32  | 10.34  | 4.46   | 204.76   | 26.87    |
| 衣川村    | 164.50        | 7.47   | 7.32   | 1.00   | 14.97    | 133.74   | 164.50        | 13.99  | 5.42   | 1.27   | 55.69    | 88.73    | 164.50        | 13.27  | 5.05   | 1.11   | 38.09    | 108.98   |
| 一関市    | 407.52        | 33.66  | 20.24  | 7.74   | 140.43   | 205.45   | 407.52        | 35.31  | 18.32  | 9.47   | 144.12   | 200.30   | 407.52        | 36.82  | 16.78  | 8.25   | 153.58   | 192.09   |
| 花巻町    | 131.05        | 28.96  | 9.32   | 3.16   | 34.88    | 54.73    | 131.05        | 29.56  | 9.32   | 3.12   | 34.87    | 54.18    | 131.05        | 30.40  | 8.85   | 3.28   | 35.27    | 53.25    |
| 平泉町    | 63.69         | 12.38  | 3.88   | 1.54   | 12.53    | 33.96    | 63.75         | 12.38  | 3.96   | 1.77   | 14.95    | 30.69    | 63.75         | 13.77  | 3.47   | 1.86   | 18.41    | 26.24    |
| 大東町    | 278.44        | 16.06  | 23.35  | 3.70   | 155.82   | 79.51    | 278.44        | 19.00  | 24.23  | 3.94   | 162.97   | 68.30    | 278.44        | 19.96  | 24.05  | 4.95   | 172.22   | 57.28    |
| 藤沢町    | 122.70        | 8.80   | 15.74  | 1.80   | 70.26    | 26.10    | 122.66        | 9.06   | 15.52  | 2.46   | 66.10    | 29.52    | 122.66        | 10.78  | 14.78  | 3.13   | 67.73    | 26.24    |
| 千厩町    | 89.76         | 10.74  | 12.79  | 2.30   | 46.67    | 17.26    | 89.76         | 11.58  | 13.11  | 2.53   | 47.07    | 15.47    | 89.76         | 12.45  | 13.16  | 2.97   | 49.37    | 11.81    |
| 東山町    | 87.36         | 5.72   | 6.86   | 1.52   | 53.04    | 20.22    | 87.36         | 6.81   | 6.32   | 1.80   | 59.96    | 12.47    | 87.36         | 7.20   | 6.08   | 2.05   | 61.16    | 10.89    |
| 川崎村    | 34.70         | 4.11   | 6.64   | 1.02   | 19.49    | 3.44     | 42.48         | 4.96   | 6.92   | 1.25   | 23.55    | 5.80     | 42.48         | 5.05   | 6.85   | 1.42   | 24.22    | 4.94     |
| 遠野市    | 661.93        | 28.37  | 29.05  | 5.11   | 321.39   | 278.01   | 661.93        | 28.04  | 28.74  | 4.76   | 330.81   | 269.58   | 661.93        | 28.40  | 28.16  | 5.16   | 336.73   | 263.48   |
| 宮守村    | 165.29        | 7.32   | 6.44   | 1.19   | 48.58    | 101.76   | 165.40        | 8.96   | 8.04   | 1.38   | 131.59   | 15.43    | 165.40        | 8.91   | 7.88   | 1.45   | 131.75   | 15.41    |
| 岩手県 合計 | 7,737.50      | 765.69 | 464.67 | 139.15 | 3,668.52 | 2,699.47 | 7,903.11      | 847.66 | 473.57 | 161.86 | 3,883.70 | 2,536.32 | 7,903.11      | 876.37 | 462.68 | 176.89 | 3,910.27 | 2,476.90 |
| 割合     | 100.00%       | 9.90%  | 6.01%  | 1.80%  | 47.41%   | 34.89%   | 100.00%       | 10.73% | 5.99%  | 2.05%  | 49.14%   | 32.09%   | 100.00%       | 11.09% | 5.85%  | 2.24%  | 49.49%   | 31.34%   |
| 石巻市    | 138.16        | 16.92  | 5.67   | 13.35  | 41.29    | 69.93    | 138.44        | 14.95  | 5.34   | 15.34  | 72.64    | 30.17    | 138.57        | 15.00  | 4.32   | 16.58  | 71.97    | 30.70    |
| 古川市    | 135.02        | 68.11  | 10.07  | 10.10  | 13.47    | 33.27    | 135.02        | 68.45  | 9.20   | 11.22  | 13.50    | 32.65    | 135.02        | 70.27  | 5.20   | 12.74  | 13.02    | 33.79    |
| 岩出山町   | 141.30        | 18.028 | 8.11   | 2.30   | 64.00    | 48.86    | 141.30        | 19.51  | 8.36   | 2.50   | 65.41    | 45.52    | 141.30        | 24.00  | 7.31   | 3.38   | 81.49    | 25.12    |
| 雫子町    | 325.29        | 5.08   | 6.64   | 1.56   | 43.43    | 268.59   | 325.29        | 5.38   | 5.90   | 1.76   | 42.39    | 269.86   | 325.29        | 8.38   | 2.67   | 2.07   | 293.09   | 19.08    |
| 滝谷町    | 82.14         | 28.05  | 8.68   | 2.64   | 19.14    | 23.63    | 82.13         | 27.62  | 8.20   | 3.38   | 19.79    | 23.14    | 82.13         | 33.00  | 3.77   | 4.87   | 23.28    | 17.21    |
| 田尻町    | 65.44         | 28.36  | 10.16  | 2.27   | 8.77     | 15.88    | 65.44         | 28.42  | 9.78   | 2.52   | 8.76     | 15.96    | 65.44         | 35.20  | 3.24   | 3.49   | 9.87     | 13.64    |
| 小牛田町   | 35.61         | 20.90  | 3.26   | 3.58   | 0.22     | 7.65     | 35.61         | 21.21  | 2.68   | 4.6    | 0.15     | 6.97     | 35.61         | 21.10  | 1.78   | 5.38   | 0.13     | 7.22     |
| 築館町    | 63.04         | 14.80  | 7.30   | 2.41   | 17.59    | 20.94    | 63.04         | 15.09  | 7.01   | 3.54   | 17.65    | 19.75    | 63.04         | 21.30  | 3.46   | 3.97   | 15.57    | 18.74    |
| 若柳町    | 54.38         | 24.33  | 5.54   | 2.58   | 5.34     | 16.59    | 54.38         | 24.75  | 4.89   | 2.99   | 5.24     | 16.51    | 54.38         | 28.69  | 2.24   | 2.58   | 7.16     | 13.71    |
| 栗駒町    | 244.78        | 22.99  | 11.16  | 2.77   | 115.35   | 92.51    | 244.78        | 30.53  | 10.15  | 3.43   | 105.91   | 94.76    | 244.78        | 34.50  | 6.40   | 3.51   | 168.18   | 32.19    |
| 高清水町   | 23.40         | 7.72   | 3.68   | 1.04   | 5.17     | 5.79     | 23.40         | 8.16   | 3.05   | 1.07   | 4.88     | 6.24     | 23.40         | 8.36   | 2.42   | 1.41   | 4.77     | 6.44     |
| 一迫町    | 87.93         | 17.21  | 6.56   | 2.02   | 32.82    | 29.32    | 87.93         | 17.70  | 6.47   | 2.11   | 32.82    | 28.83    | 87.93         | 21.60  | 5.18   | 2.13   | 43.66    | 15.36    |
| 瀬峰町    | 30.12         | 11.58  | 2.38   | 1.26   | 6.08     | 8.82     | 30.12         | 11.76  | 2.35   | 1.37   | 6.11     | 8.53     | 30.12         | 13.14  | 2.63   | 1.41   | 4.08     | 8.86     |
| 鷹沢町    | 36.91         | 5.27   | 0.91   | 0.85   | 19.71    | 10.17    | 36.91         | 5.58   | 0.83   | 0.86   | 19.53    | 10.11    | 36.91         | 5.68   | 0.59   | 0.83   | 23.54    | 6.27     |
| 釜成町    | 77.67         | 16.37  | 4.93   | 1.72   | 25.47    | 29.18    | 77.17         | 16.90  | 4.73   | 1.89   | 25.17    | 29.48    | 77.17         | 19.90  | 4.42   | 2.13   | 37.95    | 13.77    |
| 志波姫町   | 30.57         | 20.31  | 2.45   | 2.30   | 1.25     | 4.26     | 30.57         | 19.51  | 2.33   | 2.37   | 1.22     | 5.14     | 30.57         | 19.21  | 1.95   | 2.32   | 1.15     | 5.94     |
| 花山村    | 158.50        | 1.68   | 2.91   | 0.40   | 109.55   | 43.96    | 158.50        | 1.97   | 2.71   | 0.43   | 109.58   | 43.81    | 158.50        | 2.32   | 2.33   | 0.64   | 146.62   | 6.59     |
| 迫町     | 68.25         | 29.68  | 5.67   | 3.24   | 8.04     | 21.62    | 68.26         | 31.94  | 5.13   | 4.46   | 9.30     | 17.43    | 68.25         | 33.05  | 5.47   | 4.63   | 8.41     | 16.69    |
| 登米町    | 46.32         | 6.50   | 2.56   | 0.99   | 19.04    | 17.23    | 46.32         | 6.83   | 2.58   | 1.18   | 19.52    | 16.21    | 46.32         | 7.16   | 1.04   | 1.46   | 29.89    | 6.77     |
| 東和町    | 140.27        | 7.02   | 6.45   | 1.64   | 88.49    | 36.67    | 140.27        | 7.22   | 6.66   | 1.74   | 88.80    | 35.85    | 140.27        | 7.70   | 3.90   | 2.03   | 112.98   | 13.66    |
| 中田町    | 62.22         | 32.50  | 8.65   | 3.38   | 3.17     | 14.52    | 62.22         | 34.75  | 6.96   | 4.03   | 3.36     | 13.12    | 62.22         | 37.16  | 4.87   | 4.31   | 3.98     | 11.90    |
| 豊里町    | 32.72         | 13.20  | 3.07   | 1.24   | 4.20     | 11.01    | 32.72         | 14.14  | 2.02   | 1.65   | 6.19     | 8.72     | 32.72         | 15.20  | 1.23   | 2.21   | 6.98     | 7.10     |
| 米山町    | 50.80         | 31.81  | 3.23   | 2.16   | 2.37     | 11.23    | 50.80         | 32.81  | 3.12   | 2.93   | 3.69     | 8.25     | 50.81         | 32.52  | 3.07   | 3.00   | 2.99     | 9.23     |
| 石越町    | 24.76         | 13.92  | 1.70   | 1.25   | 2.28     | 5.61     | 24.76         | 14.33  | 1.50   | 1.52   | 3.06     | 4.35     | 24.76         | 14.00  | 0.91   | 2.02   | 2.90     | 4.93     |
| 南方町    | 40.44         | 26.04  | 2.58   | 2.15   | 1.30     | 8.37     | 40.43         | 27.17  | 2.58   | 2.55   | 2.16     | 5.97     | 40.43         | 27.13  | 2.58   | 2.24   | 2.17     | 6.31     |
| 河北町    | 124.21        | 21.29  | 3.89   | 1.63   | 28.99    | 68.41    | 124.20        | 23.14  | 4.19   | 1.68   | 29.45    | 65.74    | 124.14        | 23.80  | 3.05   | 2.21   | 71.38    | 23.70    |
| 河南町    | 69.22         | 33.50  | 3.74   | 2.70   | 6.59     | 22.69    |               |        |        |        |          |          |               |        |        |        |          |          |

表3-2(2) 北上川流域における各市町村の土地利用状況

単位：km<sup>2</sup>

| 市町村    | 平成2年(1月1日現在) |        |        |        |          |          | 平成7年(1月1日現在) |        |        |        |          |          | 平成12年(1月1日現在) |        |        |        |          |          |
|--------|--------------|--------|--------|--------|----------|----------|--------------|--------|--------|--------|----------|----------|---------------|--------|--------|--------|----------|----------|
|        | 総面積          | 田      | 畑      | 宅地     | 山林       | その他      | 総面積          | 田      | 畑      | 宅地     | 山林       | その他      | 総面積           | 田      | 畑      | 宅地     | 山林       | その他      |
| 盛岡市    | 398.83       | 16.68  | 14.95  | 25.32  | 136.91   | 204.97   | 489.15       | 30.40  | 22.72  | 32.58  | 168.04   | 235.41   | 489.15        | 29.22  | 22.69  | 33.73  | 167.76   | 235.75   |
| 雫石町    | 609.01       | 42.79  | 20.06  | 4.67   | 444.64   | 96.84    | 609.01       | 42.53  | 19.84  | 5.14   | 450.38   | 91.12    | 609.10        | 42.08  | 19.75  | 6.01   | 439.99   | 101.28   |
| 岩手町    | 361.10       | 15.05  | 39.77  | 3.85   | 194.62   | 107.81   | 360.55       | 14.94  | 39.28  | 4.00   | 195.94   | 106.40   | 360.55        | 14.75  | 39.11  | 4.37   | 186.11   | 116.21   |
| 西根町    | 166.65       | 29.26  | 21.36  | 4.09   | 86.92    | 25.02    | 167.22       | 32.18  | 19.73  | 5.15   | 83.60    | 26.56    | 167.16        | 31.63  | 19.37  | 6.38   | 82.05    | 27.74    |
| 滝沢村    | 182.26       | 14.54  | 22.76  | 6.44   | 54.36    | 84.16    | 182.32       | 14.43  | 23.72  | 8.04   | 55.30    | 80.84    | 182.32        | 14.53  | 23.78  | 9.37   | 57.46    | 77.18    |
| 松尾村    | 234.85       | 12.91  | 16.60  | 3.12   | 169.77   | 32.45    | 234.85       | 12.84  | 16.17  | 3.56   | 169.44   | 32.84    | 234.85        | 12.77  | 15.64  | 3.78   | 167.28   | 35.38    |
| 玉山村    | 397.24       | 20.02  | 26.06  | 3.97   | 292.46   | 54.72    | 397.26       | 20.10  | 24.91  | 4.56   | 265.68   | 82.01    | 397.32        | 20.62  | 24.50  | 4.89   | 267.17   | 80.14    |
| 紫波町    | 238.32       | 45.89  | 17.53  | 7.36   | 115.40   | 52.15    | 239.26       | 46.55  | 16.37  | 8.05   | 125.16   | 43.14    | 239.03        | 45.73  | 15.37  | 8.92   | 123.70   | 45.32    |
| 矢巾町    | 67.78        | 26.91  | 6.10   | 5.99   | 6.71     | 22.08    | 67.28        | 26.56  | 5.88   | 6.62   | 21.88    | 67.28    | 25.83         | 5.43   | 7.05   | 6.53   | 22.45    |          |
| 都南村    | 90.40        | 15.77  | 8.02   | 7.25   | 41.29    | 18.07    |              |        |        |        |          |          |               |        |        |        |          |          |
| 花巻市    | 385.40       | 77.99  | 13.20  | 16.81  | 214.66   | 62.75    | 385.40       | 76.53  | 12.45  | 17.96  | 213.62   | 64.84    | 385.40        | 75.06  | 11.90  | 18.09  | 213.12   | 67.22    |
| 北上市    | 146.03       | 43.31  | 9.70   | 13.91  | 30.57    | 48.54    | 437.55       | 87.64  | 13.99  | 21.50  | 227.22   | 87.20    | 437.55        | 86.63  | 13.03  | 23.29  | 226.40   | 88.20    |
| 和賀町    | 273.95       | 37.88  | 4.84   | 3.90   | 195.10   | 32.23    |              |        |        |        |          |          |               |        |        |        |          |          |
| 江釣子村   | 17.57        | 9.08   | 0.77   | 1.79   | 0.45     | 5.48     |              |        |        |        |          |          |               |        |        |        |          |          |
| 大迫町    | 246.61       | 7.74   | 6.79   | 1.75   | 179.63   | 50.69    | 193.29       | 7.86   | 6.80   | 1.92   | 142.37   | 34.35    | 246.84        | 7.80   | 6.76   | 2.08   | 187.18   | 43.03    |
| 石巻市    | 118.57       | 31.97  | 6.79   | 4.58   | 47.43    | 27.81    | 118.57       | 31.43  | 6.42   | 5.02   | 48.54    | 27.17    | 118.57        | 31.06  | 6.29   | 5.32   | 48.56    | 27.32    |
| 東和町    | 157.51       | 26.07  | 6.65   | 3.96   | 76.50    | 44.93    | 157.51       | 25.92  | 6.62   | 3.54   | 76.41    | 45.02    | 157.51        | 25.76  | 6.56   | 3.63   | 73.78    | 47.79    |
| 滝田町    | 304.69       | 7.01   | 1.52   | 1.12   | 243.76   | 51.28    | 304.56       | 6.93   | 1.49   | 1.15   | 241.74   | 53.25    | 304.56        | 6.77   | 1.43   | 1.17   | 241.86   | 53.33    |
| 沢内村    | 286.22       | 11.98  | 3.85   | 1.06   | 243.48   | 25.86    | 286.22       | 11.91  | 4.28   | 1.08   | 240.50   | 28.45    | 286.22        | 11.86  | 4.36   | 1.11   | 239.87   | 29.02    |
| 水沢市    | 96.92        | 30.18  | 7.37   | 10.15  | 17.12    | 32.10    | 96.92        | 29.27  | 7.03   | 11.27  | 17.98    | 31.37    | 96.92         | 28.46  | 6.71   | 12.22  | 17.58    | 31.95    |
| 江刺市    | 362.50       | 57.24  | 26.51  | 9.25   | 78.78    | 190.71   | 362.50       | 56.96  | 26.30  | 9.55   | 78.22    | 191.47   | 362.50        | 57.13  | 25.67  | 10.18  | 81.34    | 187.97   |
| 金ヶ崎町   | 179.77       | 34.41  | 22.27  | 4.65   | 48.84    | 69.60    | 179.77       | 35.58  | 22.13  | 6.16   | 36.99    | 78.92    | 179.77        | 35.30  | 21.97  | 7.46   | 36.57    | 78.47    |
| 前沢町    | 72.74        | 24.18  | 6.77   | 3.85   | 16.52    | 21.43    | 72.34        | 24.92  | 5.86   | 4.34   | 18.01    | 19.21    | 72.34         | 25.47  | 5.12   | 4.64   | 16.85    | 20.26    |
| 鮎沢町    | 297.75       | 52.55  | 8.83   | 4.84   | 206.92   | 24.62    | 298.02       | 52.40  | 8.67   | 5.18   | 23.34    | 208.43   | 298.02        | 51.92  | 8.46   | 5.41   | 23.07    | 209.16   |
| 衣川村    | 163.58       | 13.17  | 4.84   | 1.17   | 38.21    | 106.18   | 163.58       | 13.01  | 4.78   | 1.26   | 38.12    | 106.42   | 163.57        | 12.74  | 4.13   | 1.44   | 38.51    | 106.75   |
| 一関市    | 410.23       | 38.09  | 14.81  | 10.04  | 164.27   | 183.02   | 410.23       | 49.96  | 16.62  | 12.23  | 221.77   | 109.65   | 410.23        | 49.34  | 16.06  | 13.00  | 225.31   | 106.52   |
| 花巻町    | 126.83       | 31.32  | 8.36   | 3.67   | 36.77    | 46.71    | 100.21       | 31.40  | 8.06   | 3.89   | 38.06    | 18.80    | 126.83        | 34.69  | 9.43   | 5.32   | 47.27    | 30.13    |
| 平泉町    | 63.39        | 14.51  | 3.38   | 2.18   | 21.58    | 21.74    | 63.39        | 14.30  | 3.37   | 2.32   | 20.67    | 22.73    | 63.39         | 14.03  | 3.28   | 2.52   | 20.60    | 22.97    |
| 大東町    | 278.44       | 19.98  | 23.13  | 5.35   | 184.93   | 45.05    | 278.71       | 20.13  | 22.84  | 5.52   | 195.19   | 35.03    | 278.71        | 20.08  | 23.25  | 5.23   | 177.17   | 52.98    |
| 藤沢町    | 122.66       | 11.68  | 14.71  | 3.45   | 72.94    | 19.89    | 122.82       | 11.93  | 15.69  | 3.44   | 75.54    | 16.22    | 123.15        | 11.78  | 16.80  | 3.61   | 73.86    | 17.10    |
| 千蔵町    | 89.84        | 12.21  | 13.12  | 3.19   | 49.10    | 12.21    | 89.84        | 12.00  | 12.94  | 3.51   | 48.89    | 12.49    | 89.84         | 11.79  | 12.55  | 3.76   | 48.47    | 13.26    |
| 東山町    | 87.72        | 7.07   | 5.81   | 2.13   | 61.14    | 11.57    | 87.72        | 6.92   | 5.61   | 2.22   | 60.23    | 12.73    | 87.72         | 6.84   | 5.43   | 2.34   | 60.24    | 12.87    |
| 川崎村    | 42.49        | 4.94   | 6.75   | 1.46   | 24.16    | 5.17     | 42.49        | 4.90   | 6.66   | 1.54   | 23.91    | 5.48     | 39.75         | 4.77   | 6.47   | 1.64   | 23.85    | 3.01     |
| 遠野市    | 66.93        | 29.08  | 27.31  | 55.54  | 328.29   | 221.71   | 660.38       | 29.97  | 27.04  | 6.21   | 317.93   | 279.24   | 660.38        | 30.56  | 25.61  | 6.86   | 317.91   | 279.45   |
| 西守村    | 165.39       | 8.84   | 7.91   | 1.45   | 82.70    | 64.50    | 120.18       | 8.69   | 7.63   | 1.38   | 80.28    | 22.18    | 165.24        | 8.34   | 7.55   | 1.58   | 95.57    | 52.21    |
| 岩手県 合計 | 7,905.18     | 882.29 | 449.20 | 242.71 | 4,206.92 | 2,124.06 | 7,779.09     | 891.07 | 441.90 | 209.62 | 4,005.67 | 2,230.84 | 7,901.77      | 885.34 | 434.64 | 226.40 | 4,032.96 | 2,322.44 |
| 割合     | 100.00%      | 11.16% | 5.68%  | 3.07%  | 53.22%   | 26.87%   | 100.00%      | 11.45% | 5.68%  | 2.69%  | 51.49%   | 28.68%   | 100.00%       | 11.20% | 5.50%  | 2.87%  | 51.04%   | 29.39%   |
| 石巻市    | 138.58       | 14.10  | 3.79   | 17.44  | 71.65    | 31.60    | 136.71       | 13.70  | 3.22   | 18.05  | 71.54    | 30.20    | 137.03        | 13.10  | 2.70   | 18.41  | 71.11    | 31.71    |
| 古川市    | 135.02       | 68.80  | 5.93   | 15.22  | 12.82    | 32.25    | 134.14       | 66.90  | 5.48   | 16.27  | 12.84    | 32.65    | 134.14        | 64.60  | 5.15   | 17.15  | 12.80    | 34.44    |
| 岩出山町   | 141.30       | 23.50  | 7.37   | 3.70   | 82.07    | 24.66    | 140.70       | 23.40  | 7.59   | 3.88   | 80.00    | 25.83    | 140.70        | 23.00  | 7.44   | 4.01   | 79.84    | 26.41    |
| 鳴子町    | 325.29       | 8.31   | 3.66   | 2.24   | 290.04   | 21.04    | 326.10       | 8.07   | 4.25   | 3.10   | 287.74   | 22.94    | 326.10        | 7.82   | 4.29   | 3.28   | 287.03   | 23.68    |
| 涌谷町    | 82.13        | 32.50  | 3.62   | 5.61   | 22.09    | 18.31    | 82.08        | 31.90  | 3.59   | 5.77   | 22.98    | 17.84    | 82.08         | 34.40  | 3.53   | 5.95   | 22.92    | 15.28    |
| 田尻町    | 65.44        | 35.00  | 3.26   | 3.78   | 9.84     | 13.76    | 65.42        | 34.70  | 3.21   | 3.89   | 9.70     | 13.92    | 65.59         | 34.10  | 3.15   | 4.00   | 9.68     | 14.66    |
| 小牛田町   | 35.61        | 20.80  | 1.79   | 4.86   | 0.13     | 8.03     | 35.54        | 20.50  | 1.75   | 5.15   | 0.13     | 8.01     | 35.54         | 20.20  | 1.65   | 5.45   | 0.13     | 8.11     |
| 築館町    | 63.04        | 20.90  | 3.48   | 3.99   | 15.21    | 19.46    | 63.45        | 20.70  | 3.33   | 4.28   | 14.90    | 20.24    | 63.69         | 19.70  | 3.23   | 4.52   | 14.73    | 21.51    |
| 若柳町    | 54.38        | 28.10  | 2.15   | 3.86   | 7.17     | 13.10    | 52.52        | 27.90  | 2.00   | 4.17   | 7.08     | 11.37    | 52.56         | 25.40  | 1.96   | 4.44   | 6.95     | 13.81    |
| 栗駒町    | 244.78       | 30.80  | 4.32   | 4.17   | 169.20   | 36.29    | 244.36       | 30.70  | 4.23   | 4.31   | 167.59   | 37.53    | 244.36        | 30.80  | 3.94   | 4.40   | 167.33   | 37.89    |
| 高清水町   | 23.40        | 8.28   | 2.57   | 1.53   | 4.50     | 6.52     | 23.45        | 8.25   | 2.50   | 1.56   | 4.39     | 6.75     | 23.45         | 8.42   | 2.47   | 1.65   | 4.22     | 6.69     |
| 一迫町    | 87.93        | 21.20  | 3.96   | 2.91   | 43.68    | 16.18    | 87.58        | 21.00  | 3.81   | 2.94   | 43.70    | 16.13    | 87.58         | 20.80  | 3.64   | 3.07   | 43.72    | 16.35    |
| 瀬峰町    | 30.12        | 12.00  | 2.02   | 1.63   | 5.29     | 9.18     | 29.56        | 12.00  | 1.92   | 1.63   | 5.27     | 8.74     | 29.28         | 12.20  | 1.88   | 1.66   | 5.17     | 8.37     |
| 鷹沢町    | 36.91        | 5.56   | 0.58   | 1.61   | 23.43    | 5.73     | 37.23        | 5.53   | 0.60   | 1.65   | 22.97    | 6.48     | 37.23         | 5.69   | 0.58   | 1.67   | 23.03    | 6.26     |
| 金成町    | 78.17        | 19.90  | 4.30   | 2.91   | 32.79    | 18.27    | 78.45        | 19.80  | 4.24   | 3.00   | 32.77    | 18.64    | 78.45         | 19.70  | 3.35   | 3.07   | 32.63    | 19.70    |
| 志波姫町   | 30.57        | 19.93  | 1.74   | 2.55   | 0.72     | 5.63     | 30.91        | 19.20  | 1.69   | 2.78   | 0.67     | 6.57     | 30.88         | 19.20  | 1.62   | 2.85   | 0.65     | 6.56     |
| 花山村    | 158.50       | 2.25   | 2.31   | 0.61   | 147.29   | 6.04     | 158.90       | 2.21   | 2.28   | 0.48   | 141.41   | 12.52    | 158.90        | 2.16   | 2.26   | 0.62   | 143.90   | 9.96     |
| 迫町     | 68.25        | 29.70  | 3.24   | 5.41   | 7.01     | 22.89    | 70.27        | 29.00  | 3.33   | 5.69   | 8.05     | 24.20    | 70.27         | 28.50  | 3.21   | 6.29   | 7.95     | 24.32    |
| 登米町    | 46.32        | 7.11   | 1.43   | 1.53   | 29.5     | 6.75     | 45.67        | 7.08   | 1.48   | 1.61   | 29.39    | 6.11     | 45.67         | 7.02   | 1.38   | 1.65   | 29.28    | 6.34     |
| 東和町    | 140.27       | 7.62   | 4.09   | 2.39   | 111.99   | 14.18    | 141.23       | 7.56   | 3.81   | 2.41   | 112.28   | 15.17    | 140.90        | 7.68   | 4.25   | 2.24   | 111.48   | 15.25    |
| 中田町    | 62.22        | 34.2   | 3.92   | 4.71   | 3.99     | 15.80    | 62.23        | 34.00  | 3.93   | 4.85   | 3.55     | 15.90    | 62.23         | 36.30  | 3.80   | 5.08   | 3.53     | 13.52    |
| 豊里町    | 32.72        | 15.1   | 1.71   | 1.95   | 6.91     | 7.05     | 32.85        | 15.10  | 1.57   | 2.08   | 6.76     | 7.34     | 32.85         | 14.30  | 1.61   | 2.14   | 6.68     | 8.12     |
| 米山町    | 50.81        | 32     | 2.41   | 3.34   | 3.01     | 10.05    | 51.19        | 31.90  | 2.40   | 3.42   | 3.01     | 10.46    | 51.19         | 31.40  | 2.31   | 3.84   | 3.00     | 10.64    |
| 石越町    | 24.76        | 14     | 1.44   | 1.6    | 2.8      | 4.92     | 24.87        | 13.90  | 1.46   | 1.64   | 2.79     | 5.08     | 24.87         | 13.40  | 1.47   | 1.69   | 2.68     | 5.63     |
| 南方町    | 40.43        | 25.4   | 2.01   | 2.81   | 1.23     | 8.98     | 40.42        | 25.10  | 2.12   | 2.78   | 1.19     | 9.23     | 40.26         | 25.40  | 2.06   | 2.91   | 1.19     | 8.70     |
| 河北町    | 124.14       | 23.4   | 2.95   | 2.58   | 71.77    | 23.44    | 125.09       | 23.30  | 2.87   | 2.71   | 71.66    | 24.55    | 125.10        | 23.10  | 2.80   | 2.87   | 71.62    | 24.71    |
| 河南町    | 69.21        | 35.3   | 3.21   | 4.24   | 13.1     | 13.36    | 69.33        | 35.10  | 3.00   | 5.01   | 12.77    | 13.45    | 69.33         | 34.70  | 2.79   | 5.63   | 12.54    | 13.67    |
| 桃生町    | 43.33        | 19.1   | 2.22   | 2.58   | 10.55    | 8.88     | 43.82        | 18.90  | 2.13   |        |          |          |               |        |        |        |          |          |

### 3-2 人口

北上川流域に関わる市町村人口は、平成 12 年では岩手県側で約 101 万人、宮城県側で約 49 万人、合計約 150 万人にのぼる。

流域に関わる市町村の人口の割合は、岩手県側で 67%，宮城県側で 33%程度であり、岩手県側については県内人口の約 70%が北上川流域に居住し、岩手県での北上川の位置づけが大きいことがわかる。

流域に関わる市町村人口の推移は、宮城県側では昭和 50 年から平成 12 年までほぼ横ばいに推移しているのに対し、岩手県側では平成 2 年までは増加傾向となり以後は横ばいに推移している。北上川流域全体としても平成 2 年までは増加傾向にあり以後は横ばいに推移している。

表 3-3 北上川流域に関わる市町村の人口

|         |           | 岩手県   | 宮城県   | 合計    |
|---------|-----------|-------|-------|-------|
| 流域内     | 人口(千人)    | 1,008 | 492   | 1,501 |
|         | 割合(%)     | 67.2  | 32.8  | 100.0 |
| 想定氾濫区域内 | 人口(千人)    | 318   | 355   | 673   |
|         | 割合(%)     | 47.3  | 52.7  | 100.0 |
| 県内      | 人口(千人)    | 1,416 | 2,365 | 3,781 |
|         | 流域内/県内(%) | 71.2  | 20.8  | 39.7  |

【出典：岩手県統計年鑑，宮城県統計年鑑，岩手河川国道事務所資料】

表 3-4 北上川流域に関わる市町村人口と人口密度

|       | 岩手県側     |                      |                           | 宮城県側   |                      |                           | 北上川流域    |                      |                           |
|-------|----------|----------------------|---------------------------|--------|----------------------|---------------------------|----------|----------------------|---------------------------|
|       | 人口(千人)   | 面積(km <sup>2</sup> ) | 人口密度(千人/km <sup>2</sup> ) | 人口(千人) | 面積(km <sup>2</sup> ) | 人口密度(千人/km <sup>2</sup> ) | 人口(千人)   | 面積(km <sup>2</sup> ) | 人口密度(千人/km <sup>2</sup> ) |
| 昭和50年 | 888.36   | 7,737.50             | 0.115                     | 497.91 | 2,562.35             | 0.194                     | 1,386.27 | 10,299.85            | 0.135                     |
| 昭和55年 | 933.46   | 7,903.11             | 0.118                     | 509.30 | 2,563.01             | 0.199                     | 1,442.75 | 10,466.12            | 0.138                     |
| 昭和60年 | 961.60   | 7,903.11             | 0.122                     | 511.57 | 2,563.17             | 0.200                     | 1,473.17 | 10,466.28            | 0.141                     |
| 平成2年  | 1,016.68 | 7,905.18             | 0.129                     | 506.34 | 2,563.18             | 0.198                     | 1,523.02 | 10,468.36            | 0.145                     |
| 平成7年  | 995.10   | 7,779.09             | 0.128                     | 501.58 | 2,563.17             | 0.196                     | 1,496.68 | 10,342.26            | 0.145                     |
| 平成12年 | 1,008.39 | 7,901.77             | 0.128                     | 492.31 | 2,563.16             | 0.192                     | 1,500.70 | 10,464.93            | 0.143                     |

数値は北上川流域に関わる各市町村の人口を集計したもの

【出典：岩手県統計年鑑，宮城県統計年鑑】

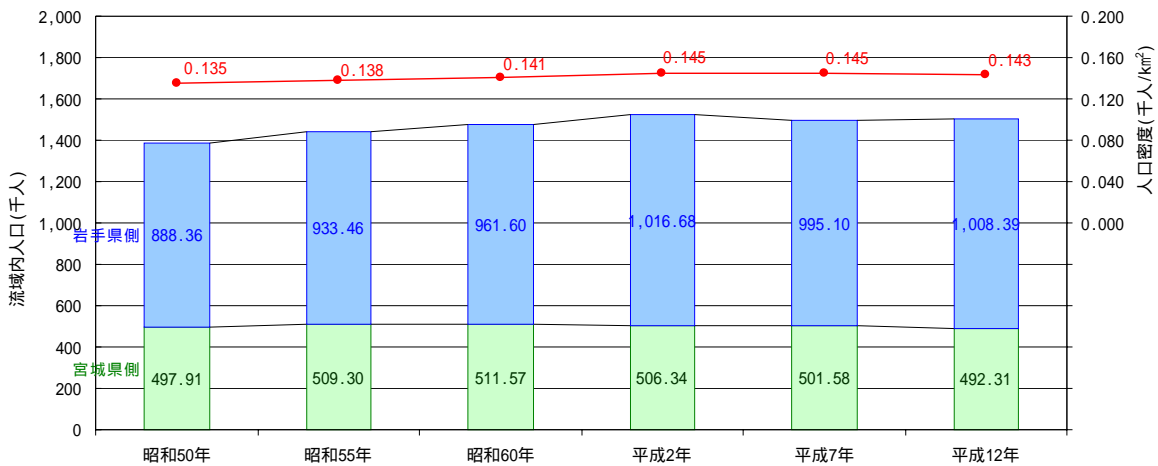


図 3-2 北上川流域に関わる市町村人口と人口密度の推移

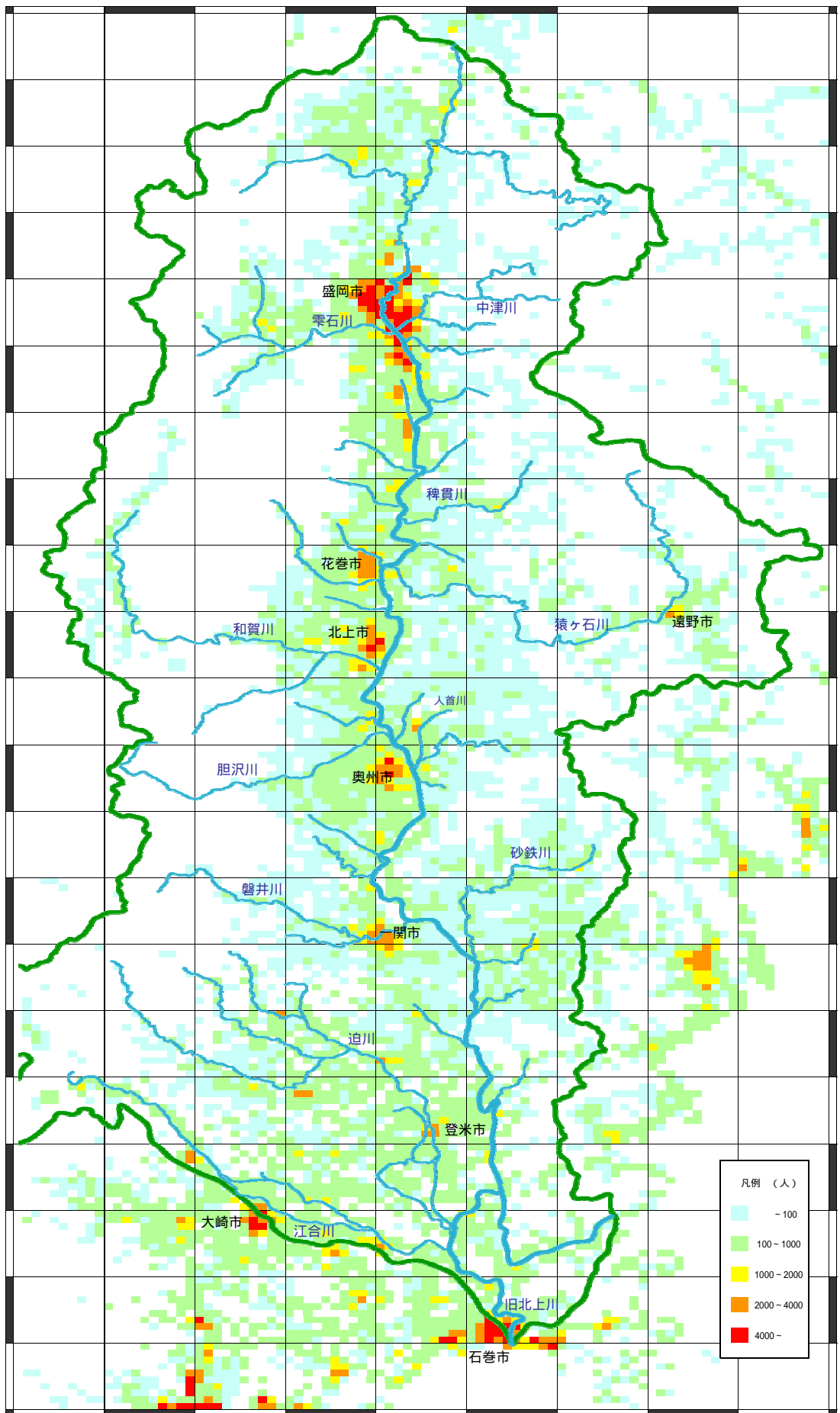


図 3-3 北上川流域における人口分布図（平成 12 年国勢調査メッシュ統計より）

表 3-5 北上川流域における市町村別人口

| 県     | 市町村     | 昭和50年   | 昭和55年   | 昭和60年     | 平成2年    | 平成7年        | 平成12年   | 増減率(%) |
|-------|---------|---------|---------|-----------|---------|-------------|---------|--------|
| 岩手県   | 盛岡市     | 216,233 | 229,114 | 235,469   | 278,497 | 286,478     | 288,843 | 0.8    |
|       | 雫石町     | 18,293  | 18,696  | 19,127    | 19,013  | 19,373      | 19,750  | 1.9    |
|       | 岩手町     | 20,832  | 20,350  | 19,885    | 19,141  | 18,264      | 17,372  | 4.9    |
|       | 西根町     | 18,377  | 19,058  | 18,844    | 18,838  | 18,960      | 19,031  | 0.4    |
|       | 滝沢村     | 16,047  | 25,686  | 31,733    | 38,108  | 44,189      | 51,241  | 16.0   |
|       | 松尾村     | 7,062   | 7,154   | 7,178     | 7,196   | 6,925       | 7,064   | 2.0    |
|       | 玉山村     | 13,575  | 14,074  | 14,536    | 14,135  | 14,245      | 14,014  | 1.6    |
|       | 紫波町     | 26,720  | 27,787  | 28,892    | 29,856  | 31,311      | 33,038  | 5.5    |
|       | 矢巾町     | 15,008  | 17,465  | 18,714    | 19,920  | 21,919      | 25,268  | 15.3   |
|       | 都南村     | 21,482  | 29,626  | 37,307    | 43,063  | H4.4 盛岡市へ編入 |         | -      |
|       | 花巻市     | 65,826  | 68,873  | 69,886    | 70,514  | 71,950      | 72,995  | 1.5    |
|       | 北上市     | 48,759  | 53,647  | 56,741    | 58,779  | 87,969      | 91,501  | 4.0    |
|       | 和賀町     | 14,700  | 14,927  | 15,063    | 14,777  | H3.4 北上市と合併 |         | -      |
|       | 江釣子村    | 7,924   | 8,059   | 8,444     | 9,346   | H3.4 北上市と合併 |         | -      |
|       | 大迫町     | 8,555   | 8,289   | 8,053     | 7,873   | 7,464       | 6,949   | 6.9    |
|       | 石鳥谷町    | 16,009  | 16,273  | 16,764    | 16,655  | 16,575      | 16,521  | 0.3    |
|       | 東和町     | 12,299  | 12,243  | 12,044    | 11,685  | 11,123      | 10,710  | 3.7    |
|       | 湯田町     | 6,045   | 5,280   | 5,074     | 4,604   | 4,471       | 4,009   | 10.3   |
|       | 沢内村     | 4,878   | 4,709   | 4,446     | 4,369   | 4,123       | 3,974   | 3.6    |
|       | 水沢市     | 52,266  | 55,226  | 57,257    | 58,189  | 60,026      | 60,990  | 1.6    |
|       | 江刺市     | 36,336  | 35,738  | 35,023    | 34,434  | 34,117      | 33,687  | 1.3    |
|       | 金ヶ崎町    | 14,653  | 14,973  | 16,250    | 15,672  | 15,923      | 16,383  | 2.9    |
|       | 前沢町     | 15,896  | 16,108  | 16,237    | 15,895  | 15,534      | 15,438  | 0.6    |
|       | 胆沢町     | 17,032  | 17,650  | 17,943    | 18,090  | 18,033      | 17,651  | 2.1    |
|       | 衣川村     | 5,378   | 5,596   | 5,579     | 5,508   | 5,518       | 5,290   | 4.1    |
|       | 一関市     | 59,122  | 60,214  | 60,941    | 61,967  | 63,477      | 63,510  | 0.1    |
|       | 花泉町     | 17,404  | 17,467  | 17,376    | 17,081  | 16,592      | 16,127  | 2.8    |
|       | 平泉町     | 9,374   | 9,253   | 9,703     | 9,493   | 9,288       | 9,054   | 2.5    |
|       | 大東町     | 21,409  | 20,715  | 19,988    | 19,408  | 18,673      | 17,789  | 4.7    |
|       | 藤沢町     | 11,735  | 11,434  | 11,217    | 11,149  | 10,836      | 10,452  | 3.5    |
|       | 千厩町     | 15,730  | 15,584  | 15,015    | 14,327  | 14,055      | 13,504  | 3.9    |
|       | 東山町     | 9,475   | 9,251   | 9,180     | 8,979   | 8,782       | 8,493   | 3.3    |
| 川崎村   | 5,778   | 5,554   | 5,383   | 5,194     | 5,007   | 4,634       | 7.4     |        |
| 遠野市   | 31,583  | 31,056  | 30,274  | 28,946    | 28,172  | 27,681      | 1.7     |        |
| 宮守村   | 6,563   | 6,326   | 6,038   | 5,977     | 5,726   | 5,427       | 5.2     |        |
| 岩手県合計 | 888,358 | 933,455 | 961,604 | 1,016,678 | 995,098 | 1,008,390   | 1.3     |        |

| 県     | 市町村       | 昭和50年     | 昭和55年     | 昭和60年     | 平成2年      | 平成7年      | 平成12年   | 増減率(%) |
|-------|-----------|-----------|-----------|-----------|-----------|-----------|---------|--------|
| 宮城県   | 石巻市       | 115,085   | 120,699   | 122,674   | 121,976   | 121,208   | 119,818 | 1.1    |
|       | 古川市       | 54,356    | 57,060    | 60,718    | 64,230    | 69,180    | 72,897  | 5.4    |
|       | 岩出山町      | 16,561    | 16,564    | 16,241    | 15,799    | 15,052    | 14,169  | 5.9    |
|       | 鳴子町       | 12,457    | 12,067    | 11,539    | 10,791    | 10,197    | 9,289   | 8.9    |
|       | 涌谷町       | 20,958    | 21,319    | 21,362    | 20,871    | 20,170    | 19,313  | 4.2    |
|       | 田尻町       | 14,765    | 14,882    | 14,924    | 14,505    | 13,936    | 13,417  | 3.7    |
|       | 小牛田町      | 19,200    | 20,287    | 20,948    | 20,469    | 20,470    | 20,245  | 1.1    |
|       | 築館町       | 16,822    | 16,895    | 17,018    | 16,770    | 16,422    | 15,866  | 3.4    |
|       | 若柳町       | 16,510    | 16,249    | 16,183    | 15,651    | 15,145    | 14,714  | 2.8    |
|       | 栗駒町       | 16,649    | 19,455    | 16,171    | 15,769    | 15,010    | 14,164  | 5.6    |
|       | 高清水町      | 4,964     | 5,002     | 5,072     | 4,844     | 4,702     | 4,470   | 4.9    |
|       | 一迫町       | 11,170    | 10,939    | 11,032    | 10,504    | 9,969     | 9,517   | 4.5    |
|       | 瀬峰町       | 5,922     | 6,188     | 6,212     | 6,028     | 5,738     | 5,515   | 3.9    |
|       | 鶯沢町       | 6,137     | 4,938     | 4,294     | 3,625     | 3,445     | 3,218   | 6.6    |
|       | 金成町       | 9,375     | 9,183     | 9,109     | 8,915     | 8,750     | 8,334   | 4.8    |
|       | 志波姫町      | 7,728     | 7,812     | 7,992     | 7,902     | 7,639     | 7,545   | 1.2    |
|       | 花山村       | 2,212     | 2,095     | 1,959     | 1,844     | 1,732     | 1,604   | 7.4    |
|       | 迫町        | 21,763    | 22,283    | 22,518    | 22,756    | 23,183    | 23,040  | 0.6    |
|       | 登米町       | 7,159     | 6,942     | 6,994     | 6,782     | 6,507     | 6,024   | 7.4    |
|       | 東和町       | 10,523    | 10,155    | 9,883     | 9,601     | 9,311     | 8,718   | 6.4    |
|       | 中田町       | 17,202    | 17,303    | 17,483    | 17,341    | 17,043    | 17,035  | 0.0    |
|       | 豊里町       | 7,763     | 8,024     | 8,226     | 8,152     | 7,863     | 7,480   | 4.9    |
|       | 米山町       | 12,170    | 12,289    | 12,411    | 12,159    | 11,793    | 11,170  | 5.3    |
|       | 石越町       | 6,983     | 6,976     | 6,937     | 6,804     | 6,713     | 6,438   | 4.1    |
|       | 南方町       | 9,423     | 9,540     | 9,717     | 9,721     | 9,676     | 9,484   | 2.0    |
|       | 河北町       | 16,015    | 15,850    | 15,474    | 14,900    | 14,186    | 13,407  | 5.5    |
|       | 河南町       | 18,140    | 18,462    | 18,787    | 18,412    | 18,043    | 17,919  | 0.7    |
| 桃生町   | 9,235     | 9,313     | 9,322     | 9,270     | 8,990     | 8,644     | 3.8     |        |
| 北上町   | 5,562     | 5,469     | 5,356     | 5,036     | 4,765     | 4,472     | 6.1     |        |
| 津山町   | 5,100     | 5,056     | 5,013     | 4,915     | 4,743     | 4,380     | 7.7     |        |
| 宮城県合計 | 497,909   | 509,296   | 511,569   | 506,342   | 501,581   | 492,306   | 1.8     |        |
| 合計    | 1,386,267 | 1,442,751 | 1,473,173 | 1,523,020 | 1,496,679 | 1,500,696 | 0.3     |        |

増減率は平成2年と平成12年の比率  
【出典：岩手県統計年鑑，宮城県統計年鑑】  
市町村名は、平成17年4月1日合併以前の旧市町村名で表記

### 3-3 産業と経済

北上川流域における産業別就業者数の構成は、第一次産業が減少傾向にあり、昭和50年から平成12年にかけて半減している。これに対し第二次産業と第三次産業は緩やかな増加傾向をたどっている。

農業生産額は昭和60年の約4,260億円をピークに緩やかな減少傾向にあるが、第一次産業就業者数が昭和50年以降激減していることから、生産性については向上していることが推測できる。製造品出荷額は平成2年までは著しい増加傾向であったが、平成2年以降緩やかな増加傾向となっている。

表 3-6 北上川流域における産業別就業者

|       | 産業別就業者数(千人) |       |       |       | 生産・出荷額(百万円) |           |
|-------|-------------|-------|-------|-------|-------------|-----------|
|       | 全産業         | 第一次産業 | 第二次産業 | 第三次産業 | 農業生産額       | 製造品出荷額    |
| 昭和50年 | 712.1       | 252.9 | 155.8 | 303.3 | 276,408     | 672,441   |
| 昭和55年 | 741.3       | 191.9 | 196.4 | 353.0 | 313,164     | 1,215,289 |
| 昭和60年 | 756.7       | 186.4 | 204.7 | 365.6 | 425,964     | 1,793,109 |
| 平成2年  | 758.8       | 174.8 | 212.5 | 371.5 | 392,562     | 2,633,607 |
| 平成7年  | 771.9       | 143.2 | 230.0 | 398.6 | 353,772     | 2,725,255 |
| 平成12年 | 778.1       | 113.5 | 236.3 | 428.2 | 298,140     | 2,935,739 |

【出典：岩手県統計年鑑，宮城県統計年鑑】

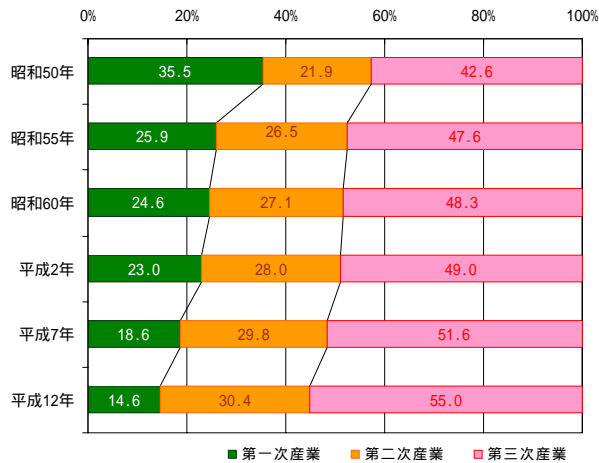


図 3-4 北上川流域における産業別就業者数の推移

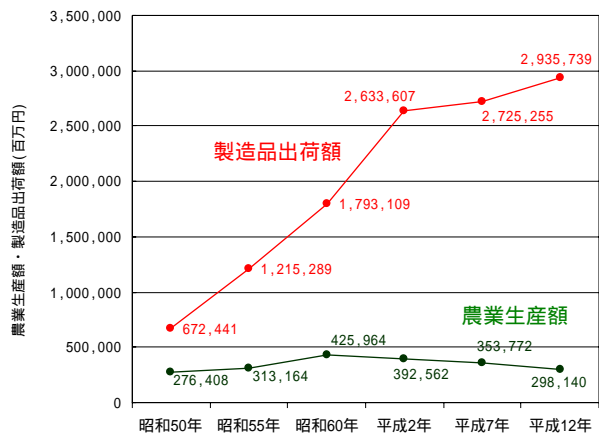


図 3-5 北上川流域における農業生産額・製造品出荷額の推移

北上川流域における農業生産額は2,981億円であり、両県の農業生産額の半数を占めている。

製造品出荷額は2兆9,357億円であり、両県合計の46%を占めているが、岩手県側のみで82%もの割合を占めている。

表 3-7 北上川流域における農業生産額・製造品出荷額(H12)

|        |           | 岩手県       | 宮城県       | 合計        |
|--------|-----------|-----------|-----------|-----------|
| 農業生産額  | 流域内(百万円)  | 191,620   | 106,520   | 298,140   |
|        | 割合(%)     | 64.3      | 35.7      | 100.0     |
|        | 県内(百万円)   | 284,900   | 220,200   | 505,100   |
| 製造品出荷額 | 流域内/県内(%) | 67.3      | 48.4      | 59.0      |
|        | 流域内(百万円)  | 2,001,096 | 934,643   | 2,935,739 |
|        | 割合(%)     | 68.2      | 31.8      | 100.0     |
| 製造品出荷額 | 県内(百万円)   | 2,453,958 | 3,889,634 | 6,343,592 |
|        | 流域内/県内(%) | 81.5      | 24.0      | 46.3      |

【出典：岩手県統計年鑑，宮城県統計年鑑】

表 3-8(1) 北上川流域における市町村別従業者数

昭和50年(10月1日現在)

単位：人

| 市町村   | 総数      | 第一次産業   |       |       |         | 第二次産業 |        |        |         | 第三次産業 |        |         |        |         |        |         |         |
|-------|---------|---------|-------|-------|---------|-------|--------|--------|---------|-------|--------|---------|--------|---------|--------|---------|---------|
|       |         | 農業      | 林業    | 漁業    | 計       | 鉱業    | 建設業    | 製造業    | 計       | 電気・ガス | 運輸・通信業 | 卸売・小売業  | 金融・保険  | サービス    | 公務     | 分類不能の産業 | 計       |
| 盛岡市   | 100,400 | 5,475   | 340   | 40    | 5,855   | 180   | 8,420  | 9,790  | 18,390  | 775   | 8,675  | 29,565  | 5,185  | 25,390  | 5,975  | 590     | 76,155  |
| 雫石町   | 10,430  | 5,320   | 220   | 5     | 5,545   | 40    | 910    | 795    | 1,745   | 30    | 380    | 1,070   | 90     | 1,305   | 235    | 30      | 3,140   |
| 岩手町   | 10,625  | 5,675   | 220   |       | 5,895   | 35    | 820    | 740    | 1,595   | 25    | 470    | 1,340   | 100    | 860     | 305    | 35      | 3,135   |
| 西根町   | 10,235  | 5,570   | 100   |       | 5,670   | 35    | 1,025  | 910    | 1,970   | 10    | 270    | 1,085   | 75     | 905     | 225    | 25      | 2,595   |
| 滝沢村   | 8,615   | 2,825   | 50    |       | 2,875   | 20    | 650    | 735    | 1,405   | 20    | 450    | 1,230   | 135    | 1,215   | 1,250  | 35      | 4,335   |
| 松尾村   | 4,115   | 2,105   | 30    | 10    | 2,145   | 5     | 375    | 275    | 655     | 15    | 150    | 380     | 30     | 620     | 120    |         | 1,315   |
| 玉山村   | 7,110   | 3,795   | 60    |       | 3,855   | 15    | 520    | 640    | 1,175   | 25    | 375    | 710     | 40     | 660     | 205    | 65      | 2,080   |
| 紫波町   | 15,650  | 7,455   | 20    | 5     | 7,480   | 40    | 1,185  | 1,825  | 3,050   | 15    | 650    | 1,885   | 215    | 1,880   | 360    | 115     | 5,120   |
| 矢巾町   | 8,540   | 3,635   | 60    |       | 3,695   | 15    | 850    | 1,190  | 2,055   | 30    | 415    | 1,185   | 45     | 860     | 195    | 60      | 2,790   |
| 都南村   | 11,005  | 3,500   | 5     |       | 3,505   | 45    | 985    | 1,225  | 2,255   | 55    | 650    | 2,300   | 230    | 1,540   | 375    | 95      | 5,245   |
| 花巻市   | 35,480  | 10,175  | 255   | 10    | 10,440  | 40    | 2,990  | 5,730  | 8,760   | 125   | 1,765  | 6,460   | 690    | 6,210   | 905    | 125     | 16,280  |
| 北上市   | 26,205  | 6,665   | 95    | 5     | 6,765   | 50    | 2,390  | 5,195  | 7,635   | 120   | 1,600  | 4,855   | 335    | 4,030   | 740    | 125     | 11,805  |
| 和賀町   | 8,400   | 3,620   | 130   | 5     | 3,755   | 60    | 985    | 1,685  | 2,730   | 30    | 270    | 620     | 85     | 675     | 190    | 45      | 1,915   |
| 江釣子村  | 4,455   | 1,765   |       |       | 1,765   | 10    | 610    | 770    | 1,390   | 10    | 210    | 515     | 35     | 415     | 110    | 5       | 1,300   |
| 大迫町   | 4,815   | 2,580   | 165   |       | 2,745   | 5     | 520    | 430    | 955     | 10    | 175    | 375     | 20     | 450     | 85     |         | 1,115   |
| 石鳥谷町  | 9,495   | 4,620   | 50    | 5     | 4,675   | 20    | 900    | 1,070  | 1,990   | 15    | 275    | 1,120   | 110    | 1,085   | 205    | 20      | 2,830   |
| 東和町   | 7,225   | 4,135   | 25    |       | 4,160   |       | 480    | 755    | 1,235   | 20    | 215    | 610     | 25     | 665     | 250    | 45      | 1,830   |
| 湯田町   | 3,340   | 960     | 145   | 5     | 1,110   | 155   | 290    | 455    | 900     | 15    | 235    | 435     | 25     | 445     | 145    | 30      | 1,330   |
| 沢内村   | 2,725   | 1,540   | 200   |       | 1,740   | 10    | 220    | 235    | 465     |       | 95     | 160     |        | 190     | 70     | 5       | 520     |
| 水沢市   | 26,895  | 5,750   | 80    |       | 5,830   |       | 2,435  | 3,955  | 6,390   | 125   | 1,325  | 6,290   | 460    | 5,330   | 930    | 215     | 14,675  |
| 江刺市   | 21,150  | 10,975  | 90    |       | 11,065  | 125   | 1,460  | 2,475  | 4,060   | 65    | 655    | 2,295   | 185    | 2,285   | 480    | 60      | 6,025   |
| 金ヶ崎町  | 8,555   | 4,560   | 5     |       | 4,565   | 20    | 510    | 1,200  | 1,730   | 10    | 320    | 835     | 70     | 860     | 155    | 10      | 2,260   |
| 前沢町   | 9,065   | 4,380   | 5     |       | 4,385   | 10    | 760    | 1,320  | 2,090   | 45    | 285    | 995     | 40     | 1,030   | 175    | 20      | 2,590   |
| 胆沢町   | 10,500  | 6,655   | 80    |       | 6,735   | 55    | 755    | 1,025  | 1,835   | 20    | 245    | 805     | 55     | 625     | 145    | 35      | 1,930   |
| 衣川村   | 3,130   | 2,045   | 25    |       | 2,070   | 5     | 135    | 260    | 400     | 5     | 115    | 235     |        | 175     | 125    | 5       | 660     |
| 一関市   | 29,630  | 7,780   | 140   | 10    | 7,930   | 95    | 2,075  | 5,100  | 7,270   | 115   | 2,180  | 5,355   | 570    | 5,115   | 875    | 220     | 14,430  |
| 花泉町   | 9,805   | 5,425   |       |       | 5,425   | 15    | 655    | 1,085  | 1,755   | 15    | 315    | 960     | 75     | 955     | 225    | 80      | 2,625   |
| 平泉町   | 5,355   | 2,415   |       |       | 2,415   | 10    | 630    | 700    | 1,340   | 15    | 170    | 705     | 25     | 535     | 130    | 20      | 1,600   |
| 大東町   | 12,165  | 7,140   | 15    | 20    | 7,175   | 60    | 805    | 1,395  | 2,260   | 25    | 355    | 1,055   | 40     | 950     | 230    | 75      | 2,730   |
| 藤沢町   | 6,565   | 3,940   | 45    | 10    | 3,995   | 15    | 460    | 795    | 1,270   | 10    | 130    | 495     | 5      | 515     | 115    | 30      | 1,300   |
| 千蔵町   | 8,780   | 3,575   | 10    | 20    | 3,605   | 15    | 520    | 1,365  | 1,900   | 25    | 525    | 1,195   | 100    | 1,095   | 315    | 20      | 3,275   |
| 東山町   | 4,885   | 1,535   | 10    | 10    | 1,555   | 50    | 365    | 1,380  | 1,795   | 5     | 300    | 480     | 45     | 510     | 150    | 45      | 1,535   |
| 川崎村   | 3,225   | 1,645   | 20    |       | 1,665   | 5     | 240    | 520    | 765     | 5     | 95     | 355     | 10     | 225     | 90     | 15      | 795     |
| 遠野市   | 16,995  | 7,320   | 445   | 10    | 7,775   | 210   | 1,570  | 1,710  | 3,490   | 70    | 760    | 2,030   | 180    | 2,100   | 500    | 90      | 5,730   |
| 宮守村   | 3,725   | 2,040   | 40    |       | 2,080   | 10    | 280    | 410    | 700     | 5     | 140    | 295     | 50     | 340     | 110    | 5       | 945     |
| 岩手県合計 | 469,290 | 158,595 | 3,180 | 170   | 161,945 | 1,480 | 38,780 | 59,145 | 99,405  | 1,905 | 25,240 | 80,280  | 9,380  | 72,045  | 16,695 | 2,395   | 207,940 |
| 石巻市   | 50,658  | 3,463   | 74    | 4,827 | 8,364   | 68    | 4,241  | 10,971 | 15,280  | 274   | 3,899  | 12,196  | 1,372  | 7,711   | 1,562  | -       | 27,014  |
| 古川市   | 26,437  | 7,937   | 73    | 13    | 8,023   | 46    | 2,333  | 3,198  | 5,577   | 166   | 1,547  | 5,576   | 503    | 4,193   | 852    | -       | 12,837  |
| 岩出山町  | 8,464   | 3,252   | 43    | 9     | 3,304   | 75    | 756    | 1,395  | 2,226   | 14    | 342    | 1,142   | 100    | 1,126   | 210    | -       | 2,934   |
| 鳴子町   | 6,416   | 1,321   | 160   | 4     | 1,485   | 32    | 611    | 398    | 1,041   | 44    | 320    | 1,072   | 69     | 2,185   | 200    | -       | 3,890   |
| 涌谷町   | 10,317  | 4,675   | 11    | 26    | 4,712   | 1     | 766    | 1,375  | 2,142   | 28    | 384    | 1,520   | 122    | 1,155   | 254    | -       | 3,463   |
| 田尻町   | 7,743   | 3,988   | 1     | 9     | 3,998   | 2     | 558    | 1,092  | 1,652   | 20    | 259    | 898     | 75     | 693     | 160    | -       | 2,093   |
| 小牛田町  | 9,089   | 2,519   | 10    | 11    | 2,540   | 13    | 681    | 1,386  | 2,080   | 41    | 849    | 1,670   | 113    | 1,469   | 327    | -       | 4,469   |
| 築館町   | 8,592   | 2,750   | 6     | -     | 2,756   | 10    | 919    | 901    | 1,830   | 48    | 458    | 1,546   | 128    | 1,444   | 382    | -       | 4,006   |
| 若柳町   | 8,425   | 3,539   | 3     | 1     | 3,543   | 2     | 510    | 1,042  | 1,554   | 24    | 336    | 1,423   | 143    | 1,136   | 266    | -       | 3,328   |
| 栗駒町   | 8,753   | 4,073   | 70    | 5     | 4,148   | 109   | 580    | 1,204  | 1,893   | 22    | 263    | 1,038   | 70     | 1,052   | 267    | -       | 2,712   |
| 高清水町  | 2,592   | 1,054   | 4     | 1     | 1,059   | -     | 214    | 593    | 807     | 5     | 85     | 320     | 19     | 242     | 55     | -       | 726     |
| 一迫町   | 5,841   | 2,746   | 31    | -     | 2,777   | 90    | 532    | 851    | 1,473   | 25    | 177    | 553     | 33     | 625     | 178    | -       | 1,591   |
| 瀬峰町   | 2,986   | 1,297   | -     | 1     | 1,298   | -     | 203    | 400    | 603     | 5     | 222    | 324     | 16     | 421     | 97     | -       | 1,085   |
| 鶯沢町   | 2,986   | 653     | 9     | -     | 662     | 774   | 161    | 502    | 1,437   | 4     | 163    | 309     | 19     | 293     | 99     | -       | 887     |
| 金成町   | 4,834   | 2,619   | 1     | 2     | 2,622   | 4     | 431    | 475    | 910     | 5     | 162    | 502     | 20     | 486     | 127    | -       | 1,302   |
| 志波姫町  | 4,147   | 2,228   | 1     | 2     | 2,231   | 6     | 324    | 536    | 866     | 7     | 146    | 380     | 25     | 367     | 125    | -       | 1,050   |
| 花山村   | 1,097   | 502     | 116   | -     | 618     | 25    | 76     | 110    | 211     | 4     | 31     | 87      | 1      | 90      | 55     | -       | 268     |
| 迫町    | 10,503  | 4,018   | 2     | 3     | 4,023   | 5     | 739    | 912    | 1,656   | 82    | 418    | 2,068   | 138    | 1,744   | 374    | -       | 4,824   |
| 登米町   | 3,517   | 1,328   | 9     | 2     | 1,339   | 18    | 254    | 522    | 794     | 30    | 93     | 588     | 36     | 487     | 150    | -       | 1,384   |
| 東和町   | 5,298   | 2,388   | 101   | 3     | 2,492   | 17    | 385    | 903    | 1,305   | 15    | 148    | 544     | 44     | 591     | 159    | -       | 1,501   |
| 中田町   | 9,061   | 5,093   | -     | 1     | 5,094   | 75    | 479    | 1,161  | 1,715   | 18    | 186    | 976     | 63     | 824     | 185    | -       | 2,252   |
| 豊里町   | 3,850   | 2,340   | 1     | -     | 2,341   | 16    | 216    | 432    | 664     | 9     | 54     | 369     | 12     | 284     | 117    | -       | 845     |
| 米山町   | 6,212   | 4,252   | 3     | -     | 4,255   | -     | 365    | 365    | 730     | 12    | 104    | 501     | 23     | 453     | 134    | -       | 1,227   |
| 石越町   | 3,438   | 1,763   | -     | -     | 1,763   | 12    | 221    | 460    | 693     | 5     | 154    | 363     | 21     | 336     | 103    | -       | 982     |
| 南方町   | 4,920   | 3,042   | -     | 1     | 3,043   | 1     | 358    | 402    | 761     | 14    | 117    | 427     | 27     | 393     | 138    | -       | 1,116   |
| 河北町   | 7,559   | 3,223   | 12    | 47    | 3,282   | 15    | 823    | 1,168  | 2,006   | 24    | 280    | 985     | 59     | 729     | 194    | -       | 2,271   |
| 河南町   | 9,288   | 4,640   | 1     | 23    | 4,664   | 13    | 606    | 1,172  | 1,791   | 52    | 382    | 1,093   | 108    | 993     | 205    | -       | 2,833   |
| 桃生町   | 4,682   | 2,642   | 1     | 3     | 2,646   | 9     | 316    | 632    | 957     | 12    | 142    | 407     | 39     | 378     | 101    | -       | 1,079   |
| 北上町   | 2,758   | 1,062   | 3     | 82    | 1,147   | 1     | 531    | 490    | 1,022   | 2     | 80     | 172     | 12     | 250     | 73     | -       | 589     |
| 津山町   | 2,312   | 728     | 32    | 3     | 763     | 3     | 254    | 492    | 749     | 3     | 162    | 330     | 17     | 192     | 96     | -       | 800     |
| 宮城県合計 | 242,775 | 85,135  | 778   | 5,079 | 90,992  | 1,442 | 19,443 | 35,540 | 56,425  | 1,014 | 11,963 | 39,367  | 3,427  | 32,342  | 7,245  | 0       | 95,358  |
| 合計    | 712,065 | 243,730 | 3,958 | 5,249 | 252,937 | 2,922 | 58,223 | 94,685 | 155,830 | 2,919 | 37,203 | 119,647 | 12,807 | 104,387 | 23,940 | 2,395   | 303,298 |



昭和55年(10月1日現在)

表 3-8(2) 北上川流域における市町村別従業者数

単位：人

| 市町村    | 総数      | 第一次産業   |       |       |         | 第二次産業 |        |         |         | 第三次産業 |        |         |        |         |        |         |         |
|--------|---------|---------|-------|-------|---------|-------|--------|---------|---------|-------|--------|---------|--------|---------|--------|---------|---------|
|        |         | 農業      | 林業    | 漁業    | 計       | 鉱業    | 建設業    | 製造業     | 計       | 電気・ガス | 運輸・通信業 | 卸売・小売業  | 金融・保険  | サービス    | 公務     | 分類不能の産業 | 計       |
| 盛岡市    | 108,694 | 4,299   | 327   | 26    | 4,652   | 117   | 10,752 | 9,246   | 20,115  | 874   | 8,439  | 32,351  | 6,088  | 29,862  | 6,240  | 73      | 83,927  |
| 雫石町    | 10,449  | 3,744   | 219   | 3     | 3,966   | 32    | 1,471  | 1,107   | 2,610   | 54    | 412    | 1,397   | 95     | 1,642   | 270    | 3       | 3,873   |
| 岩手町    | 10,667  | 4,606   | 193   |       | 4,799   | 40    | 1,324  | 914     | 2,278   | 24    | 575    | 1,416   | 95     | 1,187   | 291    | 2       | 3,590   |
| 西根町    | 10,458  | 4,304   | 93    | 4     | 4,401   | 23    | 1,479  | 1,168   | 2,670   | 34    | 343    | 1,322   | 86     | 1,342   | 255    | 5       | 3,387   |
| 滝沢村    | 13,032  | 2,425   | 56    | 7     | 2,488   | 10    | 1,488  | 1,443   | 2,941   | 59    | 821    | 2,453   | 315    | 2,381   | 1,573  | 1       | 7,603   |
| 松尾村    | 4,104   | 1,549   | 44    | 12    | 1,605   | 7     | 666    | 374     | 1,047   | 20    | 106    | 330     | 16     | 838     | 136    | 6       | 1,452   |
| 玉山村    | 7,502   | 3,068   | 108   | 10    | 3,186   | 16    | 872    | 859     | 1,747   | 25    | 400    | 921     | 69     | 929     | 225    |         | 2,569   |
| 紫波町    | 15,795  | 6,109   | 19    | 6     | 6,134   | 48    | 1,495  | 2,017   | 3,560   | 45    | 724    | 2,491   | 236    | 2,190   | 406    | 9       | 6,101   |
| 矢巾町    | 9,673   | 2,861   | 59    |       | 2,920   | 29    | 981    | 1,421   | 2,431   | 36    | 574    | 1,947   | 167    | 1,271   | 326    | 1       | 4,322   |
| 都南村    | 15,257  | 3,109   | 19    | 1     | 3,129   | 37    | 1,461  | 1,466   | 2,964   | 62    | 1,019  | 4,268   | 435    | 2,811   | 563    | 6       | 9,164   |
| 花巻市    | 36,564  | 7,856   | 207   | 10    | 8,073   | 41    | 3,273  | 6,116   | 9,430   | 139   | 1,945  | 7,642   | 781    | 7,489   | 1,043  | 22      | 19,061  |
| 北上市    | 28,050  | 5,132   | 86    | 11    | 5,229   | 60    | 2,875  | 5,915   | 8,850   | 121   | 1,918  | 5,543   | 621    | 5,001   | 761    | 6       | 13,971  |
| 和賀町    | 8,463   | 2,585   | 107   | 1     | 2,693   | 77    | 1,201  | 2,147   | 3,425   | 30    | 317    | 798     | 91     | 905     | 203    | 1       | 2,345   |
| 江釣子村   | 4,383   | 1,081   | 2     | 1     | 1,084   | 20    | 679    | 1,073   | 1,772   | 12    | 247    | 622     | 60     | 497     | 89     |         | 1,527   |
| 大迫町    | 4,748   | 2,064   | 90    | 2     | 2,156   | 10    | 643    | 475     | 1,128   | 16    | 155    | 579     | 35     | 519     | 158    | 2       | 1,464   |
| 石鳥谷町   | 9,426   | 3,642   | 40    | 4     | 3,686   | 18    | 1,035  | 1,193   | 2,246   | 20    | 319    | 1,463   | 146    | 1,322   | 222    | 2       | 3,494   |
| 東和町    | 7,238   | 3,303   | 25    | 7     | 3,335   | 10    | 732    | 992     | 1,734   | 39    | 213    | 816     | 52     | 814     | 235    |         | 2,169   |
| 湯田町    | 2,834   | 473     | 122   |       | 595     | 56    | 406    | 456     | 918     | 7     | 167    | 455     | 25     | 546     | 121    |         | 1,321   |
| 沢内村    | 2,582   | 898     | 132   |       | 1,030   | 17    | 521    | 360     | 898     | 4     | 44     | 146     | 8      | 345     | 106    | 1       | 654     |
| 水沢市    | 28,843  | 4,631   | 126   | 5     | 4,762   | 29    | 2,710  | 4,587   | 7,326   | 174   | 1,460  | 7,211   | 664    | 6,369   | 864    | 13      | 16,755  |
| 江刺市    | 20,906  | 8,751   | 129   | 6     | 8,886   | 49    | 2,263  | 3,054   | 5,366   | 34    | 673    | 2,409   | 211    | 2,787   | 532    | 8       | 6,654   |
| 金ヶ崎町   | 8,709   | 3,445   | 29    | 2     | 3,476   | 13    | 834    | 1,492   | 2,339   | 20    | 299    | 1,029   | 91     | 1,229   | 225    | 1       | 2,894   |
| 前沢町    | 9,280   | 3,147   | 3     |       | 3,150   | 6     | 1,110  | 1,798   | 2,914   | 19    | 370    | 1,369   | 115    | 1,139   | 203    | 1       | 3,216   |
| 胆沢町    | 10,737  | 5,305   | 76    |       | 5,381   | 17    | 1,045  | 1,441   | 2,503   | 29    | 267    | 1,199   | 95     | 1,082   | 180    | 1       | 2,853   |
| 衣川村    | 3,244   | 1,291   | 37    |       | 1,328   | 3     | 369    | 614     | 986     | 3     | 139    | 314     | 14     | 348     | 109    | 3       | 930     |
| 一関市    | 30,225  | 5,676   | 136   | 18    | 5,830   | 61    | 3,041  | 5,039   | 8,141   | 148   | 2,343  | 6,387   | 707    | 5,789   | 859    | 21      | 16,254  |
| 花泉町    | 9,772   | 4,140   | 3     | 1     | 4,144   | 41    | 1,062  | 1,599   | 2,702   | 19    | 422    | 1,100   | 82     | 1,105   | 195    | 3       | 2,926   |
| 平泉町    | 5,045   | 1,524   | 14    | 1     | 1,539   | 7     | 648    | 891     | 1,546   | 13    | 223    | 805     | 53     | 737     | 128    | 1       | 1,960   |
| 大東町    | 11,615  | 5,531   | 63    | 19    | 5,613   | 22    | 1,276  | 1,675   | 2,973   | 14    | 429    | 1,107   | 73     | 1,139   | 257    | 10      | 3,029   |
| 藤沢町    | 6,489   | 3,198   | 43    | 3     | 3,244   | 16    | 784    | 926     | 1,726   | 4     | 148    | 588     | 17     | 564     | 194    | 4       | 1,519   |
| 千厩町    | 8,699   | 2,938   | 20    | 9     | 2,967   | 4     | 917    | 1,529   | 2,450   | 13    | 411    | 1,275   | 78     | 1,204   | 299    | 2       | 3,282   |
| 東山町    | 4,856   | 1,154   | 12    | 2     | 1,168   | 30    | 522    | 1,533   | 2,085   | 9     | 295    | 525     | 47     | 598     | 127    | 2       | 1,603   |
| 川崎村    | 3,173   | 1,243   | 13    | 1     | 1,257   | 19    | 418    | 622     | 1,059   | 3     | 106    | 368     | 18     | 257     | 103    | 2       | 857     |
| 遠野市    | 16,739  | 5,707   | 551   | 4     | 6,262   | 159   | 2,152  | 2,662   | 4,373   | 52    | 810    | 2,200   | 196    | 2,279   | 557    | 10      | 6,104   |
| 宮守村    | 3,608   | 1,415   | 75    |       | 1,490   | 23    | 615    | 533     | 1,171   | 6     | 155    | 316     | 18     | 329     | 122    | 1       | 947     |
| 岩手県 合計 | 491,859 | 122,204 | 3,278 | 176   | 125,658 | 1,167 | 53,120 | 68,137  | 122,424 | 2,181 | 27,288 | 95,162  | 11,900 | 88,846  | 18,177 | 223     | 243,777 |
| 石巻市    | 54,324  | 2,630   | 69    | 4,798 | 7,497   | 39    | 5,486  | 10,947  | 16,472  | 310   | 4,197  | 13,507  | 1,714  | 9,123   | 1,504  | -       | 30,355  |
| 古川市    | 28,345  | 5,699   | 55    | 6     | 5,760   | 33    | 3,159  | 4,183   | 7,375   | 218   | 1,711  | 6,600   | 714    | 4,966   | 1,001  | -       | 15,210  |
| 岩出山町   | 8,446   | 2,303   | 64    | 8     | 2,375   | 80    | 1,119  | 1,532   | 2,731   | 21    | 364    | 1,313   | 120    | 1,304   | 218    | -       | 3,340   |
| 鳴子町    | 6,448   | 841     | 172   | 12    | 1,025   | 23    | 777    | 401     | 1,201   | 40    | 299    | 1,261   | 78     | 2,333   | 211    | -       | 4,222   |
| 涌谷町    | 10,367  | 3,081   | 10    | 20    | 3,111   | -     | 1,221  | 1,985   | 3,206   | 27    | 464    | 1,746   | 149    | 1,390   | 274    | -       | 4,050   |
| 田尻町    | 7,916   | 3,020   | 5     | 2     | 3,027   | 2     | 874    | 1,592   | 2,468   | 20    | 336    | 984     | 99     | 834     | 148    | -       | 2,421   |
| 小牛田町   | 9,673   | 1,939   | 11    | 11    | 1,961   | 22    | 876    | 1,559   | 2,457   | 46    | 895    | 2,090   | 156    | 1,744   | 324    | -       | 5,255   |
| 築館町    | 8,539   | 1,816   | 14    | 2     | 1,832   | 12    | 1,113  | 1,246   | 2,371   | 53    | 426    | 1,776   | 137    | 1,559   | 385    | -       | 4,336   |
| 若柳町    | 8,134   | 2,542   | 3     |       | 2,545   | 10    | 762    | 1,197   | 1,969   | 16    | 339    | 1,632   | 143    | 1,239   | 251    | -       | 3,620   |
| 栗駒町    | 8,613   | 2,851   | 91    | 5     | 2,947   | 110   | 974    | 1,514   | 2,598   | 24    | 237    | 1,274   | 88     | 1,204   | 241    | -       | 3,068   |
| 高清水町   | 2,681   | 901     | 3     | 1     | 905     | -     | 262    | 610     | 872     | 6     | 111    | 395     | 27     | 291     | 74     | -       | 904     |
| 一迫町    | 5,797   | 1,980   | 24    | 6     | 2,010   | 94    | 832    | 1,011   | 1,937   | 15    | 200    | 658     | 41     | 760     | 176    | -       | 1,850   |
| 瀬峰町    | 3,202   | 1,049   | -     | 1     | 1,050   | -     | 299    | 579     | 878     | 3     | 213    | 398     | 34     | 502     | 124    | -       | 1,274   |
| 鶯沢町    | 2,537   | 453     | 12    | -     | 465     | 537   | 183    | 610     | 1,330   | 2     | 58     | 295     | 23     | 261     | 103    | -       | 742     |
| 金成町    | 4,690   | 1,787   | 3     | 2     | 1,792   | 8     | 621    | 765     | 1,394   | 3     | 159    | 617     | 29     | 564     | 132    | -       | 1,504   |
| 志波姫町   | 4,134   | 1,653   | 1     | -     | 1,654   | 3     | 527    | 682     | 1,212   | 3     | 142    | 512     | 34     | 456     | 121    | -       | 1,268   |
| 花山村    | 1,134   | 335     | 121   | -     | 456     | 27    | 106    | 138     | 271     | 4     | 38     | 132     | 1      | 168     | 64     | -       | 407     |
| 迫町     | 10,993  | 2,984   | -     | 4     | 2,988   | 4     | 1,231  | 1,269   | 2,504   | 75    | 436    | 2,404   | 203    | 1,957   | 426    | -       | 5,501   |
| 登米町    | 3,388   | 830     | 5     | 1     | 836     | 7     | 377    | 636     | 1,020   | 26    | 93     | 625     | 37     | 595     | 156    | -       | 1,532   |
| 東和町    | 5,193   | 1,553   | 101   | 2     | 1,656   | 18    | 593    | 1,157   | 1,768   | 22    | 183    | 622     | 47     | 715     | 180    | -       | 1,769   |
| 中田町    | 9,161   | 3,685   | 2     | 4     | 3,691   | 78    | 936    | 1,705   | 2,719   | 26    | 240    | 1,224   | 78     | 954     | 229    | -       | 2,751   |
| 豊里町    | 4,114   | 1,559   | 3     | 3     | 1,565   | 3     | 580    | 891     | 1,474   | 8     | 107    | 457     | 18     | 349     | 136    | -       | 1,075   |
| 米山町    | 6,291   | 3,336   | -     | 1     | 3,337   | 3     | 784    | 675     | 1,462   | 10    | 136    | 621     | 36     | 539     | 150    | -       | 1,492   |
| 石越町    | 3,547   | 1,340   | -     | -     | 1,340   | 12    | 419    | 625     | 1,056   | 5     | 165    | 473     | 32     | 370     | 106    | -       | 1,151   |
| 南方町    | 4,979   | 2,110   | 1     | 1     | 2,112   | -     | 834    | 689     | 1,523   | 5     | 152    | 508     | 50     | 486     | 143    | -       | 1,344   |
| 河北町    | 7,825   | 2,044   | 58    | 66    | 2,168   | 16    | 1,376  | 1,616   | 3,008   | 24    | 334    | 1,164   | 92     | 840     | 195    | -       | 2,649   |
| 河南町    | 9,268   | 3,332   | 2     | 30    | 3,364   | 12    | 1,042  | 1,563   | 2,617   | 64    | 458    | 1,266   | 124    | 1,107   | 268    | -       | 3,287   |
| 桃生町    | 4,744   | 1,745   | 2     | 4     | 1,751   | 14    | 670    | 1,031   | 1,715   | 12    | 195    | 506     | 39     | 424     | 102    | -       | 1,278   |
| 北上町    | 2,597   | 419     | 14    | 180   | 613     | 2     | 625    | 701     | 1,328   | 2     | 86     | 176     | 27     | 281     | 84     | -       | 656     |
| 津山町    | 2,390   | 382     | 51    | 3     | 436     | 1     | 352    | 709     | 1,062   | 3     | 182    | 337     | 21     | 259     | 90     | -       | 892     |
| 宮城県 合計 | 249,470 | 60,199  | 897   | 5,173 | 66,269  | 1,170 | 29,010 | 43,818  | 73,998  | 1,093 | 12,956 | 45,573  | 4,391  | 37,574  | 7,616  | 0       | 109,203 |
| 合計     | 741,329 | 182,403 | 4,175 | 5,349 | 191,927 | 2,337 | 82,130 | 111,955 | 196,422 | 3,274 | 40,244 | 140,735 | 16,291 | 126,420 | 25,793 | 223     | 352,980 |

表 3-8(3) 北上川流域における市町村別従業者数

昭和60年(10月1日現在)

単位：人

| 市町村    | 総数      | 第一次産業   |       |       |         | 第二次産業 |        |         |         | 第三次産業 |        |         |        |        |         |         |         |
|--------|---------|---------|-------|-------|---------|-------|--------|---------|---------|-------|--------|---------|--------|--------|---------|---------|---------|
|        |         | 農業      | 林業    | 漁業    | 計       | 鉱業    | 建設業    | 製造業     | 計       | 電気・ガス | 運輸・通信業 | 卸売・小売業  | 金融・保険  | サービス   | 公務      | 分類不能の産業 | 計       |
| 盛岡市    | 110,276 | 3,952   | 265   | 16    | 4,233   | 148   | 9,053  | 8,672   | 17,873  | 910   | 7,929  | 33,214  | 5,563  | 1,184  | 33,168  | 6,202   | 88,170  |
| 雫石町    | 10,666  | 3,686   | 187   | 3     | 3,876   | 25    | 1,229  | 1,196   | 2,450   | 37    | 406    | 1,451   | 119    | 22     | 2,021   | 284     | 4,340   |
| 岩手町    | 10,686  | 4,438   | 174   |       | 4,612   | 38    | 1,104  | 1,424   | 2,566   | 12    | 516    | 1,321   | 108    | 10     | 1,230   | 311     | 3,508   |
| 西根町    | 10,343  | 4,058   | 88    | 3     | 4,149   | 10    | 1,333  | 1,354   | 2,697   | 30    | 348    | 1,290   | 81     | 15     | 1,452   | 281     | 3,497   |
| 滝沢村    | 15,489  | 2,292   | 57    | 4     | 2,353   | 17    | 1,610  | 2,108   | 3,735   | 75    | 926    | 3,087   | 354    | 60     | 3,262   | 1,637   | 9,401   |
| 松尾村    | 3,939   | 1,465   | 28    | 18    | 1,511   | 14    | 431    | 469     | 914     | 10    | 93     | 297     | 16     | 8      | 969     | 121     | 1,514   |
| 玉山村    | 7,690   | 2,923   | 83    | 15    | 3,021   | 25    | 734    | 1,149   | 1,908   | 38    | 391    | 944     | 60     | 10     | 1,092   | 226     | 2,761   |
| 紫波町    | 16,076  | 5,699   | 15    | 3     | 5,717   | 31    | 1,201  | 2,466   | 3,698   | 45    | 730    | 2,649   | 257    | 31     | 2,530   | 419     | 6,661   |
| 矢巾町    | 10,036  | 2,806   | 46    | 4     | 2,856   | 28    | 744    | 1,544   | 2,316   | 31    | 541    | 2,144   | 170    | 25     | 1,613   | 340     | 4,864   |
| 都南村    | 18,310  | 2,902   | 20    |       | 2,922   | 35    | 1,460  | 1,641   | 3,136   | 90    | 1,229  | 5,493   | 541    | 76     | 4,086   | 737     | 12,252  |
| 花巻市    | 36,800  | 7,580   | 162   | 8     | 7,750   | 20    | 2,618  | 7,600   | 10,238  | 169   | 1,864  | 6,869   | 724    | 107    | 8,109   | 970     | 18,812  |
| 北上市    | 29,456  | 5,048   | 76    | 4     | 5,128   | 23    | 2,343  | 7,614   | 9,980   | 127   | 1,743  | 5,547   | 606    | 110    | 5,427   | 788     | 14,348  |
| 和賀町    | 8,540   | 2,673   | 84    | 1     | 2,758   | 41    | 923    | 2,432   | 3,396   | 32    | 316    | 755     | 76     | 5      | 997     | 205     | 2,386   |
| 江釣子村   | 4,638   | 1,054   | 2     |       | 1,056   | 6     | 530    | 1,333   | 1,869   | 10    | 225    | 674     | 64     | 9      | 628     | 103     | 1,713   |
| 大迫町    | 4,704   | 1,961   | 63    | 1     | 2,025   | 2     | 497    | 764     | 1,263   | 17    | 156    | 518     | 29     |        | 547     | 149     | 1,416   |
| 石鳥谷町   | 9,488   | 3,634   | 20    | 2     | 3,656   | 20    | 775    | 1,471   | 2,266   | 17    | 330    | 1,360   | 151    | 16     | 1,464   | 228     | 3,566   |
| 東和町    | 7,065   | 3,229   | 18    | 3     | 3,250   | 2     | 484    | 1,283   | 1,769   | 22    | 209    | 664     | 45     | 9      | 911     | 186     | 2,046   |
| 湯田町    | 2,713   | 578     | 113   |       | 691     | 43    | 241    | 455     | 739     | 4     | 150    | 414     | 17     | 1      | 581     | 116     | 1,283   |
| 沢内村    | 2,598   | 1,158   | 100   |       | 1,258   | 10    | 261    | 444     | 715     | 3     | 52     | 132     | 14     |        | 335     | 89      | 625     |
| 水沢市    | 29,902  | 4,538   | 83    | 8     | 4,629   | 16    | 2,285  | 5,968   | 8,269   | 169   | 1,368  | 6,800   | 705    | 94     | 6,995   | 873     | 17,004  |
| 江刺市    | 20,584  | 8,769   | 88    | 5     | 8,862   | 19    | 1,584  | 3,707   | 5,310   | 27    | 651    | 2,224   | 192    | 17     | 2,787   | 514     | 6,412   |
| 金ヶ崎町   | 9,733   | 3,536   | 17    | 4     | 3,557   | 1     | 544    | 2,726   | 3,271   | 17    | 309    | 975     | 75     | 10     | 1,333   | 186     | 2,905   |
| 前沢町    | 9,292   | 3,221   | 4     | 1     | 3,226   | 2     | 857    | 2,119   | 2,978   | 13    | 336    | 1,242   | 106    | 5      | 1,181   | 205     | 3,088   |
| 胆沢町    | 10,956  | 5,234   | 55    | 2     | 5,291   | 14    | 791    | 1,890   | 2,695   | 20    | 292    | 1,125   | 111    | 10     | 1,223   | 189     | 2,970   |
| 衣川村    | 3,316   | 1,516   | 4     |       | 1,520   | 1     | 224    | 707     | 932     | 6     | 129    | 280     | 13     | 6      | 334     | 96      | 864     |
| 一関市    | 30,805  | 5,467   | 110   | 21    | 5,598   | 38    | 2,518  | 6,304   | 8,860   | 163   | 2,050  | 6,209   | 697    | 79     | 6,300   | 849     | 16,347  |
| 花泉町    | 9,458   | 3,813   | 7     | 1     | 3,821   | 53    | 748    | 1,964   | 2,765   | 391   | 8      | 1,018   | 100    | 2      | 1,160   | 193     | 2,872   |
| 平泉町    | 5,361   | 1,621   | 7     | 1     | 1,629   | 7     | 494    | 1,109   | 1,610   | 247   | 8      | 873     | 56     | 4      | 767     | 167     | 2,122   |
| 大東町    | 11,541  | 5,228   | 42    | 15    | 5,285   | 16    | 1,083  | 2,196   | 3,295   | 10    | 407    | 1,057   | 93     | 3      | 1,121   | 270     | 2,961   |
| 藤沢町    | 6,395   | 3,042   | 22    | 2     | 3,066   | 13    | 615    | 1,192   | 1,820   | 6     | 152    | 514     | 24     | 1      | 652     | 160     | 1,509   |
| 千蔵町    | 8,482   | 2,793   | 16    | 9     | 2,818   | 6     | 685    | 1,771   | 2,462   | 14    | 356    | 1,232   | 81     | 8      | 1,217   | 294     | 3,202   |
| 東山町    | 5,029   | 1,137   | 19    | 8     | 1,164   | 7     | 412    | 1,731   | 2,150   | 9     | 322    | 512     | 35     | 1      | 703     | 133     | 1,715   |
| 川崎村    | 3,142   | 1,173   | 10    | 4     | 1,187   | 14    | 330    | 756     | 1,100   | 4     | 98     | 348     | 25     | 2      | 291     | 87      | 855     |
| 遠野市    | 16,301  | 5,970   | 464   | 9     | 6,443   | 132   | 1,534  | 2,292   | 3,958   | 47    | 640    | 2,125   | 190    | 11     | 2,423   | 464     | 5,900   |
| 宮守村    | 3,453   | 1,451   | 65    |       | 1,516   | 14    | 413    | 591     | 1,018   | 4     | 130    | 302     | 14     |        | 353     | 116     | 919     |
| 岩手県 合計 | 503,263 | 119,645 | 2,614 | 175   | 122,434 | 891   | 42,688 | 82,442  | 126,021 | 2,826 | 25,410 | 95,659  | 11,512 | 1,951  | 99,262  | 18,188  | 254,808 |
| 石巻市    | 56,214  | 2,348   | 72    | 4,720 | 7,140   | 35    | 4,975  | 12,595  | 17,605  | 350   | 4,309  | 13,667  | 2,003  | 9,652  | 1,488   | -       | 31,469  |
| 古川市    | 30,250  | 5,894   | 51    | 11    | 5,956   | 24    | 2,466  | 5,737   | 8,227   | 247   | 1,776  | 6,647   | 893    | 5,476  | 1,029   | -       | 16,067  |
| 岩出山町   | 8,264   | 2,241   | 24    | 4     | 2,269   | 45    | 895    | 1,753   | 2,693   | 17    | 329    | 1,248   | 111    | 1,373  | 224     | -       | 3,302   |
| 鳴子町    | 6,253   | 891     | 112   | 10    | 1,013   | 6     | 700    | 533     | 1,239   | 31    | 265    | 1,114   | 67     | 2,291  | 233     | -       | 4,001   |
| 涌谷町    | 10,337  | 2,904   | 7     | 22    | 2,933   | 1     | 985    | 2,411   | 3,397   | 19    | 461    | 1,644   | 156    | 1,449  | 278     | -       | 4,007   |
| 田尻町    | 7,812   | 2,946   | 3     | 2     | 2,951   | -     | 667    | 1,904   | 2,571   | 10    | 301    | 932     | 97     | 789    | 161     | -       | 2,290   |
| 小牛田町   | 10,058  | 1,910   | 8     | 12    | 1,930   | 1     | 754    | 2,007   | 2,762   | 37    | 752    | 1,963   | 217    | 1,986  | 411     | -       | 5,366   |
| 築館町    | 8,693   | 1,898   | 6     | 1     | 1,905   | 26    | 889    | 1,692   | 2,607   | 47    | 408    | 1,587   | 154    | 1,613  | 372     | -       | 4,181   |
| 若柳町    | 8,247   | 2,468   | -     | -     | 2,468   | 9     | 560    | 1,624   | 2,193   | 13    | 319    | 1,528   | 152    | 1,294  | 280     | -       | 3,586   |
| 栗駒町    | 8,789   | 3,002   | 64    | 4     | 3,070   | 106   | 786    | 1,869   | 2,761   | 18    | 245    | 1,122   | 93     | 1,233  | 247     | -       | 2,958   |
| 高清水町   | 2,675   | 823     | 10    | 1     | 834     | -     | 224    | 774     | 998     | 5     | 110    | 349     | 20     | 284    | 75      | -       | 843     |
| 一迫町    | 5,732   | 1,716   | 17    | 1     | 1,734   | 80    | 695    | 1,360   | 2,135   | 14    | 189    | 630     | 57     | 788    | 185     | -       | 1,863   |
| 瀬峰町    | 3,060   | 968     | 1     | -     | 969     | 2     | 244    | 645     | 891     | 4     | 182    | 368     | 31     | 516    | 99      | -       | 1,200   |
| 鶯沢町    | 2,290   | 473     | 1     | -     | 474     | 393   | 130    | 592     | 1,115   | -     | 112    | 215     | 16     | 257    | 101     | -       | 701     |
| 金成町    | 4,786   | 1,803   | 3     | 1     | 1,807   | 6     | 470    | 1,013   | 1,489   | 4     | 159    | 532     | 49     | 621    | 125     | -       | 1,490   |
| 志波姫町   | 4,210   | 1,531   | 1     | -     | 1,532   | 2     | 401    | 902     | 1,305   | 3     | 163    | 460     | 47     | 541    | 159     | -       | 1,373   |
| 花山村    | 1,096   | 348     | 81    | 9     | 438     | 9     | 82     | 198     | 289     | 1     | 39     | 110     | 3      | 154    | 62      | -       | 369     |
| 迫町     | 11,173  | 2,909   | -     | 5     | 2,914   | 2     | 975    | 1,814   | 2,791   | 79    | 441    | 2,326   | 223    | 1,999  | 400     | -       | 5,468   |
| 登米町    | 3,434   | 827     | 2     | -     | 829     | 72    | 349    | 655     | 1,076   | 19    | 95     | 627     | 44     | 582    | 162     | -       | 1,529   |
| 東和町    | 5,221   | 1,557   | 91    | 7     | 1,655   | 17    | 474    | 1,384   | 1,875   | 11    | 165    | 592     | 59     | 694    | 170     | -       | 1,691   |
| 中田町    | 9,164   | 3,438   | 3     | 2     | 3,443   | 38    | 691    | 2,288   | 3,017   | 14    | 229    | 1,122   | 89     | 1,046  | 204     | -       | 2,704   |
| 豊里町    | 4,181   | 1,456   | -     | 1     | 1,457   | 5     | 426    | 1,135   | 1,566   | 7     | 126    | 453     | 19     | 426    | 127     | -       | 1,158   |
| 米山町    | 6,241   | 2,830   | -     | 2     | 2,832   | 6     | 656    | 1,131   | 1,793   | 4     | 163    | 611     | 69     | 587    | 182     | -       | 1,616   |
| 石越町    | 3,533   | 1,223   | -     | -     | 1,223   | 9     | 325    | 820     | 1,154   | 3     | 135    | 422     | 35     | 447    | 114     | -       | 1,156   |
| 南方町    | 5,082   | 2,166   | -     | 2     | 2,168   | -     | 548    | 902     | 1,450   | 2     | 158    | 516     | 52     | 562    | 174     | -       | 1,464   |
| 河北町    | 7,601   | 1,971   | 25    | 79    | 2,075   | 13    | 1,105  | 1,728   | 2,846   | 14    | 345    | 1,169   | 108    | 861    | 183     | -       | 2,680   |
| 河南町    | 9,396   | 3,250   | 1     | 32    | 3,283   | 27    | 916    | 1,807   | 2,750   | 49    | 428    | 1,305   | 123    | 1,206  | 252     | -       | 3,363   |
| 桃生町    | 4,793   | 1,668   | 3     | 6     | 1,677   | 14    | 536    | 1,188   | 1,738   | 8     | 211    | 561     | 48     | 457    | 93      | -       | 1,378   |
| 北上町    | 2,502   | 424     | 7     | 160   | 591     | 5     | 495    | 746     | 1,246   | -     | 86     | 176     | 19     | 299    | 85      | -       | 665     |
| 津山町    | 2,368   | 341     | 19    | 4     | 364     | 1     | 320    | 805     | 1,126   | 2     | 154    | 320     | 24     | 287    | 91      | -       | 878     |
| 宮城県 合計 | 253,455 | 58,224  | 612   | 5,098 | 63,934  | 954   | 23,739 | 54,012  | 78,705  | 1,032 | 12,854 | 44,316  | 5,078  | 39,770 | 7,766   | 0       | 110,816 |
| 合計     | 756,718 | 177,869 | 3,226 | 5,273 | 186,368 | 1,845 | 66,427 | 136,454 | 204,726 | 3,858 | 38,264 | 139,975 | 16,590 | 41,721 | 107,028 | 18,188  | 365,624 |

平成2年(10月1日現在)

表 3-8(4) 北上川流域における市町村別従業者数

単位：人

| 市町村    | 総数      | 第一次産業   |       |       |         | 第二次産業 |        |         |         | 第三次産業 |        |         |        |        |         |         |         |
|--------|---------|---------|-------|-------|---------|-------|--------|---------|---------|-------|--------|---------|--------|--------|---------|---------|---------|
|        |         | 農業      | 林業    | 漁業    | 計       | 鉱業    | 建設業    | 製造業     | 計       | 電気・ガス | 運輸・通信業 | 卸売・小売業  | 金融・保険  | サービス   | 公務      | 分類不能の産業 | 計       |
| 盛岡市    | 110,276 | 3,952   | 265   | 16    | 4,233   | 148   | 9,053  | 8,672   | 17,873  | 910   | 7,929  | 33,214  | 5,563  | 1,184  | 33,168  | 6,202   | 88,170  |
| 雫石町    | 10,666  | 3,686   | 187   | 3     | 3,876   | 25    | 1,229  | 1,196   | 2,450   | 37    | 406    | 1,451   | 119    | 22     | 2,021   | 284     | 4,340   |
| 岩手町    | 10,686  | 4,438   | 174   |       | 4,612   | 38    | 1,104  | 1,424   | 2,566   | 12    | 516    | 1,321   | 108    | 10     | 1,230   | 311     | 3,508   |
| 西根町    | 10,343  | 4,058   | 88    | 3     | 4,149   | 10    | 1,333  | 1,354   | 2,697   | 30    | 348    | 1,290   | 81     | 15     | 1,452   | 281     | 3,497   |
| 滝沢村    | 15,489  | 2,292   | 57    | 4     | 2,353   | 17    | 1,610  | 2,108   | 3,735   | 75    | 926    | 3,087   | 354    | 60     | 3,262   | 1,637   | 9,401   |
| 松尾村    | 3,939   | 1,465   | 28    | 18    | 1511    | 14    | 431    | 469     | 914     | 10    | 93     | 297     | 16     | 8      | 969     | 121     | 1,514   |
| 玉山村    | 7,690   | 2,923   | 83    | 15    | 3,021   | 25    | 734    | 1,149   | 1,908   | 38    | 391    | 944     | 60     | 10     | 1,092   | 226     | 2,761   |
| 紫波町    | 16,076  | 5,699   | 15    | 3     | 5,717   | 31    | 1,201  | 2,466   | 3,698   | 45    | 730    | 2,649   | 257    | 31     | 2,530   | 419     | 6,661   |
| 矢巾町    | 10,036  | 2,806   | 46    | 4     | 2,856   | 28    | 744    | 1,544   | 2,316   | 31    | 541    | 2,144   | 170    | 25     | 1,613   | 340     | 4,864   |
| 都南村    | 18,310  | 2,902   | 20    |       | 2,922   | 35    | 1,460  | 1,641   | 3,136   | 90    | 1,229  | 5,493   | 541    | 76     | 4,086   | 737     | 12,252  |
| 花巻市    | 36,800  | 7,580   | 162   | 8     | 7,750   | 20    | 2,618  | 7,600   | 10,238  | 169   | 1,864  | 6,869   | 724    | 107    | 8,109   | 970     | 18,812  |
| 北上市    | 29,456  | 5,048   | 76    | 4     | 5,128   | 23    | 2,343  | 7,614   | 9,980   | 127   | 1,743  | 5,547   | 606    | 110    | 5,427   | 788     | 14,348  |
| 和賀町    | 8,540   | 2,673   | 84    | 1     | 2,758   | 41    | 923    | 2,432   | 3,396   | 32    | 316    | 755     | 76     | 5      | 997     | 205     | 2,386   |
| 江釣子村   | 4,638   | 1,054   | 2     |       | 1,056   | 6     | 530    | 1,333   | 1,869   | 10    | 225    | 674     | 64     | 9      | 628     | 103     | 1,713   |
| 大迫町    | 4,704   | 1,961   | 63    | 1     | 2,025   | 2     | 497    | 764     | 1,263   | 17    | 156    | 518     | 29     |        | 547     | 149     | 1,416   |
| 石鳥谷町   | 9,488   | 3,634   | 20    | 2     | 3,656   | 20    | 775    | 1,471   | 2,266   | 17    | 330    | 1,360   | 151    | 16     | 1,464   | 228     | 3,566   |
| 東和町    | 7,065   | 3,229   | 18    | 3     | 3,250   | 2     | 484    | 1,283   | 1,769   | 22    | 209    | 664     | 45     | 9      | 911     | 186     | 2,046   |
| 湯田町    | 2,713   | 578     | 113   |       | 691     | 43    | 241    | 455     | 739     | 4     | 150    | 414     | 17     | 1      | 581     | 116     | 1,283   |
| 沢内村    | 2,598   | 1,158   | 100   |       | 1,258   | 10    | 261    | 444     | 715     | 3     | 52     | 132     | 14     |        | 335     | 89      | 625     |
| 水沢市    | 29,902  | 4,538   | 83    | 8     | 4,629   | 16    | 2,285  | 5,968   | 8,269   | 169   | 1,368  | 6,800   | 705    | 94     | 6,995   | 873     | 17,004  |
| 江刺市    | 20,584  | 8,769   | 88    | 5     | 8,862   | 19    | 1,584  | 3,707   | 5,310   | 27    | 651    | 2,224   | 192    | 17     | 2,787   | 514     | 6,412   |
| 金ヶ崎町   | 9,733   | 3,536   | 17    | 4     | 3,557   | 1     | 544    | 2,726   | 3,271   | 17    | 309    | 975     | 75     | 10     | 1,333   | 186     | 2,905   |
| 前沢町    | 9,292   | 3,221   | 4     | 1     | 3,226   | 2     | 857    | 2,119   | 2,978   | 13    | 336    | 1,242   | 106    | 5      | 1,181   | 205     | 3,088   |
| 胆沢町    | 10,956  | 5,234   | 55    | 2     | 5,291   | 14    | 791    | 1,890   | 2,695   | 20    | 292    | 1,125   | 111    | 10     | 1,223   | 189     | 2,970   |
| 衣川村    | 3,316   | 1,516   | 4     |       | 1,520   | 1     | 224    | 707     | 932     | 6     | 129    | 280     | 13     | 6      | 334     | 96      | 864     |
| 一関市    | 30,805  | 5,467   | 110   | 21    | 5,598   | 38    | 2,518  | 6,304   | 8,860   | 163   | 2,050  | 6,209   | 697    | 79     | 6,300   | 849     | 16,347  |
| 花泉町    | 9,458   | 3,813   | 7     | 1     | 3,821   | 53    | 748    | 1,964   | 2,765   | 8     | 391    | 1,018   | 100    | 2      | 1,160   | 193     | 2,872   |
| 平泉町    | 5,361   | 1,621   | 7     | 1     | 1,629   | 7     | 494    | 1,109   | 1,610   | 8     | 247    | 873     | 56     | 4      | 767     | 167     | 2,122   |
| 大東町    | 11,541  | 5,228   | 42    | 15    | 5,285   | 16    | 1,083  | 2,196   | 3,295   | 10    | 407    | 1,057   | 93     | 3      | 1,121   | 270     | 2,961   |
| 藤沢町    | 6,395   | 3,042   | 22    | 2     | 3,066   | 13    | 615    | 1,192   | 1,820   | 6     | 152    | 514     | 24     | 1      | 652     | 160     | 1,509   |
| 千厩町    | 8,482   | 2,793   | 16    | 9     | 2,818   | 6     | 685    | 1,771   | 2,462   | 14    | 356    | 1,232   | 81     | 8      | 1,217   | 294     | 3,202   |
| 東山町    | 5,029   | 1,137   | 19    | 8     | 1,164   | 7     | 412    | 1,731   | 2,150   | 9     | 322    | 512     | 35     | 1      | 703     | 133     | 1,715   |
| 川崎村    | 3,142   | 1,173   | 10    | 4     | 1,187   | 14    | 330    | 756     | 1,100   | 4     | 98     | 348     | 25     | 2      | 291     | 87      | 855     |
| 遠野市    | 16,301  | 5,970   | 464   | 9     | 6,443   | 132   | 1,534  | 2,292   | 3,958   | 47    | 640    | 2,125   | 190    | 11     | 2,423   | 464     | 5,900   |
| 宮守村    | 3,453   | 1,451   | 65    |       | 1,516   | 14    | 413    | 591     | 1,018   | 4     | 130    | 302     | 14     |        | 353     | 116     | 919     |
| 岩手県 合計 | 503,263 | 119,645 | 2,614 |       | 122,434 | 891   | 42,688 | 82,442  | 126,021 | 2,204 | 26,032 | 95,659  | 11,512 | 1,951  | 99,262  | 18,188  | 254,808 |
| 石巻市    | 58,880  | 1,839   | 55    | 4,079 | 5,973   | 35    | 5,666  | 13,359  | 19,060  | 357   | 4,442  | 14,215  | 2,122  | 11,173 | 1,538   | 15      | 33,847  |
| 古川市    | 32,858  | 5,215   | 33    | 8     | 5,256   | 14    | 2,888  | 6,977   | 9,879   | 248   | 1,943  | 6,723   | 1,038  | 6,779  | 992     | 35      | 17,723  |
| 岩出山町   | 8,134   | 1,852   | 15    | 1     | 1,868   | 32    | 979    | 1,988   | 2,999   | 13    | 325    | 1,194   | 121    | 1,375  | 239     | -       | 3,267   |
| 鳴子町    | 6,053   | 771     | 117   | 6     | 894     | 8     | 687    | 459     | 1,154   | 29    | 221    | 1,075   | 95     | 2,386  | 199     | -       | 4,005   |
| 涌谷町    | 10,205  | 2,345   | 6     | 20    | 2,371   | 4     | 1,166  | 2,610   | 3,780   | 16    | 463    | 1,604   | 171    | 1,560  | 240     | 3       | 4,054   |
| 田尻町    | 8,009   | 2,853   | 5     | 2     | 2,860   | 2     | 803    | 1,901   | 2,706   | 9     | 311    | 936     | 108    | 935    | 144     | -       | 2,443   |
| 小牛田町   | 10,043  | 1,718   | 6     | 6     | 1,730   | 4     | 803    | 2,102   | 2,909   | 41    | 703    | 1,892   | 209    | 2,117  | 442     | 6       | 5,404   |
| 築館町    | 8,788   | 1,560   | 10    | 3     | 1,573   | 3     | 986    | 1,965   | 2,954   | 57    | 407    | 1,562   | 142    | 1,729  | 364     | -       | 4,261   |
| 若柳町    | 7,891   | 1,960   | 1     | -     | 1,961   | 2     | 571    | 1,880   | 2,453   | 9     | 288    | 1,456   | 137    | 1,330  | 257     | 4       | 3,477   |
| 栗駒町    | 8,600   | 2,318   | 53    | 4     | 2,375   | 16    | 935    | 2,232   | 3,183   | 15    | 247    | 1,083   | 86     | 1,349  | 262     | 1       | 3,042   |
| 高清水町   | 2,519   | 656     | 2     | -     | 658     | -     | 261    | 729     | 990     | 3     | 113    | 339     | 32     | 308    | 76      | 2       | 871     |
| 一迫町    | 5,391   | 1,205   | 20    | 2     | 1,227   | 3     | 713    | 1,559   | 2,275   | 7     | 219    | 651     | 53     | 777    | 182     | 5       | 1,889   |
| 瀬峰町    | 3,009   | 772     | 2     | -     | 774     | -     | 255    | 699     | 954     | 8     | 182    | 388     | 36     | 564    | 103     | 1       | 1,281   |
| 鷹沢町    | 1,864   | 389     | 1     | -     | 390     | 3     | 175    | 665     | 843     | 1     | 65     | 185     | 13     | 271    | 96      | -       | 631     |
| 金成町    | 4,623   | 1,405   | 7     | 2     | 1,414   | 1     | 492    | 1,136   | 1,629   | 5     | 185    | 552     | 53     | 659    | 126     | 2       | 1,580   |
| 志波姫町   | 4,189   | 1,338   | -     | 3     | 1,341   | 2     | 458    | 929     | 1,389   | 1     | 162    | 491     | 57     | 591    | 157     | 1       | 1,459   |
| 花山村    | 988     | 257     | 54    | 9     | 320     | 1     | 98     | 206     | 305     | 2     | 39     | 106     | 1      | 153    | 62      | -       | 363     |
| 迫町     | 11,555  | 2,345   | -     | 2     | 2,347   | 1     | 1,112  | 2,208   | 3,321   | 75    | 546    | 2,313   | 263    | 2,317  | 373     | 4       | 5,887   |
| 登米町    | 3,269   | 675     | -     | -     | 675     | 44    | 350    | 705     | 1,099   | 16    | 117    | 569     | 43     | 604    | 146     | -       | 1,495   |
| 東和町    | 4,881   | 1,162   | 52    | 9     | 1,223   | 10    | 475    | 1,440   | 1,925   | 13    | 172    | 567     | 54     | 778    | 149     | 9       | 1,733   |
| 中田町    | 9,096   | 2,885   | 3     | 1     | 2,889   | 19    | 800    | 2,521   | 3,340   | 25    | 258    | 1,155   | 112    | 1,096  | 221     | 6       | 2,867   |
| 豊里町    | 4,112   | 1,124   | -     | 1     | 1,125   | 6     | 500    | 1,258   | 1,764   | 3     | 161    | 474     | 25     | 434    | 126     | -       | 1,223   |
| 米山町    | 6,078   | 2,144   | -     | -     | 2,144   | 3     | 779    | 1,341   | 2,123   | 5     | 200    | 608     | 54     | 769    | 175     | -       | 1,811   |
| 石越町    | 3,488   | 1,020   | 1     | -     | 1,021   | 8     | 336    | 910     | 1,254   | 6     | 137    | 436     | 32     | 485    | 117     | -       | 1,213   |
| 南方町    | 4,873   | 1,592   | -     | 2     | 1,594   | 1     | 639    | 1,022   | 1,662   | 7     | 168    | 579     | 62     | 643    | 158     | 1       | 1,617   |
| 河北町    | 7,233   | 1,424   | 30    | 55    | 1,509   | 14    | 1,185  | 1,793   | 2,992   | 14    | 358    | 1,092   | 117    | 941    | 210     | 2       | 2,732   |
| 河南町    | 9,320   | 2,726   | -     | 26    | 2,752   | 14    | 1,046  | 1,996   | 3,056   | 52    | 428    | 1,295   | 130    | 1,347  | 260     | 1       | 3,512   |
| 桃生町    | 4,759   | 1,247   | 2     | 4     | 1,253   | 13    | 645    | 1,434   | 2,092   | 6     | 216    | 501     | 57     | 518    | 116     | -       | 1,414   |
| 北上町    | 2,425   | 292     | 10    | 150   | 452     | 5     | 483    | 771     | 1,259   | -     | 101    | 210     | 17     | 299    | 87      | -       | 714     |
| 津山町    | 2,381   | 363     | 20    | 4     | 387     | 1     | 302    | 829     | 1,132   | 3     | 147    | 313     | 17     | 286    | 96      | -       | 862     |
| 宮城県 合計 | 255,514 | 47,452  | 505   | 4,399 | 52,356  | 269   | 26,588 | 59,624  | 86,481  | 1,046 | 13,324 | 44,564  | 5,457  | 44,573 | 7,713   | 98      | 116,677 |
| 合計     | 758,777 | 167,097 | 3,119 | 4,574 | 174,790 | 1,160 | 69,276 | 142,066 | 212,502 | 3,250 | 39,356 | 140,223 | 16,969 | 46,524 | 106,975 | 18,286  | 371,485 |

平成7年(10月1日現在)

表 3-8(5) 北上川流域における市町村別従業者数

単位：人

| 市町村     | 総数      | 第一次産業   |       |       |         | 第二次産業 |        |         |         | 第三次産業 |        |         |        |        |         |         |         |
|---------|---------|---------|-------|-------|---------|-------|--------|---------|---------|-------|--------|---------|--------|--------|---------|---------|---------|
|         |         | 農業      | 林業    | 漁業    | 計       | 鉱業    | 建設業    | 製造業     | 計       | 電気・ガス | 運輸・通信業 | 卸売・小売業  | 金融・保険  | サービス   | 公務      | 分類不能の産業 | 計       |
| 盛岡市     | 135,776 | 6,112   | 225   | 12    | 6,349   | 142   | 10,539 | 12,169  | 22,850  | 1,061 | 8,643  | 40,023  | 6,568  | 1,459  | 41,702  | 7,121   | 106,577 |
| (旧盛岡市)  | 114,044 | 3,455   | 207   | 11    | 3,673   | 83    | 8,818  | 9,979   | 18,880  | 965   | 7,139  | 33,697  | 5,859  | 1,344  | 36,225  | 6,262   | 91,491  |
| (旧都南村)  | 21,732  | 2,657   | 18    | 1     | 2,676   | 59    | 1,721  | 2,190   | 3,970   | 96    | 1,504  | 6,326   | 709    | 115    | 5,477   | 859     | 15,086  |
| 雫石町     | 10,947  | 3,199   | 130   | 6     | 3,335   | 23    | 1,284  | 1,389   | 2,696   | 46    | 436    | 1,508   | 134    | 26     | 2,412   | 354     | 4,916   |
| 岩手町     | 10,645  | 3,845   | 143   | 1     | 3,989   | 33    | 1,204  | 1,827   | 3,064   | 16    | 490    | 1,353   | 116    | 9      | 1,320   | 288     | 3,592   |
| 西根町     | 10,823  | 3,566   | 55    | 6     | 3,627   | 17    | 1,516  | 1,811   | 3,344   | 36    | 381    | 1,366   | 85     | 23     | 1,676   | 285     | 3,852   |
| 滝沢村     | 19,061  | 2,023   | 44    | 7     | 2,074   | 12    | 2,096  | 2,919   | 5,027   | 84    | 1,183  | 3,936   | 481    | 95     | 4,434   | 1,747   | 11,960  |
| 松尾村     | 4,046   | 1,189   | 19    | 17    | 1,225   | 3     | 418    | 596     | 1,017   | 16    | 93     | 350     | 20     | 52     | 1,142   | 131     | 1,804   |
| 玉山村     | 7,803   | 2,512   | 55    | 19    | 2,586   | 15    | 849    | 1,401   | 2,265   | 37    | 415    | 958     | 82     | 15     | 1,217   | 228     | 2,952   |
| 紫波町     | 16,823  | 4,961   | 37    | 5     | 5,003   | 24    | 1,323  | 2,881   | 4,228   | 53    | 805    | 2,871   | 314    | 27     | 3,002   | 520     | 7,592   |
| 矢巾町     | 10,597  | 2,327   | 30    | 1     | 2,358   | 28    | 869    | 1,578   | 2,475   | 30    | 657    | 2,454   | 227    | 41     | 2,034   | 321     | 5,764   |
| 花巻市     | 37,969  | 6,170   | 122   | 10    | 6,302   | 22    | 2,835  | 8,725   | 11,582  | 159   | 1,862  | 7,227   | 793    | 103    | 8,932   | 1,009   | 20,085  |
| 北上市     | 44,911  | 7,255   | 125   | 5     | 7,385   | 56    | 4,069  | 13,966  | 18,091  | 196   | 2,076  | 7,181   | 788    | 150    | 7,946   | 1,098   | 19,435  |
| (旧北上市)  | 31,204  | 4,269   | 62    | 4     | 4,335   | 21    | 2,481  | 9,476   | 11,978  | 150   | 1,568  | 5,604   | 628    | 136    | 6,043   | 762     | 14,891  |
| (旧和賀町)  | 8,485   | 2,151   | 59    | 1     | 2,211   | 30    | 957    | 2,814   | 3,801   | 33    | 257    | 739     | 87     | 9      | 1,133   | 215     | 2,473   |
| (旧江釣子村) | 5,222   | 835     | 4     |       | 839     | 5     | 631    | 1,676   | 2,312   | 13    | 251    | 838     | 73     | 5      | 770     | 121     | 2,071   |
| 大迫町     | 4,700   | 1,613   | 90    |       | 1,703   | 1     | 507    | 944     | 1,452   | 12    | 164    | 569     | 34     | 4      | 608     | 154     | 1,545   |
| 石鳥谷町    | 9,455   | 3,144   | 22    | 4     | 3,170   | 12    | 805    | 1,766   | 2,583   | 18    | 347    | 1,339   | 144    | 14     | 1,604   | 236     | 3,702   |
| 東和町     | 6,837   | 2,760   | 12    | 4     | 2,776   | 2     | 482    | 1,369   | 1,853   | 29    | 219    | 739     | 50     | 5      | 958     | 208     | 2,208   |
| 湯田町     | 2,520   | 456     | 77    | 2     | 535     | 19    | 262    | 456     | 737     | 7     | 125    | 397     | 19     | 7      | 584     | 109     | 1,248   |
| 沢内村     | 2,585   | 1,020   | 70    |       | 1,090   | 17    | 306    | 509     | 832     | 2     | 46     | 123     | 14     |        | 396     | 82      | 663     |
| 水沢市     | 31,314  | 3,958   | 66    | 6     | 4,030   | 19    | 2,370  | 6,928   | 9,317   | 186   | 1,445  | 7,056   | 768    | 112    | 7,538   | 862     | 17,967  |
| 江刺市     | 20,340  | 7,452   | 84    | 5     | 7,541   | 19    | 1,700  | 4,372   | 6,091   | 31    | 728    | 2,350   | 206    | 18     | 2,915   | 460     | 6,708   |
| 金ヶ崎町    | 9,233   | 3,090   | 23    | 3     | 3,116   | 2     | 572    | 2,390   | 2,964   | 18    | 308    | 1,058   | 89     | 4      | 1,458   | 218     | 3,153   |
| 前沢町     | 9,165   | 2,796   | 6     | 1     | 2,803   | 13    | 870    | 2,362   | 3,245   | 12    | 335    | 1,205   | 128    | 3      | 1,240   | 194     | 3,117   |
| 胆沢町     | 10,994  | 4,603   | 45    | 3     | 4,651   | 22    | 955    | 2,136   | 3,113   | 17    | 345    | 1,154   | 127    | 5      | 1,392   | 190     | 3,230   |
| 衣川村     | 3,236   | 1,223   | 12    | 2     | 1,237   |       | 256    | 791     | 1,047   | 4     | 119    | 284     | 18     | 7      | 412     | 108     | 952     |
| 一関市     | 32,282  | 4,702   | 77    | 24    | 4,803   | 18    | 2,598  | 7,822   | 10,438  | 154   | 2,067  | 6,202   | 788    | 94     | 6,780   | 956     | 17,041  |
| 花泉町     | 9,334   | 3,063   | 7     | 1     | 3,071   | 45    | 846    | 2,307   | 3,198   | 11    | 412    | 1,120   | 111    | 15     | 1,216   | 180     | 3,065   |
| 平泉町     | 5,240   | 1,323   | 7     | 1     | 1,331   | 4     | 489    | 1,213   | 1,706   | 6     | 223    | 851     | 74     | 9      | 837     | 203     | 2,203   |
| 大東町     | 11,270  | 4,216   | 46    | 11    | 4,273   | 14    | 1,233  | 2,646   | 3,893   | 14    | 449    | 1,037   | 103    | 4      | 1,247   | 250     | 3,104   |
| 藤沢町     | 6,197   | 2,255   | 38    | 3     | 2,296   | 17    | 712    | 1,567   | 2,296   | 8     | 156    | 538     | 25     | 3      | 720     | 155     | 1,605   |
| 千厩町     | 7,943   | 2,202   | 15    | 2     | 2,219   | 3     | 682    | 1,921   | 2,606   | 17    | 352    | 1,104   | 94     | 8      | 1,220   | 323     | 3,118   |
| 東山町     | 5,037   | 954     | 7     | 5     | 966     | 2     | 432    | 1,827   | 2,261   | 7     | 349    | 590     | 27     | 3      | 709     | 125     | 1,810   |
| 川崎村     | 2,927   | 842     | 12    | 1     | 855     | 3     | 350    | 863     | 1,216   | 1     | 99     | 312     | 26     | 1      | 323     | 94      | 856     |
| 遠野市     | 15,773  | 4,819   | 360   | 24    | 5,203   | 49    | 1,788  | 2,679   | 4,516   | 42    | 582    | 2,182   | 219    | 19     | 2,501   | 509     | 6,054   |
| 宮守村     | 3,414   | 1,265   | 52    |       | 1,317   | 2     | 410    | 722     | 1,134   | 1     | 119    | 319     | 12     | 1      | 386     | 125     | 963     |
| 宮手県 合計  | 519,197 | 100,915 | 2,113 | 191   | 103,219 | 658   | 45,627 | 96,852  | 143,137 | 2,331 | 26,030 | 99,756  | 12,684 | 2,336  | 110,861 | 18,843  | 272,841 |
| 石巻市     | 60,136  | 1,410   | 77    | 2,912 | 4,399   | 45    | 7,334  | 12,857  | 20,236  | 375   | 4,880  | 14,250  | 2,111  | 12,316 | 1,569   | 35      | 35,501  |
| 古川市     | 35,899  | 4,057   | 26    | 6     | 4,089   | 26    | 3,581  | 7,008   | 10,615  | 306   | 2,127  | 7,874   | 1,144  | 8,480  | 1,264   | 32      | 21,195  |
| 岩出山町    | 7,759   | 1,448   | 30    | 2     | 1,480   | 29    | 1,003  | 1,824   | 2,856   | 16    | 370    | 1,226   | 116    | 1,442  | 253     | 2       | 3,423   |
| 鳴子町     | 5,634   | 587     | 75    | 7     | 669     | 1     | 695    | 364     | 1,060   | 25    | 213    | 1,076   | 83     | 2,301  | 207     | -       | 3,905   |
| 涌谷町     | 9,940   | 1,873   | 7     | 11    | 1,891   | 5     | 1,387  | 2,203   | 3,595   | 23    | 536    | 1,685   | 148    | 1,804  | 258     | 6       | 4,454   |
| 田尻町     | 7,338   | 1,954   | 2     | 1     | 1,957   | 2     | 962    | 1,665   | 2,629   | 19    | 325    | 1,064   | 99     | 1,078  | 167     | 1       | 2,752   |
| 小牛田町    | 10,178  | 1,292   | 3     | 3     | 1,298   | 6     | 966    | 2,004   | 2,976   | 43    | 690    | 2,092   | 212    | 2,437  | 430     | 14      | 5,904   |
| 築館町     | 8,436   | 1,178   | 10    | -     | 1,188   | 7     | 1,080  | 1,684   | 2,771   | 61    | 424    | 1,610   | 119    | 1,874  | 389     | 9       | 4,477   |
| 若柳町     | 7,577   | 1,538   | -     | -     | 1,538   | 5     | 741    | 1,696   | 2,442   | 13    | 288    | 1,449   | 118    | 1,474  | 255     | 9       | 3,597   |
| 栗駒町     | 7,831   | 1,738   | 37    | 8     | 1,783   | 6     | 1,021  | 1,862   | 2,889   | 20    | 259    | 1,070   | 80     | 1,472  | 258     | 6       | 3,159   |
| 高清水町    | 2,479   | 560     | 1     | -     | 561     | -     | 299    | 671     | 970     | 1     | 132    | 361     | 29     | 352    | 73      | 1       | 948     |
| 一迫町     | 4,959   | 976     | 33    | 6     | 1,015   | 4     | 817    | 1,203   | 2,024   | 7     | 212    | 654     | 49     | 808    | 190     | 4       | 1,920   |
| 瀬峰町     | 2,801   | 564     | -     | -     | 564     | -     | 301    | 599     | 900     | 8     | 162    | 446     | 35     | 582    | 104     | -       | 1,337   |
| 篤沢町     | 1,707   | 350     | -     | 1     | 351     | 1     | 159    | 554     | 714     | 4     | 68     | 178     | 14     | 287    | 91      | -       | 642     |
| 金成町     | 4,521   | 1,087   | 2     | 2     | 1,091   | 1     | 583    | 1,092   | 1,676   | 8     | 179    | 574     | 60     | 797    | 136     | 5       | 1,754   |
| 志波姫町    | 3,988   | 1,114   | -     | 3     | 1,117   | -     | 509    | 807     | 1,316   | 1     | 169    | 508     | 46     | 661    | 170     | 2       | 1,555   |
| 花山村     | 834     | 171     | 34    | 9     | 214     | 2     | 97     | 144     | 243     | 1     | 35     | 122     | 2      | 155    | 62      | 1       | 377     |
| 迫町      | 11,666  | 1,671   | -     | 2     | 1,673   | 6     | 1,464  | 2,010   | 3,480   | 60    | 549    | 2,624   | 237    | 2,656  | 387     | 2       | 6,513   |
| 登米町     | 3,177   | 538     | 5     | -     | 543     | 2     | 443    | 630     | 1,075   | 14    | 117    | 626     | 36     | 619    | 147     | 5       | 1,559   |
| 東和町     | 4,680   | 954     | 74    | 7     | 1,035   | 3     | 575    | 1,283   | 1,861   | 13    | 156    | 584     | 44     | 821    | 166     | 8       | 1,784   |
| 中田町     | 8,877   | 2,360   | 2     | 2     | 2,364   | 13    | 1,008  | 2,266   | 3,287   | 15    | 317    | 1,244   | 96     | 1,271  | 283     | 5       | 3,226   |
| 豊里町     | 3,930   | 835     | -     | 1     | 836     | 3     | 675    | 1,053   | 1,731   | 10    | 199    | 517     | 26     | 508    | 103     | 9       | 1,363   |
| 米山町     | 5,830   | 1,688   | -     | 1     | 1,689   | 2     | 1,030  | 1,228   | 2,260   | 7     | 235    | 672     | 43     | 748    | 176     | 1       | 1,881   |
| 石越町     | 3,357   | 778     | -     | 1     | 779     | 10    | 390    | 855     | 1,255   | 6     | 158    | 475     | 39     | 543    | 102     | 1       | 1,323   |
| 南方町     | 4,787   | 1,187   | -     | -     | 1,187   | 1     | 836    | 919     | 1,756   | 5     | 172    | 712     | 54     | 745    | 156     | 1       | 1,844   |
| 河北町     | 6,791   | 965     | 35    | 45    | 1,045   | 24    | 1,363  | 1,550   | 2,937   | 15    | 389    | 1,086   | 106    | 1,009  | 204     | 8       | 2,809   |
| 河南町     | 6,353   | 2,066   | 1     | 19    | 2,086   | 23    | 1,286  | 1,825   | 3,134   | 4     | 275    | 336     | 19     | 412    | 87      | 1       | 1,133   |
| 桃生町     | 6,795   | 949     | 3     | 3     | 955     | 18    | 814    | 1,215   | 2,047   | 49    | 457    | 1,352   | 146    | 1,562  | 227     | -       | 3,793   |
| 北上町     | 2,277   | 239     | 4     | 134   | 377     | 2     | 510    | 631     | 1,143   | 1     | 96     | 189     | 28     | 347    | 96      | 1       | 757     |
| 津山町     | 2,117   | 197     | 38    | 2     | 237     | 14    | 318    | 679     | 1,011   | 4     | 128    | 309     | 24     | 312    | 92      | 1       | 869     |
| 宮城県 合計  | 252,654 | 36,324  | 499   | 3,188 | 40,011  | 261   | 32,247 | 54,381  | 86,889  | 1,134 | 14,317 | 46,965  | 5,363  | 49,873 | 8,102   | 170     | 125,754 |
| 合計      | 771,851 | 137,239 | 2,612 | 3,379 | 143,230 | 919   | 77,874 | 151,233 | 230,026 | 3,465 | 40,347 | 146,721 | 18,047 | 52,209 | 118,963 | 19,013  | 398,595 |

平成12年(10月1日現在)

表 3-8(6) 北上川流域における市町村別従業者数

単位：人

| 市町村   | 総数      | 第一次産業   |       |       |         | 第二次産業 |        |         |         | 第三次産業 |        |         |        |        |         |         |         |
|-------|---------|---------|-------|-------|---------|-------|--------|---------|---------|-------|--------|---------|--------|--------|---------|---------|---------|
|       |         | 農業      | 林業    | 漁業    | 計       | 鉱業    | 建設業    | 製造業     | 計       | 電気・ガス | 運輸・通信業 | 卸売・小売業  | 金融・保険  | サービス   | 公務      | 分類不能の産業 | 計       |
| 盛岡市   | 145,100 | 5,382   | 231   | 12    | 5,625   | 130   | 13,069 | 10,687  | 23,886  | 1,141 | 8,971  | 42,648  | 6,333  | 1,390  | 47,926  | 7,180   | 115,589 |
| 雫石町   | 10,984  | 2,340   | 153   | 1     | 2,494   | 34    | 1,520  | 1,251   | 2,805   | 54    | 473    | 1,809   | 130    | 15     | 2,870   | 334     | 5,685   |
| 岩手町   | 10,238  | 3,124   | 121   |       | 3,245   | 22    | 1,456  | 1,709   | 3,187   | 19    | 472    | 1,335   | 109    | 10     | 1,567   | 294     | 3,806   |
| 西根町   | 10,812  | 2,858   | 46    | 6     | 2,910   | 9     | 1,784  | 1,869   | 3,662   | 37    | 414    | 1,434   | 66     | 7      | 2,002   | 280     | 4,240   |
| 滝沢村   | 23,035  | 1,707   | 46    | 10    | 1,763   | 12    | 2,896  | 3,251   | 6,159   | 88    | 1,350  | 5,112   | 525    | 105    | 6,080   | 1,853   | 15,113  |
| 松尾村   | 3,849   | 941     | 15    | 12    | 968     | 6     | 480    | 594     | 1,080   | 16    | 102    | 343     | 19     | 40     | 1,149   | 132     | 1,801   |
| 玉山村   | 7,749   | 1,920   | 69    | 14    | 2,003   | 5     | 1,087  | 1,327   | 2,419   | 39    | 432    | 1,077   | 82     | 10     | 1,368   | 319     | 3,327   |
| 紫波町   | 17,296  | 3,924   | 20    | 6     | 3,950   | 18    | 1,738  | 2,846   | 4,602   | 74    | 967    | 3,199   | 340    | 38     | 3,582   | 544     | 8,744   |
| 矢巾町   | 12,059  | 1,995   | 19    | 1     | 2,015   | 33    | 1,120  | 1,739   | 2,892   | 52    | 835    | 2,811   | 273    | 35     | 2,739   | 407     | 7,152   |
| 花巻市   | 38,883  | 4,765   | 63    | 6     | 4,834   | 32    | 3,514  | 8,685   | 12,231  | 182   | 1,878  | 7,933   | 770    | 97     | 9,907   | 1,051   | 21,818  |
| 北上市   | 48,115  | 5,615   | 76    | 4     | 5,695   | 38    | 5,229  | 14,945  | 20,212  | 211   | 2,214  | 8,318   | 829    | 144    | 9,392   | 1,100   | 22,208  |
| 大迫町   | 4,460   | 1,321   | 90    | 1     | 1,412   | 3     | 661    | 796     | 1,460   | 17    | 154    | 540     | 32     | 1      | 697     | 147     | 1,588   |
| 石鳥谷町  | 9,664   | 2,663   | 21    | 2     | 2,686   | 28    | 904    | 2,020   | 2,952   | 15    | 397    | 1,414   | 135    | 15     | 1,789   | 261     | 4,026   |
| 東和町   | 6,439   | 2,242   | 17    |       | 2,259   | 1     | 598    | 1,215   | 1,814   | 19    | 208    | 858     | 63     | 6      | 988     | 224     | 2,366   |
| 湯田町   | 2,551   | 370     | 40    | 4     | 414     | 29    | 508    | 368     | 905     | 10    | 107    | 376     | 21     | 3      | 607     | 108     | 1,232   |
| 沢内村   | 2,406   | 828     | 45    | 1     | 874     | 13    | 371    | 437     | 821     | 2     | 54     | 152     | 9      |        | 392     | 102     | 711     |
| 水沢市   | 32,894  | 3,359   | 42    | 8     | 3,409   | 19    | 3,076  | 6,788   | 9,883   | 208   | 1,464  | 7,400   | 796    | 110    | 8,695   | 929     | 19,602  |
| 江刺市   | 19,797  | 6,125   | 47    | 5     | 6,177   | 16    | 1,970  | 4,239   | 6,225   | 44    | 682    | 2,634   | 215    | 23     | 3,307   | 490     | 7,395   |
| 金ヶ崎町  | 9,058   | 2,450   | 10    | 2     | 2,462   | 1     | 828    | 2,276   | 3,105   | 20    | 278    | 1,146   | 106    | 5      | 1,708   | 228     | 3,491   |
| 前沢町   | 8,789   | 2,331   | 2     |       | 2,333   | 3     | 993    | 2,153   | 3,149   | 20    | 345    | 1,235   | 124    | 9      | 1,373   | 201     | 3,307   |
| 胆沢町   | 10,753  | 3,774   | 25    | 1     | 3,800   | 29    | 1,254  | 2,042   | 3,325   | 23    | 367    | 1,255   | 116    | 11     | 1,638   | 218     | 3,628   |
| 衣川村   | 3,059   | 898     | 17    | 2     | 917     |       | 329    | 708     | 1,037   | 6     | 127    | 335     | 29     | 1      | 513     | 94      | 1,105   |
| 一関市   | 33,029  | 3,454   | 57    | 19    | 3,530   | 24    | 3,152  | 7,825   | 11,001  | 176   | 2,090  | 6,554   | 814    | 106    | 7,765   | 993     | 18,498  |
| 花泉町   | 8,900   | 2,362   | 14    | 2     | 2,378   | 24    | 1,021  | 2,220   | 3,265   | 11    | 405    | 1,172   | 114    | 10     | 1,364   | 181     | 3,257   |
| 平泉町   | 5,098   | 982     | 8     |       | 990     | 1     | 591    | 1,153   | 1,745   | 13    | 236    | 877     | 60     | 4      | 961     | 212     | 2,363   |
| 大東町   | 10,425  | 3,251   | 34    | 8     | 3,293   | 29    | 1,340  | 2,466   | 3,835   | 10    | 458    | 1,084   | 86     | 1      | 1,388   | 270     | 3,297   |
| 藤沢町   | 5,974   | 1,848   | 24    | 1     | 1,873   | 19    | 802    | 1,501   | 2,322   | 10    | 207    | 585     | 24     | 2      | 797     | 154     | 1,779   |
| 千厩町   | 8,008   | 1,822   | 14    | 7     | 1,843   | 7     | 799    | 2,051   | 2,857   | 18    | 341    | 1,081   | 87     | 10     | 1,429   | 342     | 3,308   |
| 東山町   | 4,790   | 773     | 1     | 2     | 776     | 16    | 497    | 1,621   | 2,134   | 1     | 331    | 580     | 34     | 4      | 790     | 140     | 1,880   |
| 川崎村   | 2,759   | 660     | 15    | 1     | 676     | 14    | 391    | 795     | 1,200   | 1     | 109    | 269     | 27     | 1      | 370     | 106     | 883     |
| 遠野市   | 15,174  | 3,879   | 323   | 16    | 4,218   | 63    | 2,171  | 2,508   | 4,742   | 50    | 557    | 2,177   | 188    | 12     | 2,721   | 509     | 6,214   |
| 宮守村   | 3,147   | 968     | 38    |       | 1,006   | 25    | 493    | 615     | 1,133   | 4     | 96     | 343     | 12     | 2      | 436     | 115     | 1,008   |
| 岩手県合計 | 535,294 | 80,931  | 1,743 | 154   | 82,828  | 703   | 56,642 | 94,700  | 152,045 | 2,591 | 27,121 | 108,086 | 12,568 | 2,227  | 128,310 | 19,518  | 300,421 |
| 石巻市   | 57,187  | 1,157   | 41    | 2,500 | 3,698   | 47    | 7,366  | 11,377  | 18,790  | 445   | 4,368  | 13,473  | 1,898  | 12,941 | 1,574   | 338     | 34,699  |
| 古川市   | 37,099  | 3,086   | 22    | 7     | 3,115   | 24    | 3,820  | 7,833   | 11,677  | 312   | 2,196  | 8,090   | 1,066  | 9,312  | 1,331   | 268     | 22,307  |
| 岩出山町  | 7,127   | 1,158   | 17    | 6     | 1,181   | 27    | 941    | 1,665   | 2,633   | 18    | 375    | 1,140   | 101    | 1,432  | 247     | 1       | 3,313   |
| 鳴子町   | 4,945   | 483     | 70    | 4     | 557     | 4     | 617    | 415     | 1,036   | 30    | 201    | 856     | 57     | 2,025  | 183     | -       | 3,352   |
| 涌谷町   | 9,510   | 1,381   | 10    | 4     | 1,395   | 4     | 1,483  | 2,155   | 3,642   | 25    | 509    | 1,688   | 140    | 1,851  | 260     | 19      | 4,473   |
| 田尻町   | 6,904   | 1,501   | -     | 2     | 1,503   | 6     | 1,006  | 1,593   | 2,605   | 19    | 328    | 998     | 80     | 1,209  | 162     | 3       | 2,796   |
| 小牛田町  | 10,031  | 1,067   | 2     | -     | 1,069   | 3     | 984    | 1,987   | 2,974   | 54    | 691    | 2,026   | 203    | 2,524  | 490     | 9       | 5,988   |
| 築館町   | 7,948   | 896     | 9     | -     | 905     | 4     | 1,032  | 1,568   | 2,604   | 56    | 423    | 1,568   | 116    | 1,887  | 389     | 78      | 4,439   |
| 若柳町   | 7,167   | 1,181   | 1     | 1     | 1,183   | 3     | 782    | 1,548   | 2,333   | 14    | 330    | 1,425   | 112    | 1,529  | 241     | 2       | 3,651   |
| 栗駒町   | 7,206   | 1,363   | 51    | 4     | 1,418   | 1     | 971    | 1,695   | 2,667   | 14    | 255    | 1,049   | 74     | 1,473  | 256     | -       | 3,121   |
| 高清水町  | 2,312   | 440     | 4     | -     | 444     | -     | 316    | 612     | 928     | 10    | 126    | 322     | 25     | 380    | 77      | -       | 940     |
| 一迫町   | 4,587   | 775     | 13    | 4     | 792     | 6     | 799    | 959     | 1,764   | 15    | 226    | 629     | 64     | 891    | 206     | -       | 2,031   |
| 瀬峰町   | 2,669   | 454     | -     | -     | 454     | 1     | 327    | 566     | 894     | 9     | 155    | 434     | 34     | 578    | 111     | -       | 1,321   |
| 鷹沢町   | 1,530   | 256     | 1     | 1     | 258     | 1     | 148    | 481     | 630     | 6     | 52     | 163     | 12     | 319    | 90      | -       | 642     |
| 金成町   | 4,179   | 778     | 24    | 1     | 803     | 1     | 544    | 1,014   | 1,559   | 13    | 214    | 574     | 52     | 852    | 112     | 1       | 1,817   |
| 志波姫町  | 3,873   | 840     | 1     | 1     | 842     | 1     | 501    | 780     | 1,282   | 10    | 179    | 528     | 44     | 829    | 159     | -       | 1,749   |
| 花山村   | 769     | 120     | 25    | 6     | 151     | 3     | 111    | 117     | 231     | 3     | 35     | 96      | 2      | 190    | 61      | 1       | 387     |
| 一迫町   | 11,632  | 1,230   | -     | -     | 1,230   | 4     | 1,542  | 2,083   | 3,629   | 69    | 572    | 2,667   | 225    | 2,794  | 446     | 6       | 6,773   |
| 登米町   | 2,924   | 424     | 13    | -     | 437     | 1     | 446    | 562     | 1,009   | 11    | 132    | 543     | 27     | 617    | 148     | -       | 1,478   |
| 東和町   | 4,162   | 695     | 55    | 3     | 753     | 18    | 559    | 1,114   | 1,691   | 12    | 168    | 549     | 39     | 777    | 173     | -       | 1,718   |
| 中田町   | 8,632   | 1,762   | 1     | 3     | 1,766   | 37    | 1,056  | 2,184   | 3,277   | 25    | 377    | 1,326   | 107    | 1,510  | 244     | 2       | 3,589   |
| 豊里町   | 3,679   | 559     | -     | 1     | 560     | -     | 682    | 995     | 1,677   | 12    | 177    | 536     | 29     | 584    | 104     | -       | 1,442   |
| 米山町   | 5,498   | 1,125   | -     | -     | 1,125   | 3     | 1,084  | 1,173   | 2,260   | 13    | 253    | 706     | 61     | 911    | 169     | -       | 2,113   |
| 石越町   | 3,144   | 590     | 1     | -     | 591     | 6     | 412    | 764     | 1,182   | 9     | 154    | 495     | 35     | 577    | 101     | 4       | 1,371   |
| 南方町   | 4,744   | 891     | -     | -     | 891     | 2     | 872    | 969     | 1,843   | 5     | 177    | 732     | 56     | 865    | 175     | -       | 2,010   |
| 河北町   | 6,266   | 772     | 47    | 47    | 866     | 9     | 1,267  | 1,287   | 2,563   | 16    | 370    | 1,072   | 114    | 1,059  | 206     | -       | 2,837   |
| 河南町   | 8,707   | 1,508   | -     | 21    | 1,529   | 13    | 1,333  | 1,687   | 3,033   | 42    | 508    | 1,502   | 139    | 1,696  | 258     | -       | 4,145   |
| 桃生町   | 4,316   | 686     | 2     | 3     | 691     | 13    | 820    | 1,151   | 1,984   | 12    | 214    | 573     | 57     | 649    | 136     | 1       | 1,641   |
| 北上町   | 2,135   | 164     | 10    | 145   | 319     | 1     | 501    | 498     | 1,000   | 14    | 94     | 235     | 32     | 362    | 79      | -       | 816     |
| 津山町   | 1,944   | 152     | 25    | 1     | 178     | 14    | 324    | 569     | 907     | 6     | 131    | 281     | 25     | 327    | 89      | -       | 859     |
| 宮城県合計 | 242,826 | 27,494  | 445   | 2,765 | 30,704  | 257   | 32,646 | 51,401  | 84,304  | 1,299 | 13,990 | 46,276  | 5,026  | 52,950 | 8,277   | 733     | 127,818 |
| 合計    | 778,120 | 108,425 | 2,188 | 2,919 | 113,532 | 960   | 89,288 | 146,101 | 236,349 | 3,890 | 41,111 | 154,362 | 17,594 | 55,177 | 136,587 | 20,251  | 428,239 |

表 3-9(1) 北上川流域における市町村別 農業生産額

単位：百万円

| 市町村   | 昭和50年   | 昭和55年   | 昭和60年   | 平成2年    | 平成7年        | 平成12年   |
|-------|---------|---------|---------|---------|-------------|---------|
| 盛岡市   | 3,939   | 5,235   | 6,417   | 6,010   | 11,513      | 9,880   |
| 雫石町   | 6,170   | 7,085   | 10,437  | 10,750  | 9,854       | 8,720   |
| 岩手町   | 3,805   | 5,011   | 8,168   | 9,230   | 8,510       | 9,480   |
| 西根町   | 5,817   | 6,272   | 11,980  | 11,530  | 11,095      | 10,350  |
| 滝沢村   | 3,435   | 5,094   | 7,263   | 7,480   | 7,415       | 6,620   |
| 松尾村   | 1,958   | 1,922   | 4,686   | 3,790   | 4,276       | 3,630   |
| 玉山村   | 4,747   | 5,303   | 8,654   | 9,890   | 9,321       | 9,890   |
| 紫波町   | 8,577   | 10,132  | 13,092  | 12,180  | 11,973      | 9,550   |
| 矢巾町   | 4,564   | 5,361   | 7,192   | 7,010   | 6,543       | 5,480   |
| 都南村   | 3,753   | 4,304   | 5,845   | 5,860   | H4.4 盛岡市へ編入 |         |
| 花巻市   | 10,625  | 12,946  | 17,629  | 16,320  | 14,322      | 11,090  |
| 北上市   | 7,421   | 7,521   | 10,768  | 10,470  | 16,747      | 13,600  |
| 和賀町   | 3,915   | 4,456   | 7,398   | 6,660   | H3.4 北上市と合併 |         |
| 江釣子村  | 1,883   | 1,258   | 2,010   | 1,680   | H3.4 北上市と合併 |         |
| 大迫町   | 1,820   | 2,073   | 2,499   | 2,290   | 1,960       | 1,730   |
| 石鳥谷町  | 4,620   | 4,880   | 7,096   | 6,930   | 6,596       | 5,850   |
| 東和町   | 3,734   | 3,466   | 5,210   | 5,070   | 4,195       | 3,470   |
| 湯田町   | 644     | 461     | 1,026   | 1,020   | 872         | 720     |
| 沢内村   | 1,487   | 883     | 2,288   | 2,500   | 2,308       | 1,880   |
| 水沢市   | 5,157   | 7,073   | 8,346   | 6,480   | 5,545       | 4,710   |
| 江刺市   | 11,372  | 12,733  | 15,147  | 13,970  | 12,014      | 10,530  |
| 金ヶ崎町  | 7,187   | 10,982  | 13,152  | 13,240  | 11,299      | 9,750   |
| 前沢町   | 4,138   | 5,129   | 6,641   | 5,740   | 5,132       | 4,420   |
| 胆沢町   | 6,704   | 8,418   | 12,764  | 10,750  | 9,277       | 7,890   |
| 衣川村   | 1,858   | 1,857   | 2,622   | 2,330   | 2,113       | 1,820   |
| 一関市   | 5,709   | 6,788   | 9,860   | 9,250   | 8,334       | 6,570   |
| 花泉町   | 4,815   | 6,059   | 8,543   | 8,280   | 7,174       | 5,620   |
| 平泉町   | 1,754   | 1,978   | 2,910   | 2,400   | 2,165       | 1,570   |
| 大東町   | 4,256   | 6,293   | 8,959   | 9,570   | 9,125       | 8,730   |
| 藤沢町   | 3,492   | 4,769   | 6,463   | 5,250   | 5,123       | 4,260   |
| 千厩町   | 2,483   | 3,164   | 3,980   | 3,740   | 3,115       | 2,430   |
| 東山町   | 1,047   | 1,265   | 1,626   | 1,460   | 1,198       | 870     |
| 川崎村   | 1,092   | 1,608   | 2,395   | 2,170   | 1,877       | 1,570   |
| 遠野市   | 5,166   | 6,530   | 10,289  | 10,120  | 8,623       | 7,030   |
| 宮守村   | 1,649   | 1,833   | 2,352   | 2,320   | 2,318       | 1,910   |
| 岩手県合計 | 150,793 | 180,142 | 255,707 | 243,740 | 221,932     | 191,620 |

| 市町村   | 昭和50年   | 昭和55年   | 昭和60年   | 平成2年    | 平成7年    | 平成12年   |
|-------|---------|---------|---------|---------|---------|---------|
| 石巻市   | 4,784   | 4,870   | 5,056   | 4,278   | 3,860   | 3,040   |
| 古川市   | 13,427  | 13,162  | 17,679  | 14,085  | 12,110  | 9,740   |
| 岩出山町  | 4,717   | 4,630   | 6,833   | 7,765   | 6,700   | 5,400   |
| 鳴子町   | 1,507   | 1,857   | 2,548   | 2,446   | 1,980   | 1,670   |
| 涌谷町   | 6,383   | 7,515   | 9,301   | 8,086   | 6,840   | 5,730   |
| 田尻町   | 7,506   | 8,283   | 10,337  | 8,536   | 6,960   | 5,360   |
| 小牛田町  | 4,646   | 4,431   | 5,599   | 4,519   | 3,840   | 3,100   |
| 築館町   | 3,501   | 3,345   | 4,451   | 3,871   | 3,370   | 2,690   |
| 若柳町   | 5,214   | 6,116   | 6,987   | 5,684   | 5,240   | 3,930   |
| 栗駒町   | 4,724   | 4,716   | 6,789   | 6,261   | 5,110   | 3,970   |
| 高清水町  | 1,783   | 2,947   | 3,567   | 3,349   | 2,930   | 2,300   |
| 一迫町   | 3,616   | 3,214   | 4,630   | 3,919   | 3,510   | 2,820   |
| 瀬峰町   | 2,044   | 2,258   | 3,234   | 3,190   | 3,030   | 2,550   |
| 鷹沢町   | 816     | 739     | 1,091   | 932     | 790     | 600     |
| 金成町   | 4,772   | 5,474   | 6,886   | 7,352   | 6,110   | 5,170   |
| 志波姫町  | 3,548   | 3,553   | 4,757   | 3,970   | 3,510   | 3,030   |
| 花山村   | 500     | 448     | 720     | 713     | 670     | 530     |
| 迫町    | 5,560   | 6,069   | 7,355   | 6,384   | 6,170   | 4,810   |
| 登米町   | 1,533   | 1,714   | 2,253   | 2,065   | 1,980   | 1,800   |
| 東和町   | 2,143   | 2,158   | 2,558   | 2,218   | 2,000   | 1,600   |
| 中田町   | 7,050   | 7,816   | 9,499   | 8,493   | 7,560   | 6,890   |
| 豊里町   | 3,024   | 3,253   | 4,361   | 3,724   | 3,400   | 2,760   |
| 米山町   | 7,055   | 8,229   | 9,889   | 8,510   | 7,270   | 5,750   |
| 石越町   | 2,462   | 2,657   | 3,252   | 2,842   | 2,600   | 2,100   |
| 南方町   | 4,683   | 5,106   | 6,209   | 5,541   | 5,100   | 4,100   |
| 河北町   | 5,306   | 5,323   | 7,618   | 5,972   | 5,770   | 4,330   |
| 河南町   | 7,344   | 7,426   | 9,207   | 7,786   | 7,560   | 5,900   |
| 桃生町   | 4,297   | 4,264   | 5,286   | 4,327   | 4,180   | 3,530   |
| 北上町   | 963     | 913     | 1,444   | 1,326   | 1,110   | 850     |
| 津山町   | 707     | 536     | 861     | 678     | 580     | 470     |
| 宮城県合計 | 125,615 | 133,022 | 170,257 | 148,822 | 131,840 | 106,520 |
| 合計    | 276,408 | 313,164 | 425,964 | 392,562 | 353,772 | 298,140 |

| 市町村  | 昭和50年   | 昭和55年   | 昭和60年   | 平成2年    | 平成7年    | 平成12年   |
|------|---------|---------|---------|---------|---------|---------|
| 岩手県内 | 249,419 | 251,600 | 359,500 | 347,800 | 321,753 | 284,900 |
| 宮城県内 | 260,600 | 281,981 | 349,946 | 307,854 | 269,900 | 220,200 |

市町村名は、平成17年4月1日合併以前の旧市町村名で表記

表 3-9(2) 北上川流域における市町村別 製造品出荷額

単位：百万円

| 市町村   | 昭和50年   | 昭和55年   | 昭和60年   | 平成2年      | 平成7年        | 平成12年     |
|-------|---------|---------|---------|-----------|-------------|-----------|
| 盛岡市   | 44,108  | 58,801  | 103,532 | 198,974   | 245,478     | 236,737   |
| 雫石町   | 8,677   | 21,244  | 27,816  | 41,573    | 36,008      | 28,544    |
| 岩手町   | 4,429   | 7,513   | 16,063  | 24,441    | 24,063      | 23,398    |
| 西根町   | 4,931   | 8,052   | 9,832   | 18,103    | 28,586      | 28,931    |
| 滝沢村   | 5,027   | 19,590  | 25,451  | 32,968    | 28,634      | 34,124    |
| 松尾村   | 1,587   | 6,808   | 5,543   | 5,647     | 6,860       | 8,741     |
| 玉山村   | 3,414   | 24,658  | 35,132  | 61,942    | 57,091      | 38,580    |
| 紫波町   | 21,555  | 33,970  | 45,938  | 51,760    | 52,570      | 51,730    |
| 矢巾町   | 16,434  | 26,885  | 34,054  | 34,123    | 40,222      | 38,905    |
| 都南村   | 13,536  | 23,545  | 28,820  | 36,970    | H4.4 盛岡市へ編入 |           |
| 花巻市   | 43,172  | 68,482  | 117,829 | 154,729   | 183,822     | 255,683   |
| 北上市   | 47,107  | 83,862  | 116,352 | 204,191   | 321,860     | 367,399   |
| 和賀町   | 11,497  | 20,001  | 24,890  | 36,802    | H3.4 北上市と合併 |           |
| 江釣子村  | 3,693   | 8,954   | 18,135  | 24,053    | H3.4 北上市と合併 |           |
| 大迫町   | 855     | 1,205   | 4,285   | 9,634     | 8,919       | 8,142     |
| 石鳥谷町  | 4,327   | 7,971   | 12,817  | 22,618    | 18,430      | 15,780    |
| 東和町   | 1,918   | 2,950   | 3,890   | 7,067     | 5,467       | 4,140     |
| 湯田町   | 1,714   | 2,234   | 2,021   | 2,357     | 3,680       | 2,796     |
| 沢内村   | 447     | 1,480   | 2,237   | 1,460     | 1,818       | 1,542     |
| 水沢市   | 25,671  | 45,419  | 52,816  | 75,230    | 90,423      | 69,199    |
| 江刺市   | 7,539   | 15,932  | 23,240  | 154,729   | 67,980      | 88,216    |
| 金ヶ崎町  | 3,786   | 7,786   | 71,493  | 93,355    | 186,635     | 215,000   |
| 前沢町   | 6,149   | 10,641  | 12,426  | 26,257    | 21,988      | 28,317    |
| 胆沢町   | 1,991   | 3,690   | 7,068   | 11,775    | 19,454      | 16,207    |
| 衣川村   | 598     | 2,429   | 4,921   | 6,295     | 4,672       | 4,040     |
| 一関市   | 34,503  | 52,381  | 88,232  | 171,801   | 210,469     | 227,300   |
| 花泉町   | 2,207   | 6,708   | 13,764  | 22,339    | 24,202      | 26,230    |
| 平泉町   | 2,395   | 4,402   | 5,502   | 8,457     | 7,167       | 8,761     |
| 大東町   | 3,516   | 5,490   | 8,485   | 14,849    | 11,938      | 12,028    |
| 藤沢町   | 2,851   | 5,349   | 8,399   | 20,473    | 20,990      | 30,160    |
| 千厩町   | 8,031   | 17,613  | 26,565  | 38,044    | 49,722      | 69,840    |
| 東山町   | 2,111   | 23,780  | 23,716  | 32,008    | 29,899      | 24,478    |
| 川崎村   | 1,799   | 3,198   | 4,632   | 5,910     | 8,102       | 3,768     |
| 遠野市   | 5,081   | 8,313   | 10,537  | 14,890    | 16,147      | 28,587    |
| 宮守村   | 1,249   | 2,645   | 2,308   | 3,885     | 3,987       | 3,793     |
| 岩手県合計 | 347,905 | 643,981 | 998,741 | 1,669,709 | 1,837,283   | 2,001,096 |

| 市町村   | 昭和50年   | 昭和55年     | 昭和60年     | 平成2年      | 平成7年      | 平成12年     |
|-------|---------|-----------|-----------|-----------|-----------|-----------|
| 石巻市   | 188,546 | 270,214   | 359,370   | 380,001   | 361,700   | 325,683   |
| 古川市   | 31,046  | 54,498    | 94,202    | 106,398   | 69,945    | 130,968   |
| 岩出山町  | 6,847   | 15,498    | 15,242    | 18,362    | 25,830    | 31,040    |
| 鳴子町   | 737     | 1,494     | 1,510     | 1,847     | 1,561     | 1,014     |
| 涌谷町   | 5,492   | 23,700    | 40,063    | 52,017    | 42,775    | 40,921    |
| 田尻町   | 2,861   | 9,335     | 18,767    | 23,416    | 25,741    | 29,298    |
| 小牛田町  | 14,626  | 22,513    | 24,705    | 27,834    | 31,712    | 25,753    |
| 築館町   | 5,138   | 10,330    | 25,289    | 21,595    | 21,295    | 18,250    |
| 若柳町   | 5,475   | 12,450    | 14,463    | 18,156    | 28,681    | 40,590    |
| 栗駒町   | 3,402   | 5,688     | 8,850     | 12,926    | 14,110    | 13,175    |
| 高清水町  | 8,922   | 16,074    | 18,478    | 25,683    | 17,469    | 20,765    |
| 一迫町   | 3,722   | 4,474     | 12,038    | 15,411    | 10,382    | 9,672     |
| 瀬峰町   | 2,717   | 7,180     | 10,868    | 11,623    | 8,938     | 7,293     |
| 鶯沢町   | 11,242  | 20,072    | 15,747    | 16,180    | 11,917    | 7,415     |
| 金成町   | 742     | 2,695     | 5,897     | 16,060    | 21,211    | 29,954    |
| 志波姫町  | 708     | 2,431     | 3,056     | 5,898     | 7,978     | 4,587     |
| 花山村   | 241     | 537       | 222       | 232       | 99        | 77        |
| 迫町    | 6,679   | 18,788    | 24,525    | 43,944    | 28,642    | 25,650    |
| 登米町   | 1,699   | 2,280     | 3,508     | 7,086     | 3,668     | 3,676     |
| 東和町   | 2,044   | 4,551     | 4,924     | 7,301     | 6,194     | 6,627     |
| 中田町   | 4,771   | 12,356    | 26,860    | 40,490    | 30,898    | 41,421    |
| 豊里町   | 2,222   | 17,383    | 20,336    | 43,306    | 39,834    | 47,151    |
| 米山町   | 254     | 886       | 1,854     | 6,609     | 10,347    | 10,626    |
| 石越町   | 801     | 2,557     | 2,026     | 2,864     | 4,900     | 3,374     |
| 南方町   | 1,226   | 4,013     | 4,522     | 6,502     | 11,471    | 10,759    |
| 河北町   | 3,869   | 8,186     | 11,847    | 13,400    | 9,204     | 8,594     |
| 河南町   | 4,020   | 8,261     | 10,991    | 16,792    | 21,321    | 20,494    |
| 桃生町   | 2,238   | 6,740     | 8,710     | 13,984    | 11,800    | 13,393    |
| 北上町   | 299     | 877       | 981       | 1,465     | 1,009     | 1,563     |
| 津山町   | 1,950   | 5,247     | 4,517     | 6,516     | 7,340     | 4,860     |
| 宮城県合計 | 324,536 | 571,308   | 794,368   | 963,898   | 887,972   | 934,643   |
| 合計    | 672,441 | 1,215,289 | 1,793,109 | 2,633,607 | 2,725,255 | 2,935,739 |

| 市町村  | 昭和50年     | 昭和55年     | 昭和60年     | 平成2年      | 平成7年      | 平成12年     |
|------|-----------|-----------|-----------|-----------|-----------|-----------|
| 岩手県内 | 629,440   | 1,075,553 | 1,439,114 | 2,004,018 | 2,319,977 | 2,453,958 |
| 宮城県内 | 1,208,787 | 2,449,022 | 2,955,005 | 3,762,443 | 3,692,331 | 3,889,634 |

市町村名は、平成17年4月1日合併以前の旧市町村名で表記

### 3-4 交通

北上川流域には北上川に沿うように奥州街道(国道 4 号)が存在し、陸路が古くから整備されていた。また、江戸時代には盛岡市から河口の石巻市まで舟運が盛んに行われ、年貢米の重要な運搬ルートであった。明治以降は川蒸気船により物資が運搬されていたが、戦後、自動車や鉄道の整備が進み廃止された。

現在、北上川における重要な交通網は川沿いを南北に縦断する鉄道、東北新幹線、及び国道 4 号、東北縦貫自動車道があり、この他東西に横断する鉄道、国道、県道、高速自動車道路が発達しており、日本海側・三陸地方の都市へのアクセス経路として重要な位置を占めている。

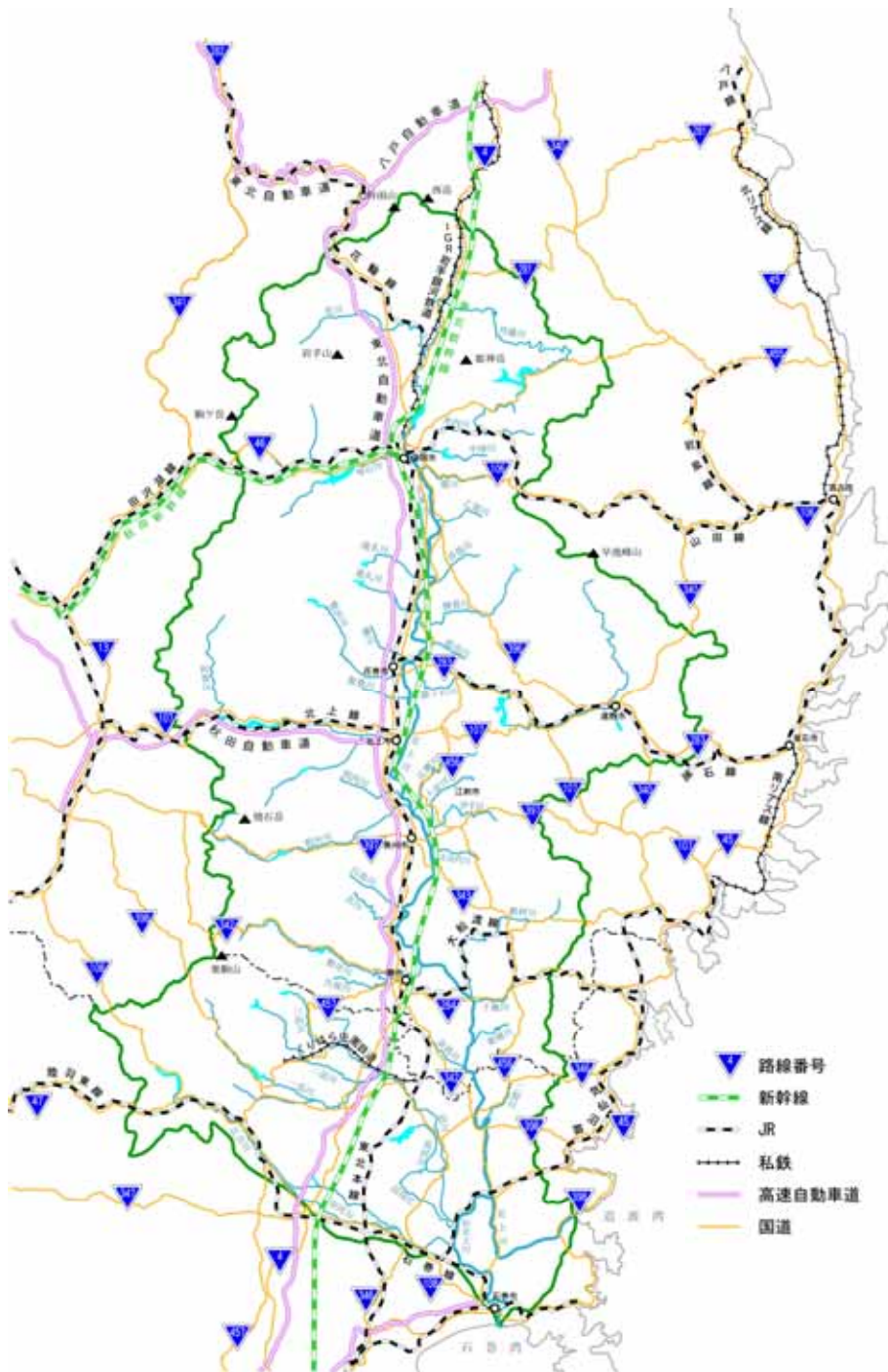


図 3-6 北上川水系における交通網