



日本初  
「連続サイフォン式  
取水設備」が  
あります

紅葉時期には  
ライトアップを  
実施しています



### アクセス

- ・出雲市駅より車で45分
- ・吉田掛合ICより車で35分

こちらから地図・基本情報を確認  
できます。ボタンをクリック→

<http://www.mlit.go.jp/river/damc/action/dam073.html>

地図を表示

## ダムの周辺

## 観光

- ・6月ポピー、10月コスモスの花が一面に咲く「東三瓶フラワーバレー」。
- ・地元産素材でつくる手打ちそばや豆腐などを販売する「うぐいす茶屋」。
- ・本物の自然とのどかな田舎暮らしを体験できる「クラインガルテン」。



うぐいす茶屋

うぐいす茶屋  
定休日: 月曜日  
TEL(0854)73-0002



クラインガルテン

志都の里  
TEL(0854)73-0088

・ダム見学は、いつでもできます。

Facebook

「志津見ダムファンクラブ」

でも紹介しています。

<https://www.facebook.com/cgr.mlit.shitsumidam>



志津見ダム管理支所 TEL(0854)73-0222



ダム見学



ダムライトアップ



志津見ダムの紅葉  
フォトコン受賞作品

・出雲大社の大しめなわを製作する「大しめなわ創作館」など観光にどうぞ!



大しめなわ創作館

飯南町大しめなわ創作館  
入館料 無料 10時~17時  
無休  
TEL(0854)72-1017

## イベント

- 1 ポピー祭/コスモス祭  
実施主体: ポピー祭/コスモス祭実行委員会  
参加者数: 約5,000人  
時期: ポピー祭 毎年6月中旬/コスモス祭 毎年10月中旬



東三瓶フラワーバレー イベント会場



うまいものコーナー(出店)



やまめのつかみ取り



飯南町ゆるきゃら“いいにゃん”  
フォトコン受賞作品



フォトコン受賞作品



写真撮影会

## ダム自慢

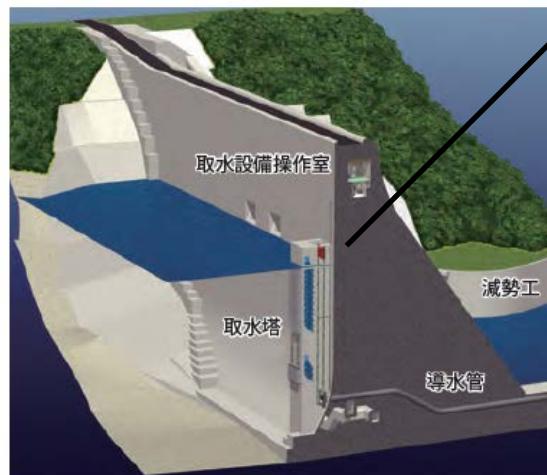
### 自由越流堤(非常用洪水吐き)

- ・計画を超える規模の洪水が起きた時に放流する非常用洪水吐きを自由越流の構造としています。
- ・志津見ダムは、日本初となる『全堤頂自由越流』のダムです。

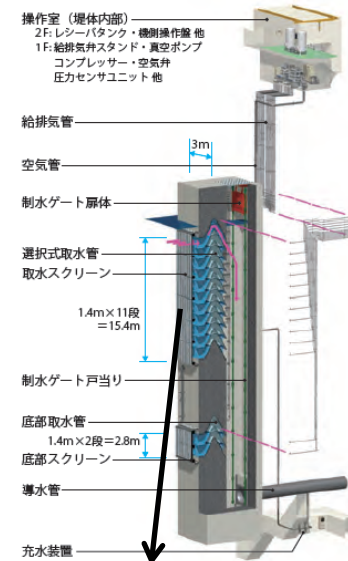


### 連続サイフォン式取水設備

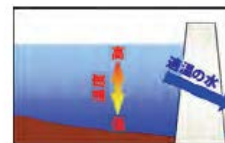
- ・従来の鋼製ゲートなどではなく、連続的に配置された逆V字管の頂点に空気を出し入れすることで開閉を行う構造で、本設備の採用は日本初です。



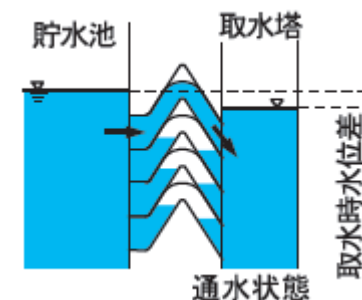
### 連続サイフォン式取水設備



※2: 選択式取水設備とは  
ダムから放流する水の温度が低すぎたり高すぎたりすると、下流で魚や農作物などに悪い影響がでます。それを防ぐために、ダム湖から水を取る高さを選ぶことで放流水温を調節する設備を選択式取水設備と言います。



### 取水管拡大図



## ダムグッズなど

### キャラクター

- ・この地域を舞台とした「国引き神話」より、八束水臣津野命(ヤツカミズノミコト)をモチーフに志津見ダムのキャラクターとして「くにびきくん」としました。

