

流域治水ロゴマーク 使用ガイドライン



流域治水

令和6年3月18日

国土交通省 水管理・国土保全局

もくじ

1. はじめに
2. デザインコンセプト
3. デザインの種類について
4. アイソレーションについて
5. 禁止事項
6. さいごに
7. お問い合わせ

1. はじめに

本ガイドラインは、流域治水ロゴマークの使い方・禁止事項をまとめたものです。ロゴ使用の基本ルールをまとめた使用規定については、別資料「流域治水ロゴマーク 使用規程」を参照ください。

本ロゴマークは、全国各地で流域治水を広く周知・PRし、流域に関わる一人でも多くの方々に「流域治水」への理解や親しみをもっていただくことを目的としています。

2. デザインコンセプト

日本はどこに行っても川があり、水に囲まれています。資源でもあります、災害も引き起こす川と共存して行かなければなりません。



流域治水

中央の図形は、多様な地域同士が行政界を超えて流域で連携していくイメージを重なりで表現しています。その周囲を囲むような円は、水災害対策により流域を守っていくことを、円の端の手は、このような対策は長年多くの人の手により進められてきたことや、これからも地域同士、住民同士が手を取り合って水災害に立ち向かっていこうという意志を表したものです。

また、さまざまな水滴の円は、協働して水害に対して備えていく国、自治体、団体、住民を表しています。

3. デザインの種類について

色：

- ・ カラー
- ・ グレースケール
- ・ 箔押し、型押し、白抜き

文字：

- ・ ロゴの下
- ・ ロゴの横①
- ・ ロゴの横②

合計9パターンを用途に合わせてお使いください。

原則として、次頁以降に示すものをロゴマークの基本とし、形の変更や指定の色以外での使用は不可とします。

カラー



流域治水



R:0 G:118 B:176



R:0 G:118 B:176 (透明 28%)



C:85 M:50 Y:17 K:0



C:85 M:50 Y:17 K:0(透明 28%)

カラー



流域治水



流域
治水

グレースケール



流域治水



K:100



K:100 (透明 28%)

グレースケール




流域治水



流域
治水

箔押し、型押し、白抜き



流域治水



K:100

箔押し、型押し、白抜き

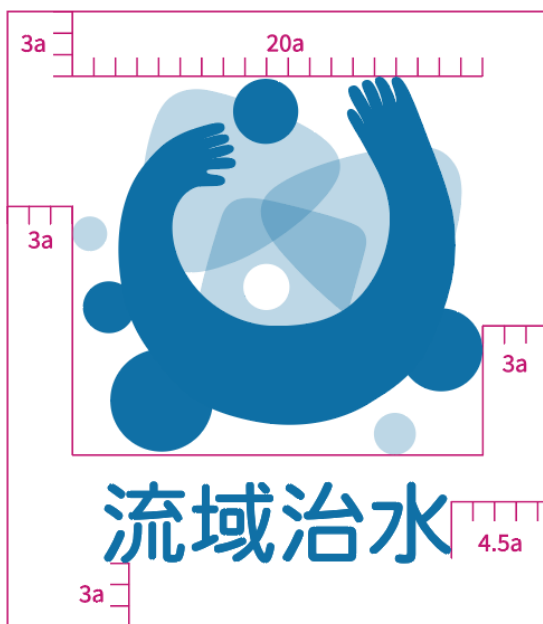


流域治水



流域
治水

4. アイソレーション（ロゴ周りの余白）



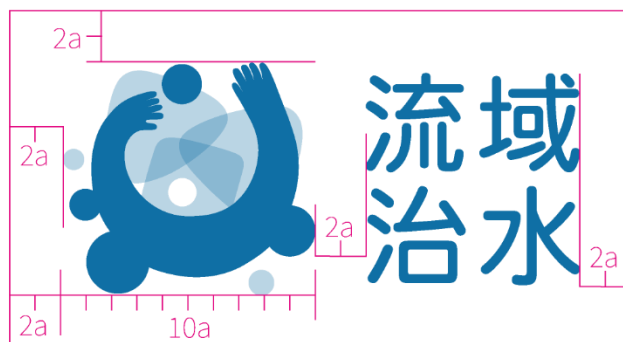
最小表示サイズ



10mm

流域治水

18mm



5. 禁止事項

- ・ カラーシステム以外の色に変更すること
- ・ 書体を変えること
- ・ 規定以外に文字組、バランスを変えること
- ・ フチを囲うこと
- ・ 他要素やマークを上重ねること
- ・ アイソレーションを守らず装飾すること
- ・ 柄の上に表示すること
- ・ ロゴ単体で表示すること
- ・ 表示例にないバランスで表示すること
- ・ 変形すること
- ・ シャドウをつけること

6. さいごに

水災害の「自分事化」を推進し、

流域治水の国民運動とするべく、

その象徴となる流域治水ロゴマーク。

流域治水の取組の普及、推進を目的として、

説明資料、パンフレットやポスターなどの

紙媒体のみならず、ウェブサイトやSNSなどの

デジタル媒体においても活用ください。

7. お問い合わせ

国土交通省 水管理・国土保全局 河川計画課

〒100-8918 東京都千代田区霞が関 2-1-3

Email : hqt-ryuikichisuilogo@ki.mlit.go.jp

TEL : 03-5253-8443

受付時間 : 平日の9時30分から18時まで



流域治水