

資料 2-5

河川敷地における監督処分等の実態について

河川敷地に関する監督処分及び不法占用の実態は次のとおりである。

1. 過去5年間に実施した監督処分等

①不法係留船以外

	件数			
	整備局等計	都道府県計	合計	
行政指導(文書)	10,677	11,654	22,331	「行政指導(文書)」とは、法律に基づかない文書による行政指導
指示書	2,200	412	2,612	「指示書」とは、※河川監理員が法第77条に基づく指示書を交付
監督処分	42	166	208	「監督処分」とは、法第75条に基づく処分
簡易代執行	40	172	212	「簡易代執行」とは、法第75条第3項に基づく処分
行政代執行	4	39	43	「行政代執行」とは、行政代執行法に基づく処分
告発	13	5	18	「告発」とは、刑事訴訟法に基づく告発

※ 河川監理員とは、河川管理者によりその職員のうちから命ぜられ、河川法の違反を是正するために必要な措置をとるべき旨を指示する権限を行うことができる者(河川法第77条第1項)

②プレジャーボート不法係留船

プレジャーボート不法係留船に対して実施した行政代執行及び簡易代執行の実績は以下のとおり。

年 度	(実施隻数)		
	行政代執行	簡易代執行	合 計
H元～H6	0	0	0
H7～H10	23	11	34
H11	0	69	69
H12	5	52	57
H13	107	115	222
H14	3	34	37
H15	0	9	9
合 計	138	290	428

* 不法係留船とは、河川法第24条、第26条等の許可なく、河川区域内に係留している船舶のこと。

2. 河川敷地における不法事案に対する是正措置等

【事案1】

発生（現認）時期：昭和63年頃から

場所：利根川水系 江戸川 右岸 0.4 km付近

概要：39箇所の不法係留施設及び約550隻の漁船、遊漁船、プレジャーボート等の不法係留船に対して「江戸川放水路水面等利用者協議会」を設立し対応した結果、多くが是正指導に応じた。一方、再三に渡る是正指導に従わなかった者に対して平成14年2月に行政代執行により撤去を実施。

是正前



是正後



【事案 2】

発生（現認）時期：不明

場所：狩野川水系 狩野川

概要：県管理時代より不法係留が行われており、平成に入ってから急激に数が増加。平成 15 年 11 月 12 日に所有者不明の船舶及び棧橋について簡易代執行により撤去を実施。



是正前



是正後

【事案3】

発生（現認）時期：平成元年頃

場所：木曽川水系 木曽川 丸山ダム

概要：ダム湖の周辺に、不法に設置されたコイ釣り用の小屋53件に対して、平成15年度以降順次是正を行い、平成16年1月末に簡易代執行により撤去を実施。

是正前



是正後



【事案 4】

発生（現認）時期：昭和30年代

場所：旭川水系 旭川 右岸2km付近

概要：戦後引揚者等の生活困窮者が当該地を不法に占拠し集落を形成した。

これまで大部分が是正指導に従い自主撤去したが、一部分が解消されずに残っていた。平成14年度に原因者不明の物件に対して、簡易代執行により撤去を実施。



【事案5】

発生（現認）時期：不明（県管理時代から）

場所：重信川水系 重信川 右岸 8.7km 付近

概要：防災ステーション事業用地整備に伴い、当該箇所に不法に設置されていた住宅等に対して是正指導の結果、平成13年度不法占有者が自主的に撤去。



【事案6】

発生時期：昭和33年10月頃

場所：遠賀川水系 彦山川 左岸

概要：不法に設置されていた住宅等に対して是正指導の結果、平成14年4月不法占有者が自主的に撤去。



【事案7】

発生（現認）時期：昭和54年度頃

場所：北上川水系 旧北上川 左岸 2.7km

概要：不法に設置されていた門及び^{へい}塀に対して是正指導の結果、平成16年2月不法占有者が自主的に撤去。



3. 今後は正すべき河川敷地における不法事案

①ホームレス

【事案1】 荒川水系荒川



【事案2】 多摩川水系多摩川



②不法係留船

【事案1】木曾川水系長良川



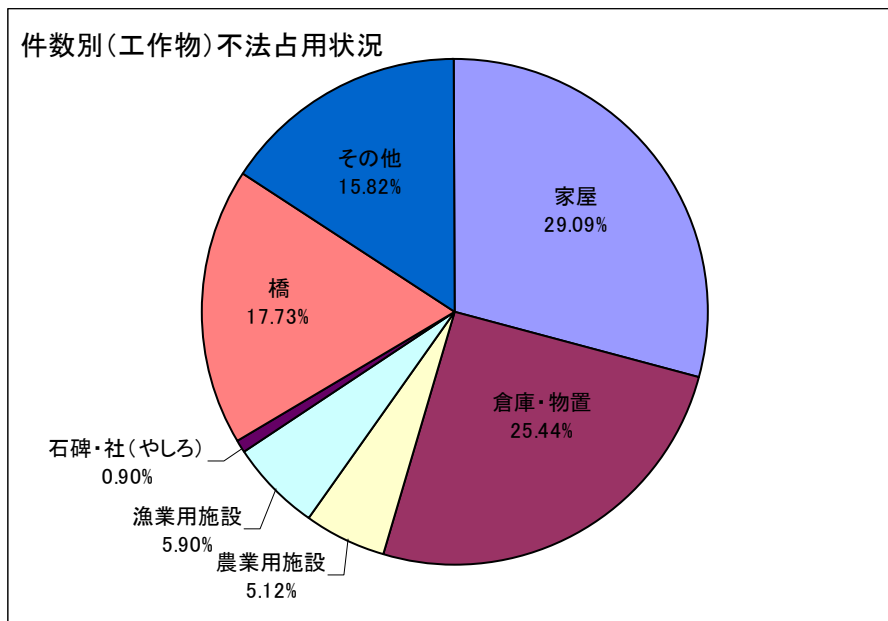
【事案2】 狩野川水系狩野川



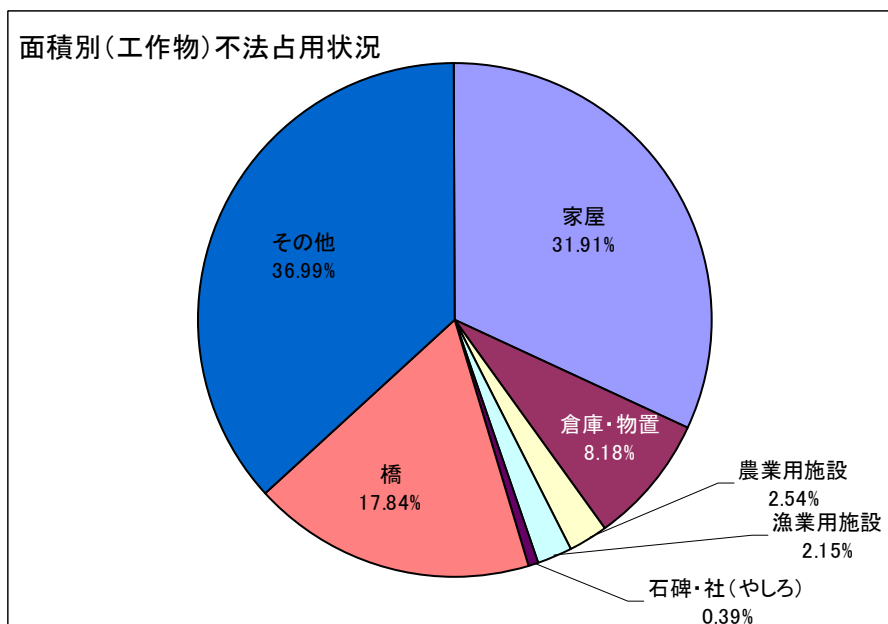
3. 河川区域内における不法占用物件等について

【全国】

a) 不法占用施設（工作物）について

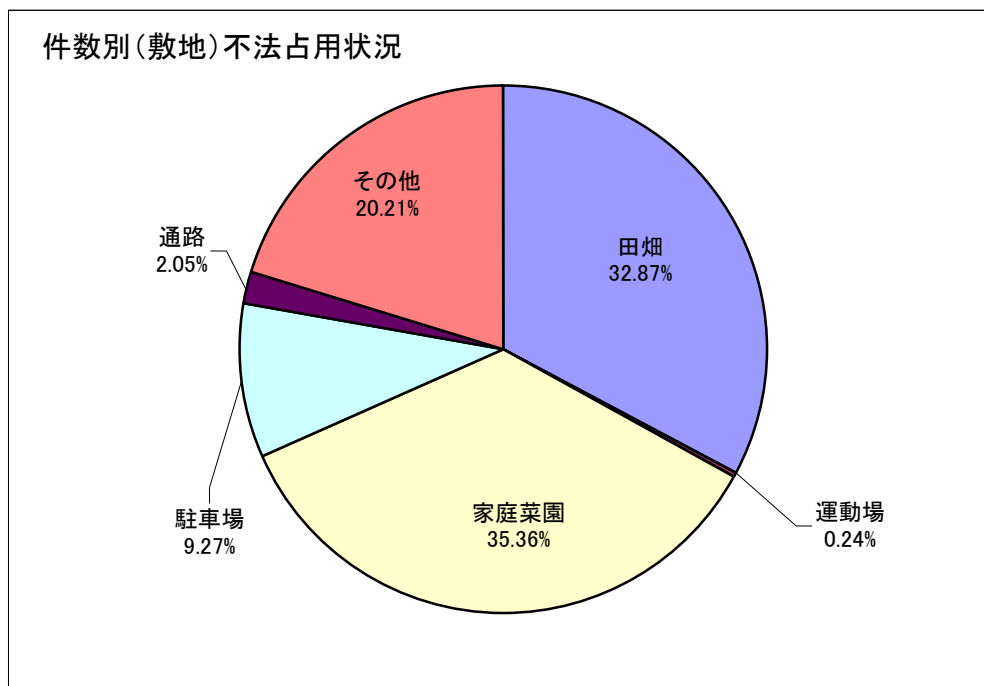


件数	家屋	倉庫・物置	農業用施設	漁業用施設	石碑・社(やしろ)	橋	その他	計
	2,006	1,754	353	407	62	1,223	1,091	6,896

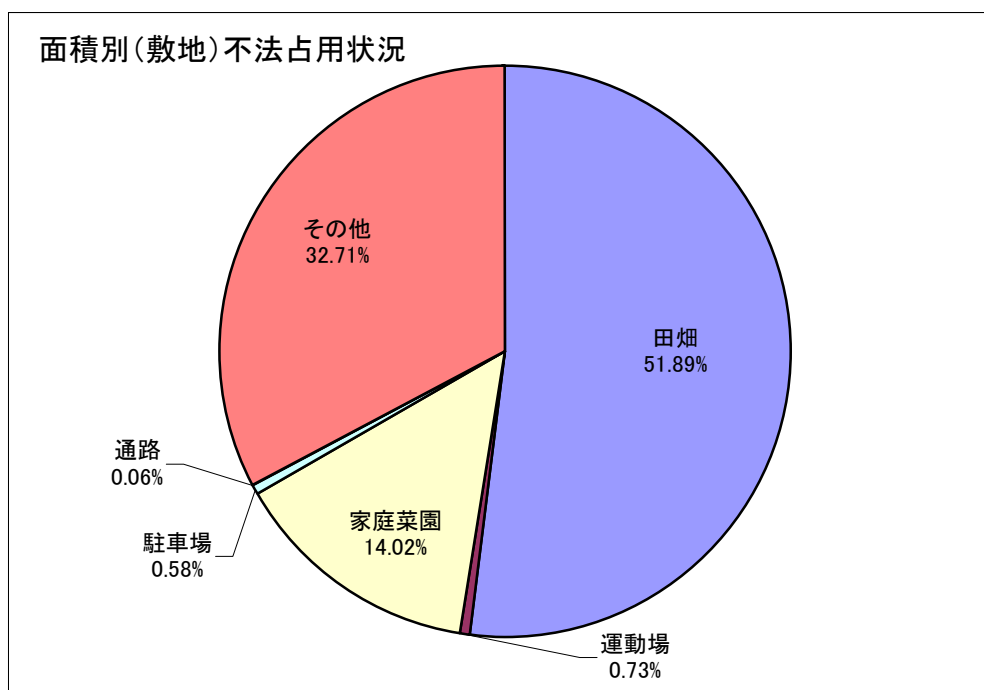


面積 (ha)	家屋	倉庫・物置	農業用施設	漁業用施設	石碑・社(やしろ)	橋	その他	計
	16.31	4.18	1.30	1.10	0.20	9.12	18.91	51.12

b) 不法占用施設（敷地）について



件数	田畑	運動場	家庭菜園	駐車場	通路	その他	計
	1,106	8	1,190	312	69	680	3,365



面積 (ha)	田畑	運動場	家庭菜園	駐車場	通路	その他	計
	192.96	2.73	52.15	2.17	0.21	121.62	371.84

ホームレス実態調査

(注:厚生労働省調査 平成15年実施)
(人)

都道府県名	都市公園	河川	道路	駅舎等	その他施設	合計
北海道	36	13	4	55	34	142
青森県	1	0	0	2	13	16
岩手県	2	7	4	3	2	18
宮城県	77	18	4	44	79	222
秋田県	1	0	0	11	1	13
山形県	0	11	0	10	3	24
福島県	1	20	18	0	4	43
茨城県	38	38	8	6	40	130
栃木県	22	87	3	2	20	134
群馬県	27	23	7	9	21	87
埼玉県	279	337	86	38	89	829
千葉県	252	159	78	73	106	668
東京都	3,549	1,637	731	276	168	6,361
神奈川県	464	518	133	98	715	1,928
新潟県	8	5	2	43	16	74
富山県	2	3	4	9	6	24
石川県	3	0	5	9	5	22
福井県	3	13	8	0	0	24
山梨県	18	23	0	3	7	51
長野県	12	6	6	3	10	37
岐阜県	12	48	6	3	17	86
静岡県	119	151	46	36	113	465
愛知県	1,297	330	293	22	179	2,121
三重県	21	10	3	1	11	46
滋賀県	16	27	0	2	12	57
京都府	129	281	106	64	80	660
大阪府	2,596	1,510	2,418	273	960	7,757
兵庫県	387	300	82	15	163	947
奈良県	11	2	0	1	0	14
和歌山県	34	38	5	3	10	90
鳥取県	1	2	2	2	6	13
島根県	2	0	0	1	1	4
岡山県	26	6	5	10	18	65
広島県	32	50	60	6	83	231
山口県	10	2	8	0	13	33
徳島県	9	1	1	2	1	14
香川県	15	2	4	7	18	46
愛媛県	41	20	10	0	14	85
高知県	12	11	0	0	0	23
福岡県	552	105	170	90	270	1,187
佐賀県	13	0	4	5	19	41
長崎県	8	4	12	1	16	41
熊本県	34	52	7	2	29	124
大分県	20	4	1	1	13	39
宮崎県	2	9	0	0	11	22
鹿児島県	36	4	8	14	18	80
沖縄県	80	19	8	0	51	158
計	10,310	5,906	4,360	1,255	3,465	25,296

不法係留船実態調査

(注:平成14年実施)
(隻数)

都道府県名	プレジャーボート保管艇	プレジャーボート不法係留船	合計
北海道	196	236	432
青森県	79	521	600
岩手県	25	41	66
宮城県	334	1,903	2,237
秋田県	224	704	928
山形県	14	101	115
福島県	203	402	605
茨城県	3,545	1,709	5,254
栃木県	390	0	390
群馬県	21	24	45
埼玉県	501	696	1,197
千葉県	594	1,462	2,056
東京都	989	1,011	2,000
神奈川県	249	2,110	2,359
新潟県	651	1,942	2,593
富山県	54	1,307	1,361
石川県	408	1,368	1,776
福井県	437	489	926
山梨県	232	7	239
長野県	374	215	589
岐阜県	8	207	215
静岡県	8,396	1,019	9,415
愛知県	183	1,979	2,162
三重県	360	1,993	2,353
滋賀県	3,699	797	4,496
京都府	428	276	704
大阪府	107	82	189
兵庫県	437	2,265	2,702
奈良県	8	76	84
和歌山県	145	1,063	1,208
鳥取県	361	613	974
島根県	716	935	1,651
岡山県	494	1,981	2,475
広島県	512	2,178	2,690
山口県	289	760	1,049
徳島県	371	1,926	2,297
香川県	0	244	244
愛媛県	1	255	256
高知県	1	1,024	1,025
福岡県	107	2,456	2,563
佐賀県	43	201	244
長崎県	36	292	328
熊本県	296	642	938
大分県	73	940	1,013
宮崎県	706	1,302	2,008
鹿児島県	44	667	711
沖縄県	0	38	38
計	27,341	42,459	69,800

* プレジャーボート保管艇及びプレジャーボート不法係留船は、それぞれ港湾区域、漁港区域との重複区域のものを含む。