

洪水ハザードマップに関する
Web アンケート調査結果

洪水ハザードマップに関する Web アンケート調査結果

アンケート実施日：2021年8月24日～2021年9月24日

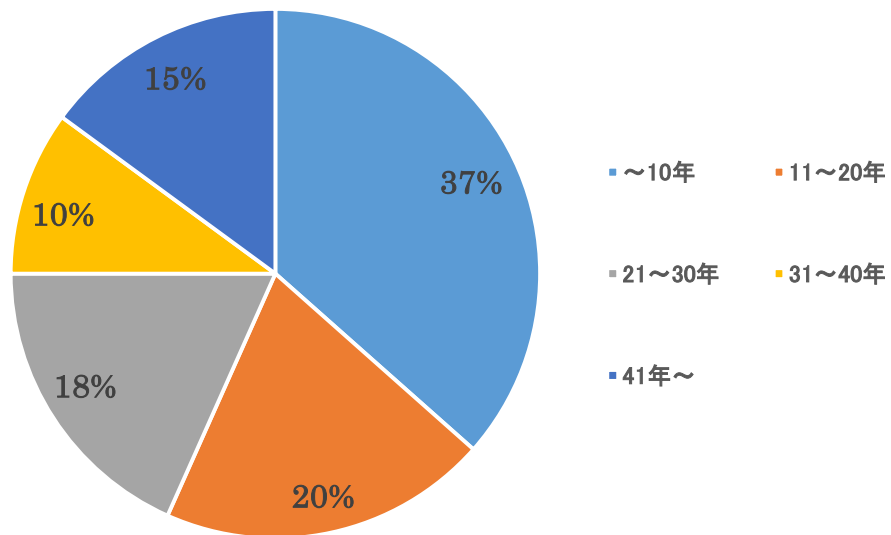
回収数：1500人

■回答状況

		n	北海道	東北	関東	中部	関西	中国	四国	九州・沖縄
全体		1500 100.0	185 12.3	185 12.3	190 12.7	190 12.7	190 12.7	185 12.3	185 12.3	190 12.7
性別	男性	750 100.0	92 12.3	93 12.4	95 12.7	95 12.7	95 12.7	93 12.4	92 12.3	95 12.7
	女性	750 100.0	93 12.4	92 12.3	95 12.7	95 12.7	95 12.7	92 12.3	93 12.4	95 12.7
年代	10～20代	300 100.0	37 12.3	37 12.3	38 12.7	38 12.7	38 12.7	37 12.3	37 12.3	38 12.7
	30代	300 100.0	37 12.3	37 12.3	38 12.7	38 12.7	38 12.7	37 12.3	37 12.3	38 12.7
	40代	300 100.0	37 12.3	37 12.3	38 12.7	38 12.7	38 12.7	37 12.3	37 12.3	38 12.7
	50代	300 100.0	37 12.3	37 12.3	38 12.7	38 12.7	38 12.7	37 12.3	37 12.3	38 12.7
	60代以上	300 100.0	37 12.3	37 12.3	38 12.7	38 12.7	38 12.7	37 12.3	37 12.3	38 12.7
地域別	北海道	185 100.0	185 100.0	0 0.0	0 0.0	0 0.0	0 0.0	0 0.0	0 0.0	0 0.0
	東北	185 100.0	0 0.0	185 100.0	0 0.0	0 0.0	0 0.0	0 0.0	0 0.0	0 0.0
	関東	190 100.0	0 0.0	0 0.0	190 100.0	0 0.0	0 0.0	0 0.0	0 0.0	0 0.0
	中部	190 100.0	0 0.0	0 0.0	0 0.0	190 100.0	0 0.0	0 0.0	0 0.0	0 0.0
	関西	190 100.0	0 0.0	0 0.0	0 0.0	0 0.0	190 100.0	0 0.0	0 0.0	0 0.0
	中国	185 100.0	0 0.0	0 0.0	0 0.0	0 0.0	0 0.0	185 100.0	0 0.0	0 0.0
	四国	185 100.0	0 0.0	0 0.0	0 0.0	0 0.0	0 0.0	0 0.0	185 100.0	0 0.0
	九州・沖縄	190 100.0	0 0.0	0 0.0	0 0.0	0 0.0	0 0.0	0 0.0	0 0.0	190 100.0

■ アンケート結果

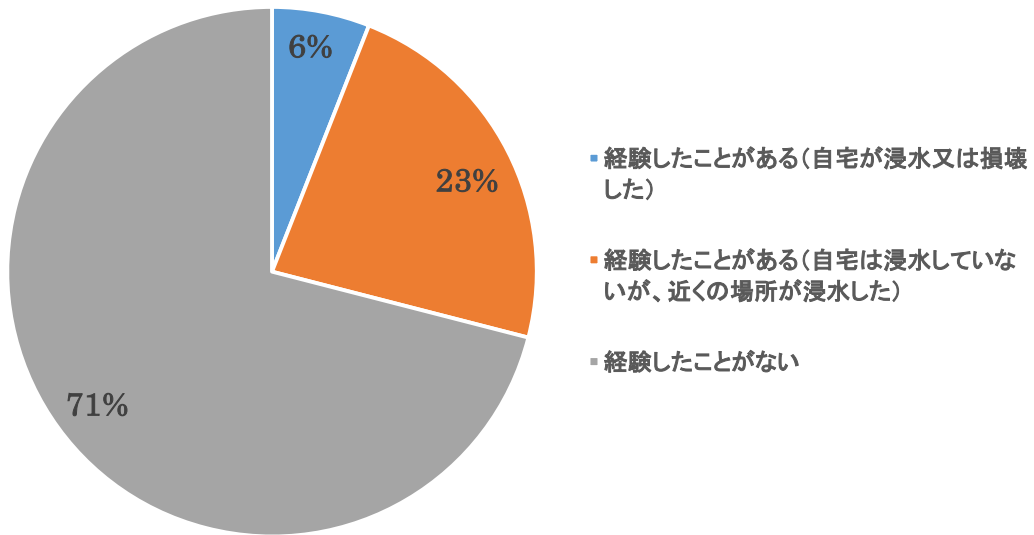
Q1. あなたは今の場所に住まれて何年になりますか。



	n	%
全体	1500	100.0
~10年	548	36.5
11~20年	302	20.1
21~30年	275	18.3
31~40年	151	10.1
41年~	224	14.9

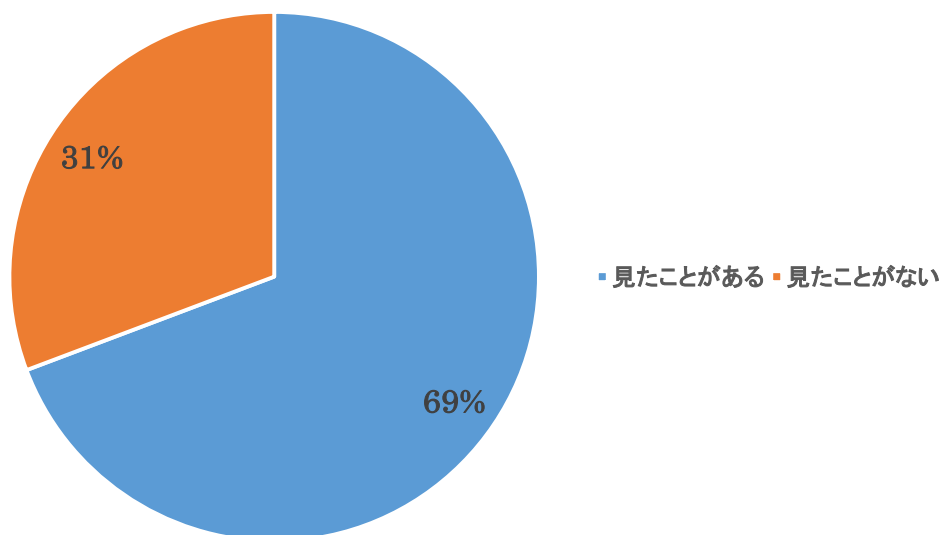
■ 洪水ハザードマップに関するあなたの理解度をお答えください。

Q2. あなたは水害を経験したことがありますか。



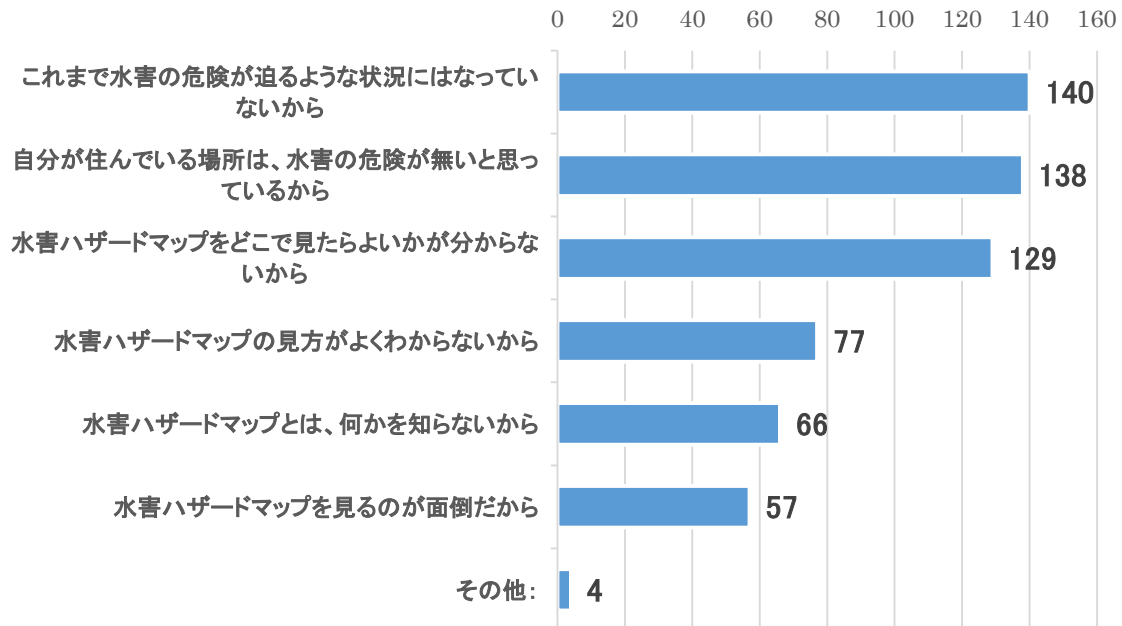
	n	%
全体	1500	100.0
経験したことがある (自宅が浸水又は損壊した)	90	6.0
経験したことがある (自宅は浸水していないが、近くの場所が浸水した)	348	23.2
経験したことがない	1072	71.5

Q3. 自分が住んでいる市区町村の水害ハザードマップを見たことがありますか。
※ここでの「水害ハザードマップ」とは、洪水や高潮、土砂災害、津波を対象としたハザードマップです。



	n	%
全体	1500	100.0
見たことがある	1039	69.3
見たことがない	461	30.7

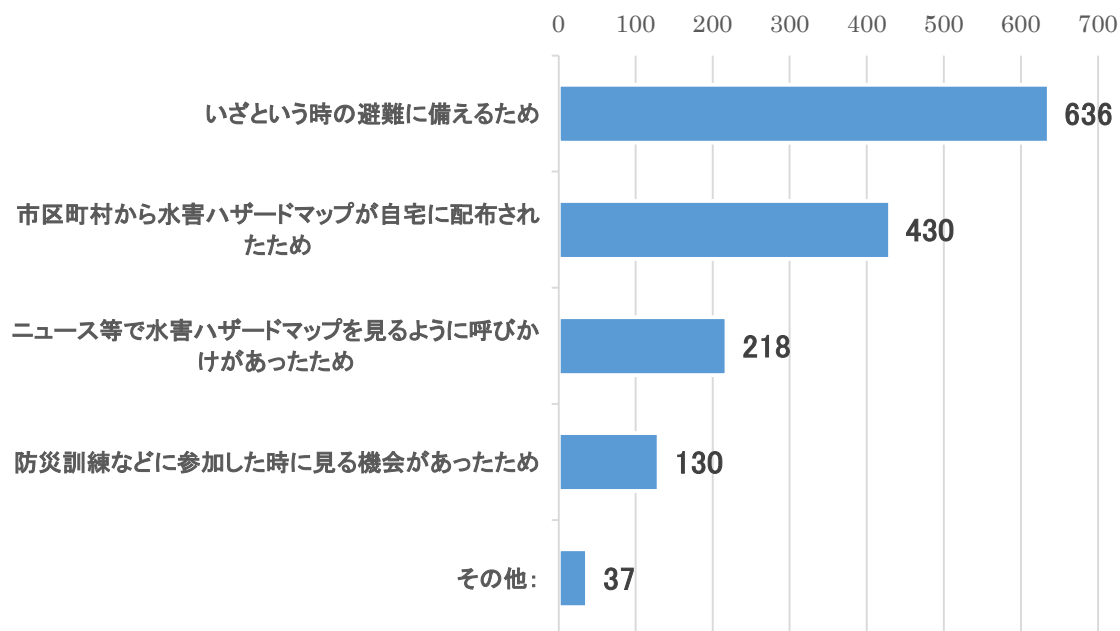
Q4. 前問で「見たことがない」と回答した方にお尋ねします。見たことがないのはなぜですか。（いくつでも）



【その他】

- ・見なくても解っているから
- ・まだ住んで間もないため確認していない
- ・家族が見てるから
- ・近くに崖、河川ない為

Q5. 前問で「見たことがある」と回答した方にお尋ねします。水害ハザードマップを見ようと思ったきっかけは何ですか。（いくつでも）

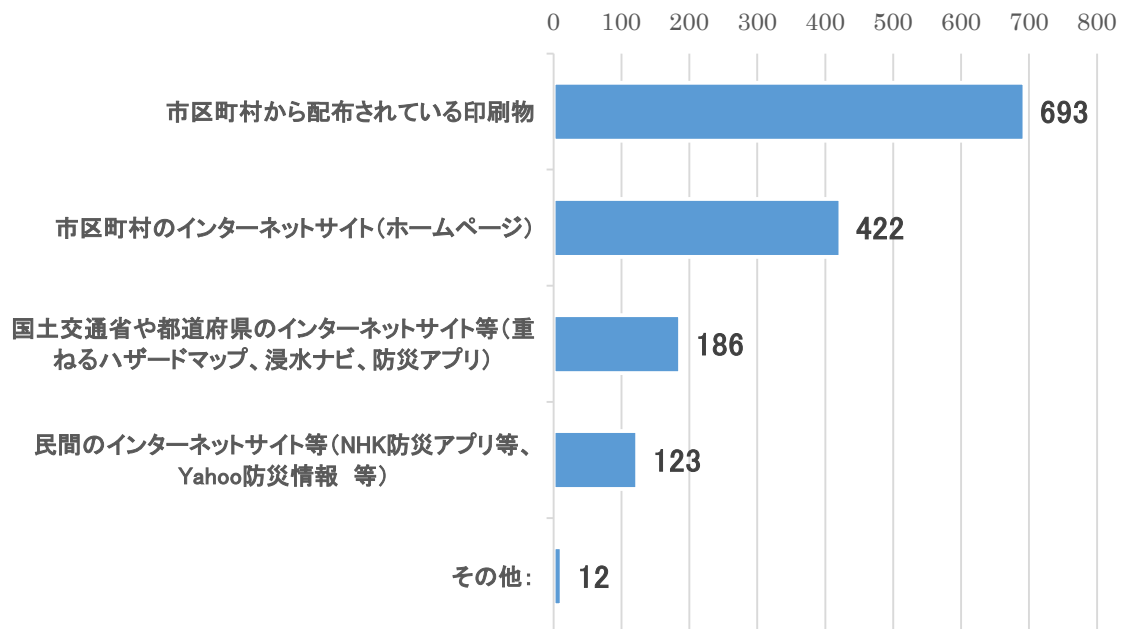


【その他】

- ・引っ越し時
- ・戸建てを購入する際に
- ・家探し
- ・家を建てるから
- ・自宅を建てる時
- ・入居にあたり調べた
- ・転居前の安全度を確認するため
- ・土地購入の参考のため
- ・賃貸契約の際、過去に浸水したと不動産屋から見せていただいた
- ・契約の際渡された為
- ・新居を建てる際に気になった為
- ・住宅購入時
- ・家を建てる時に確認したため
- ・引っ越しの為
- ・災害のないところに引っ越すため
- ・重要事項説明
- ・家を建てるための土地探し中に
- ・家を建てる際にハウスメーカーの人に見せられた

-
- ・仕事のため
 - ・仕事柄
 - ・業務上
 - ・仕事
-
- ・県の LINE に確認するよう呼びかけがあった。
 - ・学校での授業
 - ・家族が防災のセミナーを受けたので、教えられた
 - ・回覧板
 - ・校区の安全部会に所属しているため
 - ・家族に見せられた
 - ・会社に貼ってある
-
- ・水害が近くで起こったため
 - ・北海道胆振東部地震
 - ・自発的に見る
 - ・遠方だが義実家が浸水したため
-
- ・偶然みかけた
 - ・たまたま
-
- ・分からない
 - ・なし

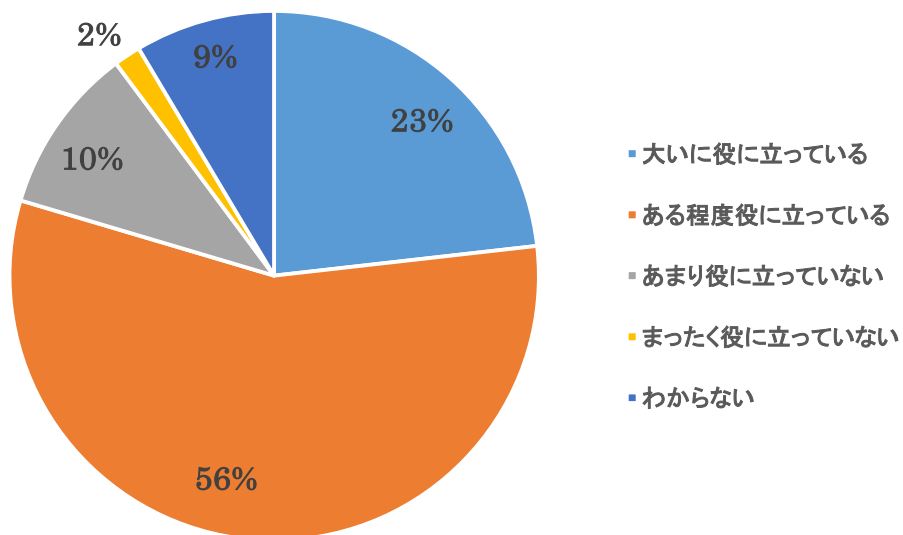
Q6. 先ほど「見たことがある」と回答した方にお尋ねします。どのような方法で水害ハザードマップ等を見ましたか。（いくつでも）



【その他】

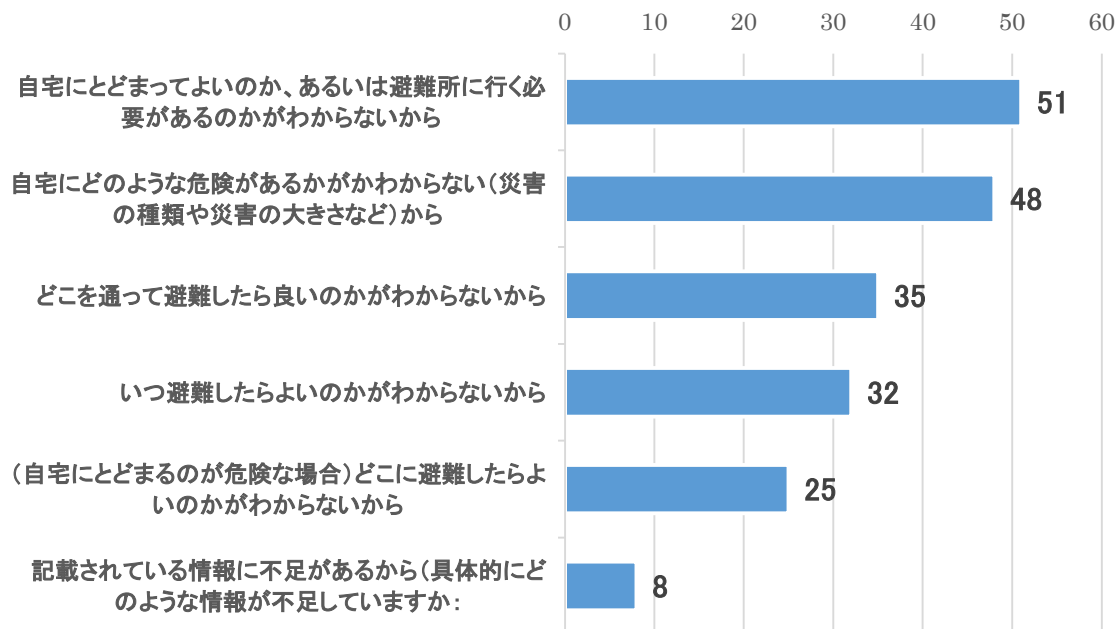
- ・市役所
- ・賃貸契約
- ・不動産屋から
- ・新聞
- ・安全部会で発行した冊子
- ・人から渡された
- ・会社にはってありました
- ・会社にはってある
- ・会社の避難訓練
- ・スマホ
- ・自分で検索して
- ・忘れた

Q7. 先ほど「見たことがある」と回答した方にお尋ねします。水害ハザードマップは自分自身の避難もしくは避難の判断に役立っていると思いますか。



	n	%
全体	1039	100.0
大いに役に立っている	241	23.2
ある程度役に立っている	586	56.4
あまり役に立っていない	106	10.2
まったく役に立っていない	17	1.6
わからない	89	8.6

Q8. 前問で「あまり役立たっていない」、「まったく役に立っていない」と回答した方にお尋ねします。なぜそのように感じていますか。（いくつでも）



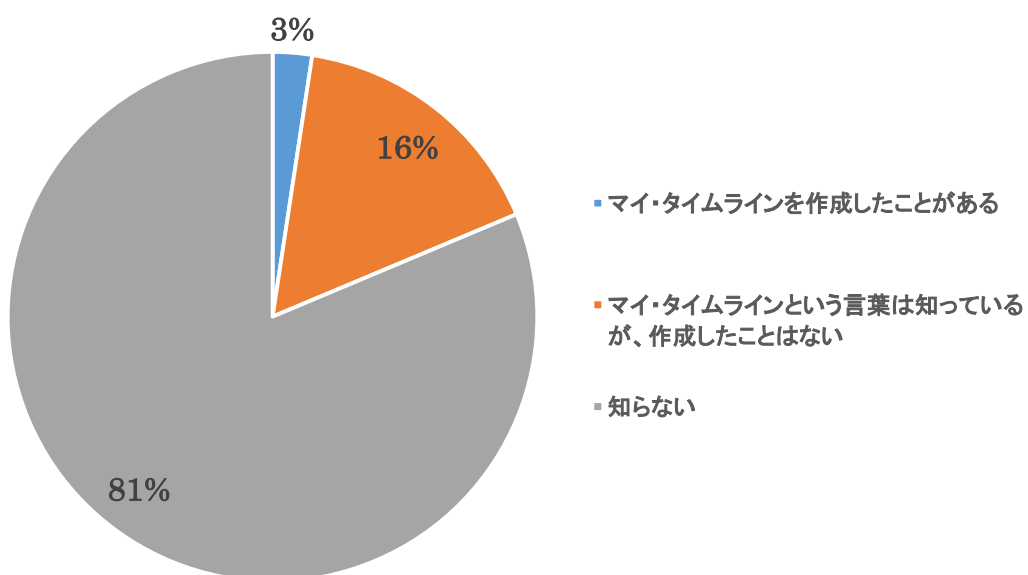
【どのような情報が不足しているか】

記載なし

【その他】

- ・自分の地域が地図に入っていなかった
- ・おおざっぱすぎて役に立たない
- ・水害の範囲に無い
- ・現実的ではないから
- ・全て浸水地域だから
- ・必ずしも安全な場所とはいえない。
- ・避難場所に行くまでが危険
- ・川が近くにないので記憶しようとしなかった

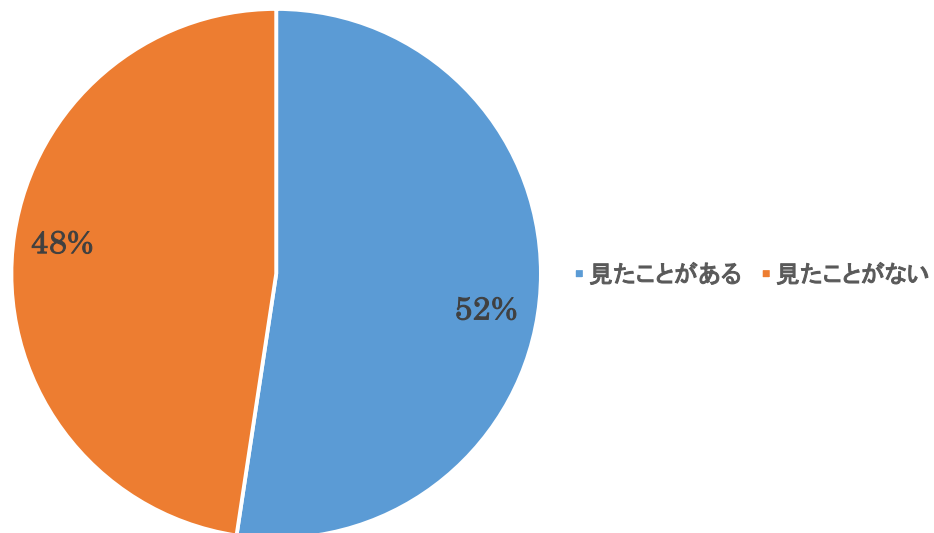
Q9. マイ・タイムライン（個人の防災行動計画）の取組を知っていますか。



	n	%
全体	1500	100.0
マイ・タイムラインを作成したことがある	36	2.4
マイ・タイムラインという言葉は知っているが、作成したことはない	244	16.3
知らない	1220	81.3

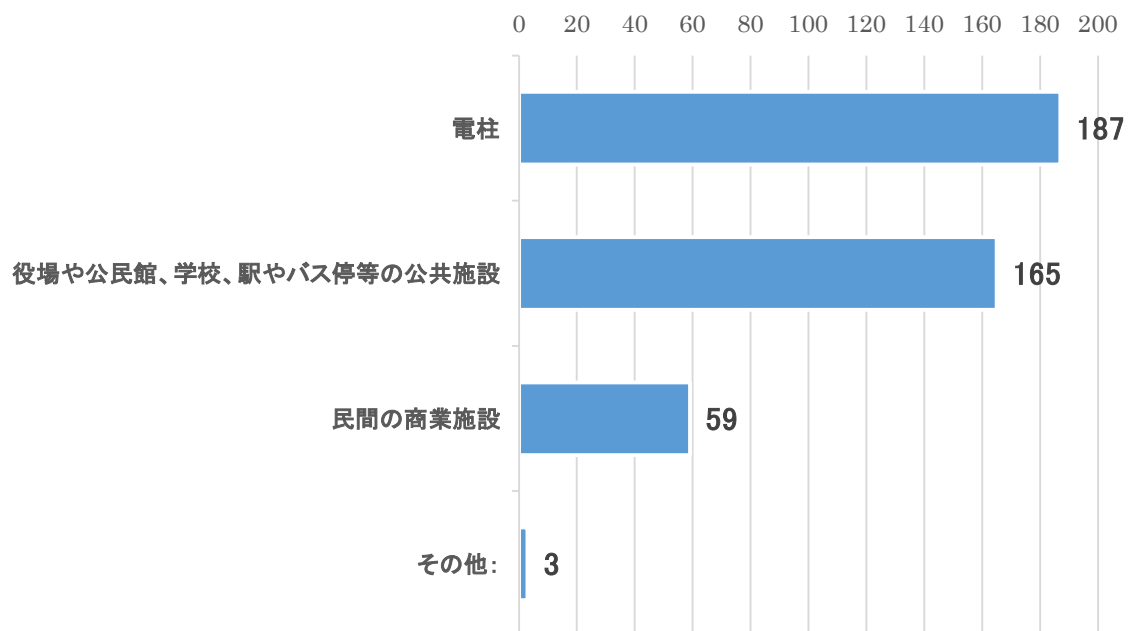
■まるごとまちごとハザードマップに関するあなたの理解度をお答えください。

Q10. イメージ写真のような水害関連の標識（看板）を見たことがありますか。



	n	%
全体	500	100.0
見たことがある	262	52.4
見たことがない	238	47.6

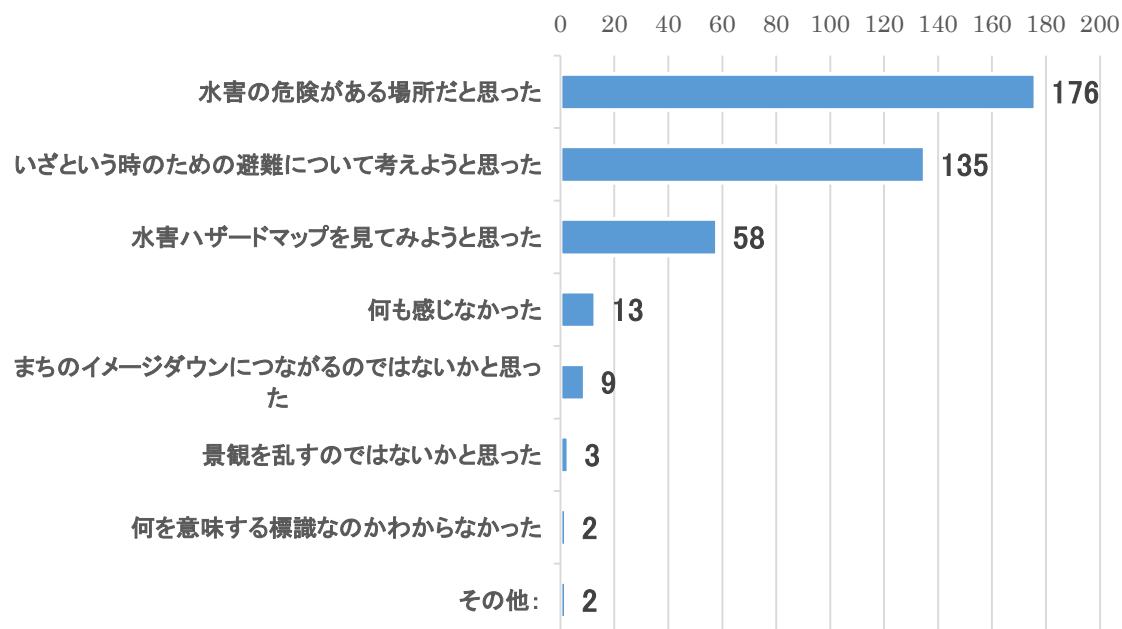
Q11. 前問で「見たことがある」と回答した方にお伺いします。その標識（看板）は、どこで見ましたか。（いくつでも）。



【その他】

- ・テレビ
- ・ブロック塀に表示されている
- ・河川敷

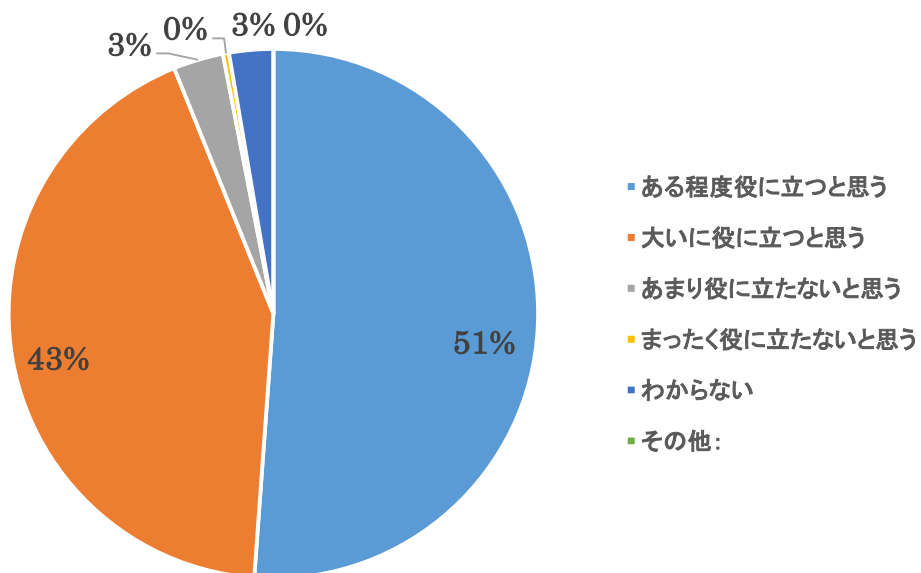
Q12. 先ほど「見たことがある」と回答した方にお伺いします。その標識（看板）を見て、どのように感じましたか。（いくつでも）



【その他】

- ・実家の室蘭で見たから、地理的に深刻だろうなと思った
- ・出先で水害に合いそうな時に役立つと思った。

Q13. 先ほど「見たことがある」と回答した方にお伺いします。この標識（看板）は、避難もしくは避難の判断に役に立つと思いますか。



	n	%
全体	262	100.0
ある程度役に立つと思う	134	51.1
大いに役に立つと思う	112	42.7
あまり役に立たないと思う	8	3.1
まったく役に立たないと思う	1	0.4
わからない	7	2.7
その他 :	0	0.0

Q14. 前問で「あまり役立たないと思う」、「まったく役に立たないと思う」と回答した方にお尋ねします。なぜそのように感じますか。(いくつでも)

