



























表4-1 国土交通省 地方整備局別の評価の集計(堰)

番号	管理者	法定点検評価 対象施設数	点検評価 実施 施設数	A評価 施設数	A 評価率(%)	B評価 施設数	B 評価率(%)	C評価 施設数	C 評価率(%)	D評価 施設数	D 評価率(%)
81	北海道開発局	2	2	1	 50.0%	0	0.0%	1	 50.0%	0	0.0%
82	東北地方整備局	16	16	0	0.0%	9	 56.3%	7	 43.8%	0	0.0%
83	関東地方整備局	10	10	0	0.0%	5	 50.0%	5	 50.0%	0	0.0%
84	北陸地方整備局	7	7	2	 28.6%	4	 57.1%	1	 14.3%	0	0.0%
85	中部地方整備局	5	5	0	0.0%	3	 60.0%	2	 40.0%	0	0.0%
86	近畿地方整備局	12	12	3	 25.0%	9	 75.0%	0	0.0%	0	0.0%
87	中国地方整備局	15	15	4	 26.7%	3	 20.0%	8	 53.3%	0	0.0%
88	四国地方整備局	5	5	0	0.0%	2	 40.0%	3	 60.0%	0	0.0%
89	九州地方整備局	45	45	10	 22.2%	22	 48.9%	13	 28.9%	0	0.0%
90	水資源機構	7	7	0	0.0%	6	 85.7%	1	 14.3%	0	0.0%
合計		124	124	20	 16.1%	63	 50.8%	41	 33.1%	0	0.0%