

全国の高速道路の主な区間の交通量増減（対前年比）

令和2年4月16日(木)[速報値]

1. 「NEXCO 3社 + 本四」

全車	72%
小型車	61%
大型車	88%

2. 「都市高速」

(首都高速)

全車	76%
----	-----

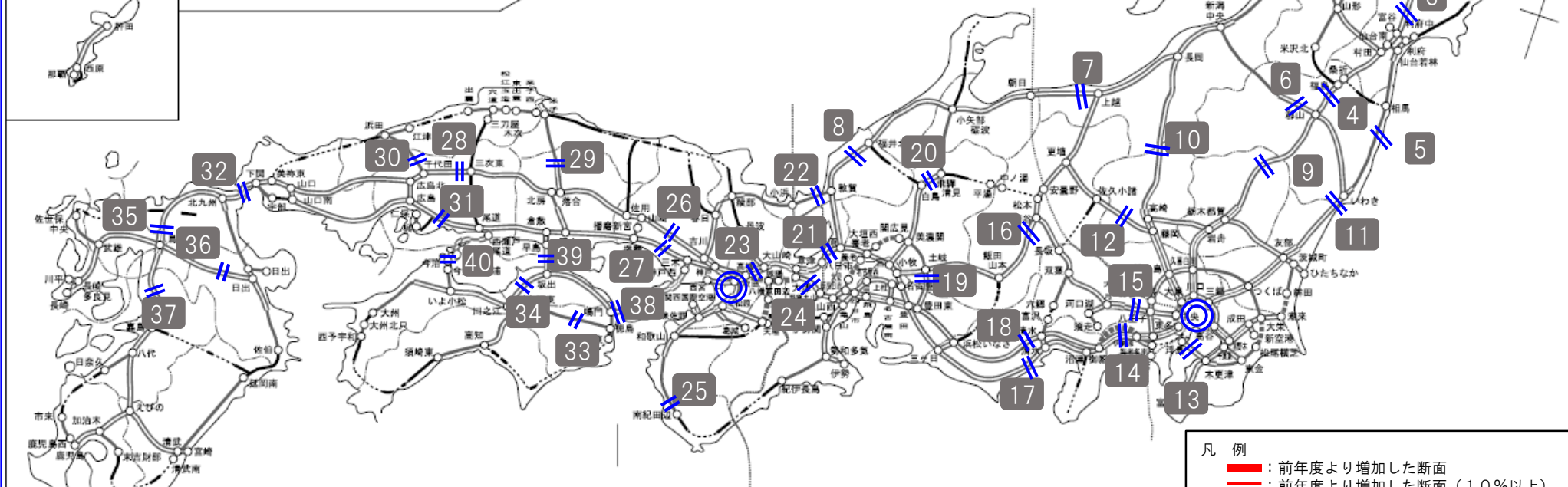
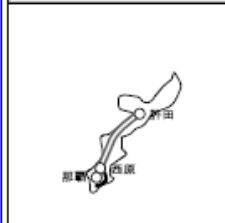
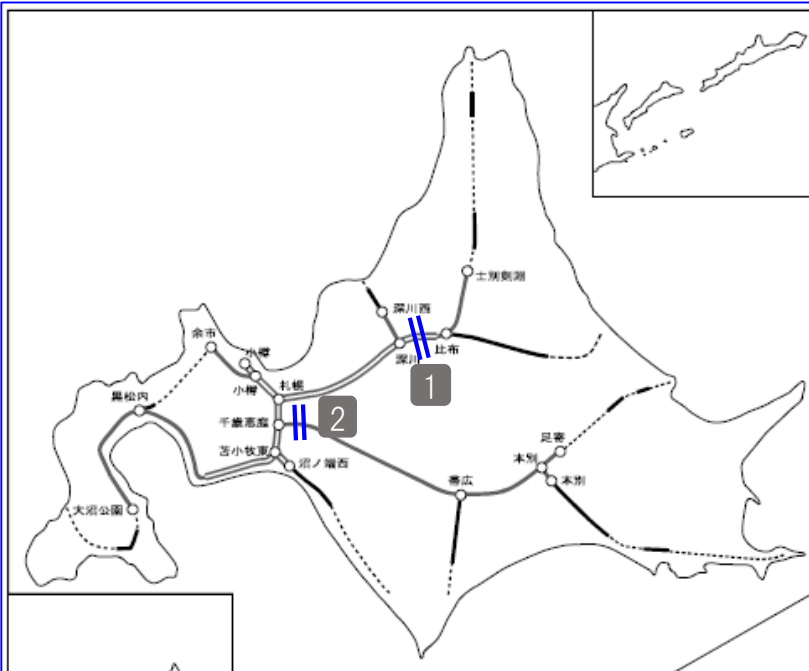
(阪神高速)

全車	75%
----	-----

※1繁忙期（GW、お盆、年末年始）に発表する
高速道路の交通状況と同様の手法で速報値を算出

※2速報値は代表断面の平均交通量により算出

[断面数：東日本高速12 中日本高速10 西日本高速15
本四高速3 首都高速22 阪神高速10]



凡例

- 赤二重線：前年度より増加した断面
- 赤二重線：前年度より増加した断面（10%以上）
- 青二重線：前年度より減少した断面
- 青二重線：前年度より減少した断面（10%以上）
- 黄二重線：前年度から変化のない断面

事業中のIC・JCT名は仮称

R2年4月16日(木)の日平均交通量

※年3回(GW、お盆、年末年始)に発表する高速道路の交通状況における交通量計測区間

※交通量は、ネクスコ3社と本四高速は、代表40断面による平均交通量の速報値(トラカン等による計測)。首都高速・阪神高速は、それぞれ各代表断面による平均交通量の速報値(トラカン等による計測)。

No	区分	都道府県名	路線名	箇所名	令和2年① (台/日) 4月16日(木)	平成31年② (台/日) 4月18日(木)	対 前年度 同月比 ①/② 【全車】	令和2年③ (台/日) 4月16日(木)	平成31年④ (台/日) 4月18日(木)	対 前年度 同月比 ③/④ 【小型車】	令和2年⑤ (台/日) 4月16日(木)	平成31年⑥ (台/日) 4月18日(木)	対 前年度 同月比 ⑤/⑥ 【大型車】
					(全車)	(全車)		(小型車)	(小型車)		(大型車)	(大型車)	
1	北海道	北海道	E5道央道	深川～旭川鷹栖	5,600	7,900	71%	4,300	6,400	67%	1,300	1,500	87%
2		北海道	E38道東道	千歳恵庭JCT～千歳東	3,300	4,500	73%	2,700	3,900	69%	600	600	100%
3	東北	宮城県	E4東北道	富谷JCT～大和	31,400	41,500	76%	19,000	28,000	68%	12,400	13,500	92%
4		福島県	E4東北道	福島西～福島松川スマート	31,600	43,100	73%	16,600	26,800	62%	15,000	16,300	92%
5		福島県	E6常磐道	南相馬鹿島スマート～南相馬	10,900	13,500	81%	7,100	9,300	76%	3,800	4,200	90%
6		福島県	E49磐越道	磐梯熱海～猪苗代磐梯高原	10,100	16,400	62%	6,700	12,500	54%	3,400	3,900	87%
7	北陸	新潟県	E8北陸道	朝日～親不知 ※1	9,700	13,100	74%	2,900	5,300	55%	6,800	7,800	87%
8		福井県	E8北陸道	福井～鯖江	19,600	29,800	66%	9,900	18,500	54%	9,700	11,300	86%
9	関東	栃木県	E4東北道	黒磯板室～那須	21,000	30,700	68%	9,000	17,000	53%	12,000	13,700	88%
10		群馬県・新潟県	E17関越道	湯沢～塩沢石打 ※2	8,300	12,000	69%	3,600	6,900	52%	4,700	5,100	92%
11		茨城県	E6常磐道	高萩～北茨城	13,900	20,600	67%	6,200	11,200	55%	7,700	9,400	82%
12		群馬県	E18上信越道	松井田妙義～碓氷軽井沢	16,100	24,100	67%	6,800	13,000	52%	9,300	11,100	84%
13		神奈川県・千葉県	CA東京湾アクアライン	川崎浮島JCT～海ほたるPA	34,700	45,400	76%	23,900	32,300	74%	10,800	13,100	82%
14		神奈川県	E1東名	秦野中井～大井松田	74,000	97,300	76%	30,500	48,300	63%	43,500	49,000	89%
15		神奈川県・山梨県	E20中央道	相模湖～上野原	30,600	50,200	61%	18,600	36,600	51%	12,000	13,600	88%
16		長野県	E19中央道	岡谷JCT～伊北	26,500	38,700	68%	13,300	23,600	56%	13,200	15,100	87%
17	東海	静岡県	E1東名	静岡～焼津	42,800	52,900	81%	16,300	22,400	73%	26,500	30,500	87%
18		静岡県	E1A新東名	新静岡～静岡SAスマート	36,900	47,200	78%	12,200	18,700	65%	24,700	28,500	87%
19		岐阜県	C3東海環状道	土岐南多治見～土岐JCT	11,300	16,500	68%	7,100	11,400	62%	4,200	5,100	82%
20		岐阜県	E41東海北陸道	飛騨清見～白川郷	5,400	6,900	78%	2,500	4,500	56%	2,900	2,400	121%
21	近畿	滋賀県	E1名神	彦根～八日市	33,200	46,200	72%	13,400	24,000	56%	19,800	22,200	89%
22		福井県	E27舞鶴若狭道	若狭美浜～若狭三方	4,300	7,300	59%	2,500	4,500	56%	1,800	2,800	64%
23		京都府・大阪府	E1名神	大山崎JCT～高槻JCT	93,000	124,300	75%	49,600	73,600	67%	43,400	50,700	86%
24		滋賀県	E1A新名神	甲南～信楽	38,100	52,700	72%	12,800	23,100	55%	25,300	29,600	85%
25		和歌山県	E42阪和道	みなべ～南紀田辺	8,000	11,500	70%	6,900	10,300	67%	1,100	1,200	92%
26		兵庫県	E2A中国道	加西～福崎	14,500	20,400	71%	6,300	11,000	57%	8,200	9,400	87%
27		兵庫県	E2山陽道	加古川北～山陽姫路東	32,900	44,500	74%	11,600	20,000	58%	21,300	24,500	87%
28	中国	広島県	E2A中国道	三次東JCT～三次	7,500	11,100	68%	3,600	6,300	57%	3,900	4,800	81%
29		岡山県	E73米子道	久世～湯原	4,600	8,500	54%	2,900	6,300	46%	1,700	2,200	77%
30		広島県	E74浜田道	千代田JCT～大朝	2,900	3,900	74%	2,200	3,000	73%	700	900	78%
31		広島県	E2山陽道	高屋JCT～西条	34,200	45,000	76%	16,100	24,500	66%	18,100	20,500	88%
32	山口県・福岡県	E2A関門橋	下関～門司港	29,800	37,900	79%	10,100	15,500	65%	19,700	22,400	88%	
33	四国	徳島県	E32徳島道	土成～脇町	5,000	8,600	58%	3,900	6,800	57%	1,100	1,800	61%
34		香川県	E11高松道	さぬき豊中～大野原	16,300	23,000	71%	10,000	16,400	61%	6,300	6,600	95%
35		福岡県	E3九州道	太宰府～筑紫野	68,800	105,200	65%	43,900	76,000	58%	24,900	29,200	85%
36	九州	大分県	E34大分道	九重～湯布院	8,100	13,500	60%	5,700	10,700	53%	2,400	2,800	86%
37		熊本県	E3九州道	菊水～植木	26,100	39,100	67%	15,700	27,600	57%	10,400	11,500	90%
38	本四道路	兵庫県・徳島県	E28神戸淡路鳴門道	淡路島南～鳴門北	14,292	21,687	66%	6,705	12,654	53%	7,587	9,033	84%
39		岡山県・香川県	E30瀬戸中央道	児島～坂出北	15,144	20,534	74%	7,613	12,410	61%	7,531	8,124	93%
40		広島県・愛媛県	E76西瀬戸道	生口島南～大三島	4,385	6,243	70%	2,642	4,329	61%	1,743	1,914	91%
合計					22,600	31,500	72%	11,300	18,600	61%	11,300	12,900	88%

※1 ～3/28までは親不知～糸魚川で集計 ※2 ～4/4までは水上～湯沢で集計

41	首都高速	全路線	69,100	90,600	76%								
42	阪神高速	全路線	39,600	53,100	75%					トラカンに車種別機能なし			