

# 全国の高速道路の主な区間の交通量増減（対前年比）

令和2年4月24日(金)[速報値]

## 1. 「NEXCO 3社 + 本四」

全車	58%
小型車	46%
大型車	80%

## 2. 「都市高速」

(首都高速)

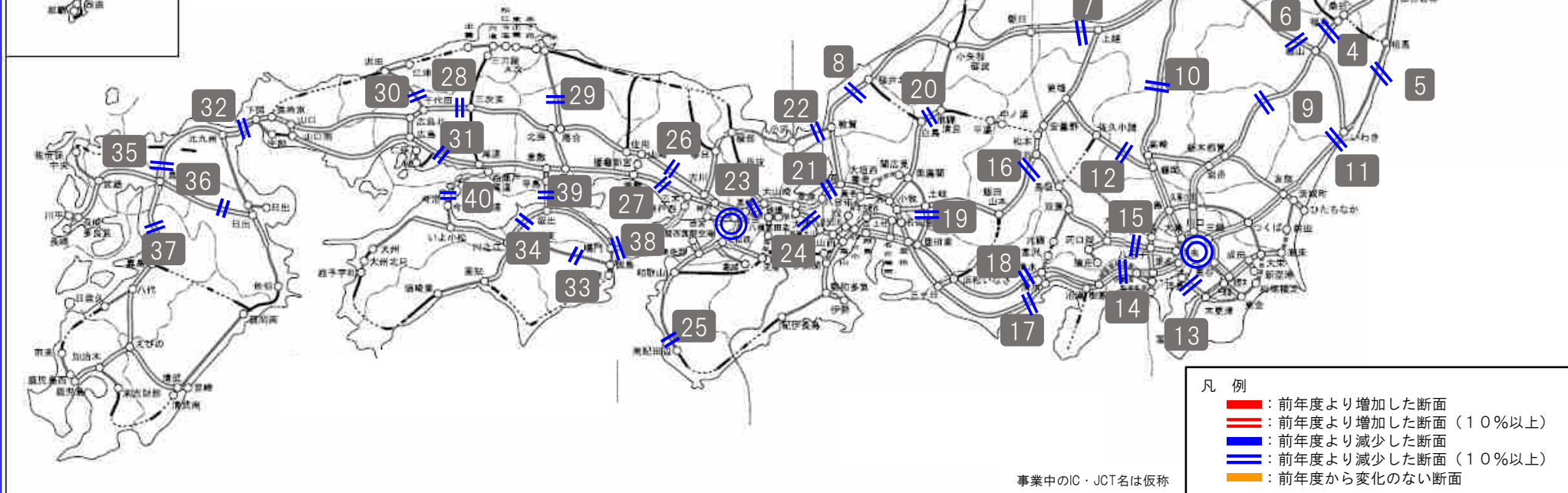
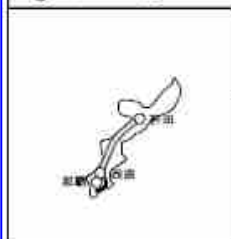
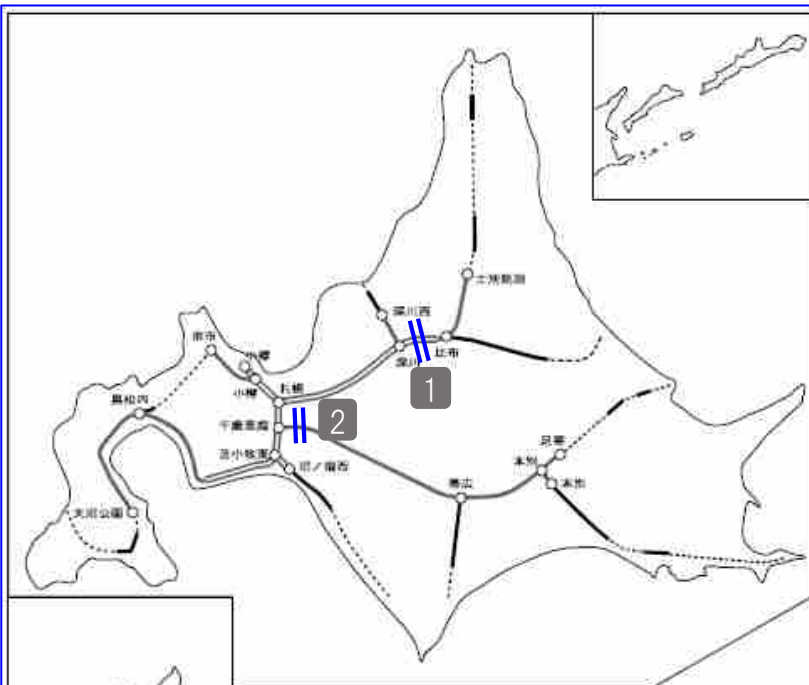
全車	78%
----	-----

※1繁忙期（GW、お盆、年末年始）に発表する  
高速道路の交通状況と同様の手法で速報値を算出

※2速報値は代表断面の平均交通量により算出  
[断面数：東日本高速12 中日本高速10 西日本高速15  
本四高速3 首都高速22 阪神高速10]

(阪神高速)

全車	72%
----	-----



凡例

- ▬ 前年度より増加した断面
- ▬ 前年度より増加した断面（10%以上）
- ▬ 前年度より減少した断面
- ▬ 前年度より減少した断面（10%以上）
- ▬ 前年度から変化のない断面

事業中のIC・JCT名は仮称

# R2年4月24日(金)の日平均交通量

※年3回(GW、お盆、年末年始)に発表する高速道路の交通状況における交通量計測区間

※交通量は、ネクソ3社と本四高速は、代表40断面の平均交通量による速報値(トラカン等による計測)。首都高速・阪神高速は、それぞれ各代表断面の平均交通量による速報値(トラカン等による計測)。

No	区分	都道府県名	路線名	箇所名	令和2年①	平成31年②	対前年度 同月比 ①/②	令和2年③	平成31年②	対前年度 同月比 ③/④	令和2年⑤	平成31年②	対前年度 同月比 ⑤/⑥
					(台/日) 4月24日(金)	(台/日) 4月26日(金)		(全車)	(台/日) 4月24日(金)		(台/日) 4月26日(金)	(大型車)	
					(全車)	(全車)	【全車】	(小型車)	(小型車)	【小型車】	(大型車)	(大型車)	【大型車】
1	北海道	北海道	E5道央道	深川～旭川鷹栖	5,600	10,100	55%	4,300	8,400	51%	1,300	1,700	76%
2	北海道	北海道	E38道東道	千歳恵庭JCT～千歳東	3,300	6,100	54%	2,700	5,300	51%	600	800	75%
3	東北	宮城県	E4東北道	富谷JCT～大和	29,800	50,200	59%	18,500	36,600	51%	11,300	13,600	83%
4		福島県	E4東北道	福島西～福島松川スマート	29,500	52,800	56%	15,700	36,700	43%	13,800	16,100	86%
5		福島県	E6常磐道	南相馬鹿島スマート～南相馬	9,800	16,000	61%	6,900	11,900	58%	2,900	4,100	71%
6		福島県	E49磐越道	磐梯熱海～猪苗代磐梯高原	9,000	17,000	53%	5,700	13,100	44%	3,300	3,900	85%
7	北陸	新潟県	E8北陸道	朝日～親不知 ※1	8,600	16,000	54%	2,800	8,200	34%	5,800	7,800	74%
8		福井県	E8北陸道	福井～鯖江	18,500	33,700	55%	9,600	22,400	43%	8,900	11,300	79%
9	関東	栃木県	E4東北道	黒磯板室～那須	20,500	42,000	49%	9,500	28,400	33%	11,000	13,600	81%
10		群馬県・新潟県	E17関越道	湯沢～塩沢石打 ※2	7,700	15,400	50%	3,400	10,300	33%	4,300	5,100	84%
11		茨城県	E6常磐道	高萩～北茨城	13,800	24,900	55%	6,500	14,400	45%	7,300	10,500	70%
12		群馬県	E18上信越道	松井田妙義～碓氷軽井沢	15,100	31,800	47%	6,900	20,500	34%	8,200	11,300	73%
13		神奈川県・千葉県	CA東京湾アクアライン	川崎浮島JCT～海ほたるPA	35,300	46,900	75%	24,700	33,400	74%	10,600	13,500	79%
14		神奈川県	E1東名	秦野中井～大井松田	72,500	115,600	63%	32,300	70,000	46%	40,200	45,600	88%
15		神奈川県・山梨県	E20中央道	相模湖～上野原	31,600	58,900	54%	20,100	44,100	46%	11,500	14,800	78%
16	長野県	E19中央道	岡谷JCT～伊北	24,200	43,200	56%	13,000	28,300	46%	11,200	14,900	75%	
17	東海	静岡県	E1東名	静岡～焼津	40,400	59,400	68%	15,000	26,200	57%	25,400	33,200	77%
18		静岡県	E1A新東名	新静岡～静岡Sスマート	34,500	62,300	55%	12,800	33,200	39%	21,700	29,100	75%
19		岐阜県	O3東海環状道	土岐南多治見～土岐JCT	11,400	20,200	56%	7,000	14,300	49%	4,400	5,900	75%
20		岐阜県	E41東海北陸道	飛騨清見～白川郷	5,000	7,600	66%	2,400	5,300	45%	2,600	2,300	113%
21	近畿	滋賀県	E1名神	彦根～八日市	30,800	51,700	60%	13,000	30,400	43%	17,800	21,300	84%
22		福井県	E27舞鶴若狭道	若狭美浜～若狭三方	4,500	8,500	53%	2,500	6,000	42%	2,000	2,500	80%
23		京都府・大阪府	E1名神	大山崎JCT～高槻JCT	88,100	141,700	62%	49,500	99,700	50%	38,600	42,000	92%
24		滋賀県	E1A新名神	甲南～信楽	35,700	66,700	54%	13,400	38,300	35%	22,300	28,400	79%
25		和歌山県	E42阪和道	みなべ～南紀田辺	7,700	12,700	61%	6,600	11,300	58%	1,100	1,400	79%
26		兵庫県	E2A中国道	加西～福崎	13,700	24,300	56%	6,400	14,600	44%	7,300	9,700	75%
27		兵庫県	E2山陽道	加古川北～山陽姫路東	30,700	54,500	56%	11,900	32,000	37%	18,800	22,500	84%
28	中国	広島県	E2A中国道	三次東JCT～三次	6,500	11,900	55%	3,200	7,300	44%	3,300	4,600	72%
29		岡山県	E73米子道	久世～湯原	4,800	9,900	48%	2,900	7,300	40%	1,900	2,600	73%
30		広島県	E74浜田道	千代田JCT～大朝	2,400	4,100	59%	1,700	3,300	52%	700	800	88%
31		広島県	E2山陽道	高屋JCT～西条	31,100	53,000	59%	14,900	33,500	44%	16,200	19,500	83%
32	山口県・福岡県	E2A関門橋	下関～門司港	27,900	45,500	61%	9,900	21,500	46%	18,000	24,000	75%	
33	四国	徳島県	E32徳島道	脇町～美馬 ※3	4,300	9,000	48%	3,200	7,000	46%	1,100	2,000	55%
34		香川県	E11高松道	さぬき豊中～大野原	14,800	26,100	57%	9,200	19,500	47%	5,600	6,600	85%
35	九州	福岡県	E3九州道	太宰府～筑紫野	68,200	116,700	58%	43,600	85,400	51%	24,600	31,300	79%
36		大分県	E34大分道	九重～湯布院	8,100	15,400	53%	5,700	12,300	46%	2,400	3,100	77%
37		熊本県	E3九州道	菊水～植木	25,900	45,400	57%	15,700	33,000	48%	10,200	12,400	82%
38	本四道路	兵庫県・徳島県	E28神戸淡路鳴門道	淡路島南～鳴門北	12,715	26,268	48%	6,051	17,304	35%	6,664	8,964	74%
39		岡山県・香川県	E30瀬戸中央道	児島～坂出北	12,996	23,909	54%	6,773	15,600	43%	6,223	8,309	75%
40	広島県・愛媛県	E76西瀬戸道	生口島南～大三島	4,239	7,273	58%	2,403	5,196	46%	1,836	2,077	88%	
合計					21,500	37,100	58%	11,200	24,300	46%	10,300	12,800	80%

3/28までは親不知～糸魚川で集計 ※2～4/4までは水上～湯沢で集計 ※3～4/20までは土成～脇町で集計

41	首都高速	全路線			71,900	91,900	78%						
42	阪神高速	全路線			40,600	56,100	72%						

トラカンに車種別機能なし