

# 全国の高速道路の主な区間の交通量増減（対前年比）

令和2年4月28日(火)[速報値]

## 1. 「NEXCO 3社 + 本四」

全車	43%
小型車	25%
大型車	14.6%

※1繁忙期（GW、お盆、年末年始）に発表する  
高速道路の交通状況と同様の手法で速報値を算出  
※2速報値は代表断面の平均交通量により算出  
[断面数：東日本高速12 中日本高速10 西日本高速15  
本四高速3 首都高速22 阪神高速10]  
※3比較対象は、前年のGW期間平均交通量

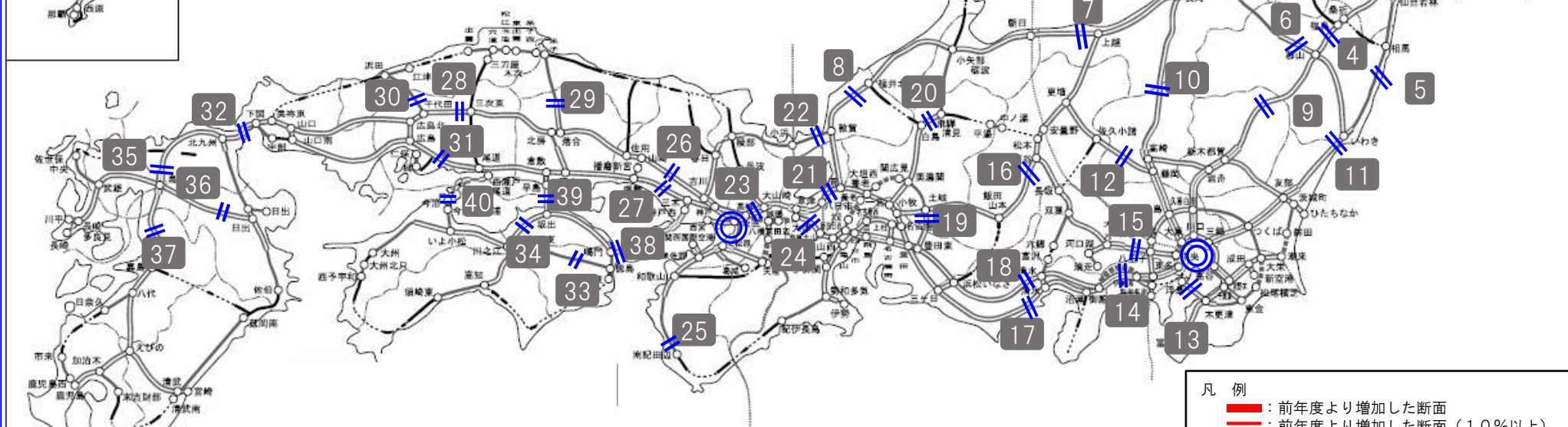
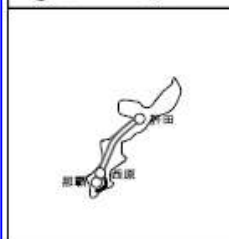
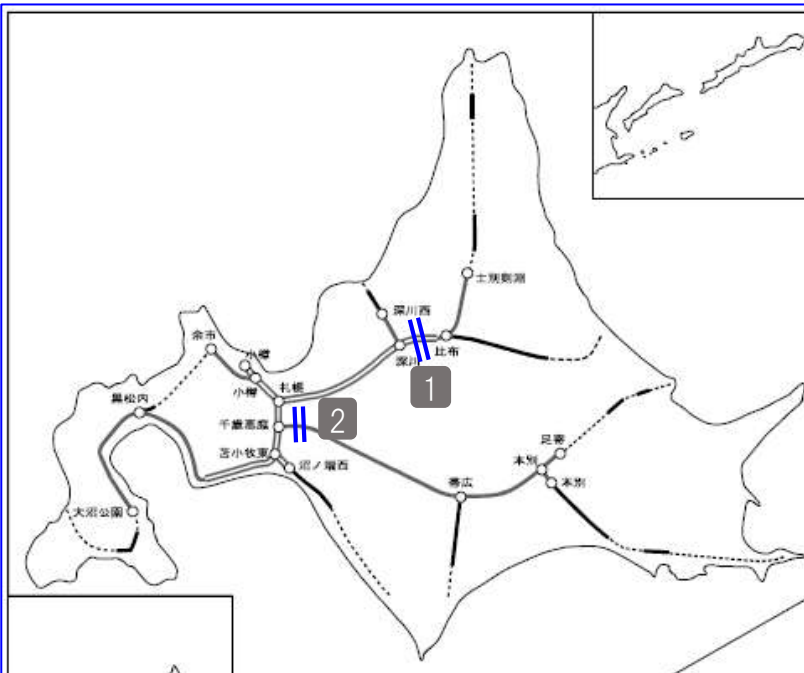
## 2. 「都市高速」

（首都高速）

全車	81%
----	-----

（阪神高速）

全車	84%
----	-----



凡例  
== : 前年度より増加した断面  
== : 前年度より増加した断面（10%以上）  
== : 前年度より減少した断面  
== : 前年度より減少した断面（10%以上）  
== : 前年度から変化のない断面

事業中のIC・JCT名は仮称

