

全国の高速道路の主な区間の交通量増減（対前年比）

令和2年5月3日(日)[速報値]

1. 「NEXCO 3社 + 本四」

全車	21%
小型車	18%
大型車	39%

※1繁忙期（GW、お盆、年末年始）に発表する
 高速道路の交通状況と同様の手法で速報値を算出
 ※2速報値は代表断面の平均交通量により算出
 [断面数：東日本高速12 中日本高速10 西日本高速15
 本四高速3 首都高速22 阪神高速10]
 ※3比較対象は、前年のGW期間平均交通量

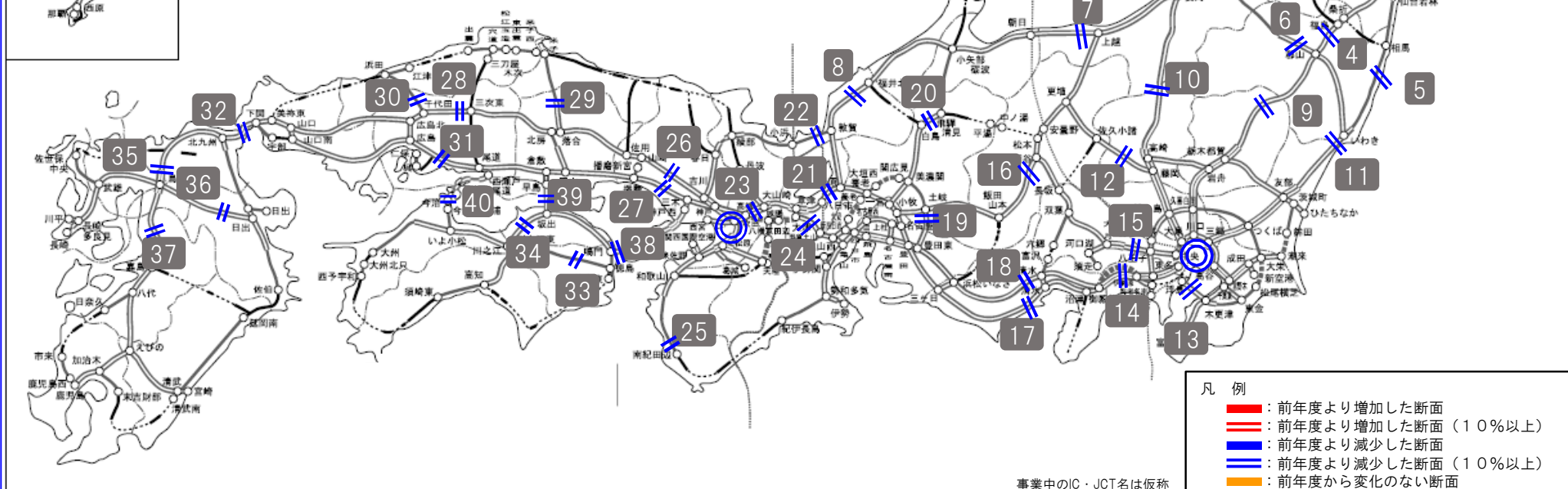
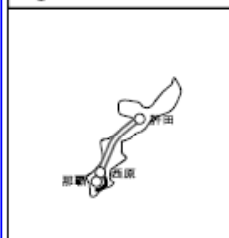
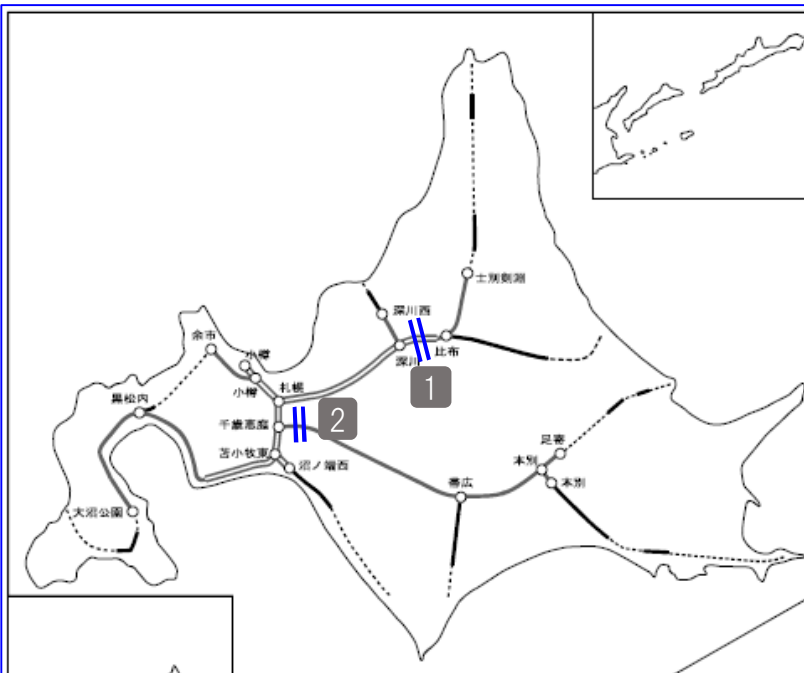
2. 「都市高速」

（首都高速）

全車	40%
----	-----

（阪神高速）

全車	35%
----	-----



凡例
 ■ 前年度より増加した断面
 ■ 前年度より増加した断面（10%以上）
 ■ 前年度より減少した断面
 ■ 前年度より減少した断面（10%以上）
 ■ 前年度から変化のない断面

事業中のIC・JCT名は仮称

R2年5月3日(日)の日平均交通量

※年3回(GW、お盆、年末年始)に発表する高速道路の交通状況における交通量計測区間

※交通量は、ネクスコ3社と本四高速は、代表40断面の平均交通量による速報値(トラカン等による計測)。首都高速・阪神高速は、それぞれ各代表断面の平均交通量による速報値(トラカン等による計測)。

No	区分	都道府県名	路線名	箇所名	令和2年①	平成31年②	対前年度 同月比 ①/②	令和2年③	平成31年④	対前年度 同月比 ③/④	令和2年⑤	平成31年⑥	対前年度 同月比 ⑤/⑥
					(台/日) 5月3日(日)	(台/日) 4月27日(土) 5月8日(水) (12日間平均)		(台/日) 5月3日(日)	(台/日) 4月27日(土) 5月8日(水) (12日間平均)		(台/日) 5月3日(日)	(台/日) 4月27日(土) 5月8日(水) (12日間平均)	
					【全車】			【小型車】			【大型車】		
1	北海道	北海道	E5道央道	深川～旭川鷹栖	4,000	17,400	23%	3,400	16,200	21%	600	1,200	50%
2		北海道	E38道東道	千歳恵庭JCT～千歳東	2,300	11,100	21%	2,100	10,600	20%	200	500	40%
3	東北	宮城県	E4東北道	富谷JCT～大和	12,400	58,600	21%	8,800	51,800	17%	3,600	6,800	53%
4		福島県	E4東北道	福島西～福島松川スマート	12,100	63,600	19%	8,100	56,100	14%	4,000	7,500	53%
5		福島県	E6常磐道	南相馬鹿島スマート～南相馬	4,600	18,100	25%	3,700	16,100	23%	900	2,000	45%
6		福島県	E49磐越道	磐梯熱海～猪苗代磐梯高原	4,700	26,800	18%	3,700	24,700	15%	1,000	2,100	48%
7	北陸	新潟県	E8北陸道	朝日～親不知 ※1	3,800	30,300	12%	2,100	24,400	9%	1,500	5,900	25%
8		福井県	E8北陸道	福井～鯖江	8,100	50,200	16%	6,000	44,700	13%	2,100	5,500	38%
9	関東	栃木県	E4東北道	黒磯板室～那須	10,000	59,800	17%	7,400	54,100	14%	2,600	5,700	46%
10		群馬県・新潟県	E17関越道	湯沢～塩沢石打 ※2	4,200	28,000	15%	3,100	25,400	12%	1,100	2,600	42%
11		茨城県	E6常磐道	高萩～北茨城	7,000	37,300	19%	4,900	27,200	18%	2,100	10,100	21%
12		群馬県	E18上信越道	松井田妙義～碓氷軽井沢	8,000	51,400	16%	6,300	45,700	14%	1,700	5,700	30%
13		神奈川県・千葉県	CA東京湾アクアライン	川崎浮島JCT～海ほたるPA	24,700	56,200	44%	21,900	50,400	43%	2,800	5,800	48%
14		神奈川県	E1東名	秦野中井～大井松田	34,700	130,100	27%	26,100	110,600	24%	8,600	19,500	44%
15		神奈川県・山梨県	E20中央道	相模湖～上野原	19,200	72,600	26%	16,800	69,900	25%	2,400	6,700	36%
16		長野県	E19中央道	岡谷JCT～伊北	9,800	51,600	19%	7,600	44,900	17%	2,200	6,700	33%
17	東海	静岡県	E1東名	静岡～焼津	14,100	64,300	22%	5,500	32,000	17%	8,600	32,300	27%
18		静岡県	E1A新東名	新静岡～静岡SAスマート	16,800	72,700	23%	10,500	56,600	19%	6,300	16,100	39%
19		岐阜県	O3東海環状道	土岐南多治見～土岐JCT	5,500	27,900	20%	5,000	25,700	19%	500	2,200	23%
20		岐阜県	E41東海北陸道	飛騨清見～白川郷	2,800	16,200	17%	2,300	15,100	15%	500	1,100	45%
21	近畿	滋賀県	E1名神	彦根～八日市	12,400	66,400	19%	9,000	57,100	16%	3,400	9,300	37%
22		福井県	E27舞鶴若狭道	若狭美浜～若狭三方	2,200	15,700	14%	1,800	14,200	13%	400	1,500	27%
23		京都府・大阪府	E1名神	大山崎JCT～高槻JCT	37,200	138,100	27%	28,100	118,200	24%	9,100	19,900	46%
24		滋賀県	E1A新名神	甲南～信楽	17,200	76,000	23%	11,600	65,200	18%	5,600	10,800	52%
25		和歌山県	E42阪和道	みなべ～南紀田辺	5,400	19,600	28%	5,100	18,900	27%	300	700	43%
26		兵庫県	E2A中国道	加西～福崎	6,200	38,500	16%	4,800	33,600	14%	1,400	4,900	29%
27		兵庫県	E2山陽道	加古川北～山陽姫路東	12,700	65,600	19%	8,000	56,100	14%	4,700	9,500	49%
28	中国	広島県	E2A中国道	三次東JCT～三次	2,800	22,500	12%	1,900	19,500	10%	700	3,000	23%
29		岡山県	E73米子道	久世～湯原	2,700	22,700	12%	2,100	21,200	10%	600	1,500	40%
30		広島県	E74浜田道	千代田JCT～大朝	1,300	8,700	15%	1,100	8,200	13%	200	500	40%
31		広島県	E2山陽道	高屋JCT～西条	14,800	66,900	22%	9,800	58,200	17%	5,000	8,700	57%
32		山口県・福岡県	E2A関門橋	下関～門司港	11,800	67,900	17%	6,600	47,900	14%	5,200	20,000	26%
33	四国	徳島県	E32徳島道	脇町～美馬 ※3	2,400	15,300	16%	2,000	14,200	14%	400	1,100	36%
34		香川県	E11高松道	さぬき豊中～大野原	6,400	38,900	16%	4,800	35,400	14%	1,600	3,500	46%
35	九州	福岡県	E3九州道	太宰府～筑紫野	27,500	114,900	24%	20,000	98,900	20%	7,500	16,000	47%
36		大分県	E34大分道	九重～湯布院 ※4	3,700	25,100	15%	3,000	23,400	13%	700	1,700	41%
37		熊本県	E3九州道	菊水～植木	11,800	59,600	20%	8,500	53,200	16%	3,300	6,400	52%
38	本四道路	兵庫県・徳島県	E28神戸淡路鳴門道	淡路島南～鳴門北	6,000	49,800	12%	4,600	45,100	10%	1,400	4,700	30%
39		岡山県・香川県	E30瀬戸中央道	児島～坂出北	6,400	40,900	16%	4,600	36,900	12%	1,800	4,000	45%
40		広島県・愛媛県	E76西瀬戸道	生口島南～大三島	2,300	17,600	13%	1,900	15,600	12%	400	2,000	20%
合計					10,100	47,900	21%	7,400	41,000	18%	2,700	6,900	39%

3までは親不知～糸魚川で集計 ※2～4/4までは水上～湯沢で集計 ※3～4/20までは土成～脇町で集計 ※4 5/3 19時07分～より湯布院～日出JCT霧通行止め(No36九重～湯布院の隣接区間)

41	首都高速	全路線	33,100	83,300	40%					トラカンに車種別機能なし		
42	阪神高速	全路線	16,400	47,500	35%							